



**Dell'Alto Tirreno della Calabria  
Verbicaro**

# **Bilancio d'Esercizio**

**al 31 Dicembre 2012**

Sede: **VERBICARO** – Via Roma  
Filiale: **SCALEA** – Via Generale Carlo Alberto dalla Chiesa



## Consiglio di Amministrazione

<b>Presidente</b>	Zito Giuseppe
<b>Vice Presidente</b>	Silvestri Francesco
<b>Consiglieri</b>	De Minco Francesco
	Napolitano Marco
	Russo Giuseppe
	Saporiti Mario
	Silvestri Giuseppe

## Collegio Sindacale

<b>Presidente</b>	Germano Marino Vittorio
<b>Sindaci</b>	Corbelli Gina Anna
	Germano Nicolina
<b>Sindaci supplenti</b>	Cersosimo Francesco Mario
	Pagano Giovanni
<b>Direttore</b>	De Bonis Leonardo



## AVVISO DI CONVOCAZIONE DI ASSEMBLEA ORDINARIA DEI SOCI

L'Assemblea ordinaria dei Soci della Banca di Credito Cooperativo dell'Alto Tirreno della Calabria – Verbicaro, è convocata per il giorno 28 aprile 2013 alle ore 22:00 in prima convocazione presso la Sede della Banca in Via Roma 153/155 e, qualora nel suddetto giorno non si raggiungesse il numero legale prescritto per la valida costituzione della stessa, in seconda convocazione il giorno **12 maggio 2013** alle **ore 10:00**, presso la Palestra della Scuola Media Statale, sita in Verbicaro alla Via Molinelli, per discutere e deliberare sul seguente:

### ORDINE DEL GIORNO

1. Bilancio al 31 dicembre 2012: deliberazioni inerenti e conseguenti;
2. Politiche di remunerazione. Informativa all'assemblea;
3. Nomina di un Consigliere: sostituzione di altro amministratore dimissionario ai sensi dell'art. 2386 Codice Civile per gli esercizi 2013-2014;
4. Determinazione, ai sensi dell'art. 30 dello statuto, dell'ammontare massimo delle posizioni di rischio che possono essere assunte nei confronti dei soci, dei clienti e degli esponenti aziendali.

**Potranno prendere parte all'Assemblea tutti i soci che, alla data di svolgimento della stessa, risultino iscritti da almeno novanta giorni nel libro dei soci.**

Si rammenta che la Banca ha adottato un regolamento assembleare ed elettorale; esso è liberamente consultabile dai soci presso la sede sociale e presso le Filiali e ciascun socio ha diritto ad averne una copia gratuita.

E' altresì disponibile copia del bilancio connotato da stato patrimoniale conto economico e nota integrativa.

Verbicaro, 29.03.2013

p. Il Consiglio di Amministrazione  
Il Presidente  
*Geom. Giuseppe Zito*

*N.B. Il presente avviso di convocazione è stato pubblicato sulla gazzetta numero 41 sulla serie Gazzetta Ufficiale Parte II con codice redazionale T-13AAA4420.*

*Per l'autentica delle deleghe, ai sensi dell'art. 25 dello Statuto, il socio potrà recarsi presso gli uffici della Banca dalle ore 10,00 alle ore 13,00 da lunedì a venerdì.*

*Non è consentito rilasciare deleghe senza il nome del delegato, né autenticare firme di deleganti che non indichino contestualmente il nome del delegato.*

## **Relazione del Consiglio di Amministrazione**

### **Bilancio al 31.12.2012**

Cari soci,

stiamo attraversando un lungo tempo di difficoltà. L'economia è debole. Il commercio internazionale perde vigore. Il quadro dell'occupazione è divenuto drammatico. La quota risparmiata del reddito nazionale, che è stata in Italia a lungo fra le più alte del mondo avanzato, è in calo da oltre un ventennio.

Qualche segnale positivo all'orizzonte non può illudere, ma neanche va trascurato.

L'andamento delle esportazioni è stato fin qui relativamente favorevole e ha fornito un contributo positivo, ancorché non risolutivo, alla crescita del prodotto interno lordo.

Le tensioni finanziarie si sono per ora attenuate. La fiducia di famiglie e imprese accenna a una lieve ripresa.

Lo scenario che fa da sfondo al nostro decidere e al nostro agire quotidiano va letto con realismo severo. Ma non c'è spazio per grigiore e smarrimento. E' nelle difficoltà che emerge l'ingegno, che trova spazio la spinta a cambiare, che si mettono in campo energie sopite, nascoste, insospettabili.

Anche il tempo della crisi può, dunque, offrire opportunità.

In questa fase di cambiamento c'è bisogno di Politica e di Cultura. Scritte e interpretate al maiuscolo. Due sfide interconnesse che ci interrogano: come italiani, per non lasciare il passo ai populismi e non perdere occasioni di sviluppo e rilancio ormai cruciali; come europei, per proseguire con decisione la costruzione di un'idea e di una realtà di Europa necessariamente federale.

E c'è bisogno, per combattere lo smarrimento e corroborare la fiducia, di connessione e comunità, elementi costitutivi della realtà del Credito Cooperativo.

Per queste ragioni guardiamo con responsabilità e impegno al futuro delle nostre banche e dei nostri territori.

## **1. IL CONTESTO GLOBALE E IL CREDITO COOPERATIVO**

### **1.1 Lo scenario macroeconomico di riferimento**

Nel 2012, in particolare nella seconda metà dell'anno, l'andamento dell'economia mondiale è stato contenuto. Il commercio internazionale ha registrato una crescita modesta. L'attività economica mondiale ha continuato ad aumentare a un ritmo moderato, caratterizzato da una notevole fragilità ed eterogeneità tra le diverse aree geografiche.

Nonostante i segnali positivi, provenienti nell'ultimo trimestre da alcuni paesi emergenti e dagli Stati Uniti, le prospettive di crescita globale nel 2013 e 2014 rimangono molto incerte.

Negli Stati Uniti la crescita del PIL in termini reali si è intensificata nella seconda metà del 2012, la maggiore crescita va ricondotta principalmente alla dinamica della spesa per consumi privati e all'aumento di quella del settore pubblico e per gli investimenti in scorte, così come all'accelerazione degli investimenti in edilizia residenziale e al contributo positivo delle esportazioni nette.

A fine 2012 il mercato del lavoro ha continuato a evidenziare segnali di miglioramento, come documentato da un'ulteriore crescita del numero di occupati nel settore non agricolo e dalla stabilizzazione del tasso di disoccupazione al di sotto della soglia critica dell'8 per cento.

Nella **zona Euro**, la crescita economica si è attestata su valori negativi che hanno portato l'area in piena recessione a partire dal secondo trimestre dell'anno. D'altra parte, vari indicatori congiunturali hanno mostrato nell'ultimo trimestre dell'anno una sostanziale stabilizzazione del ciclo, seppure su livelli contenuti, e il clima di fiducia dei mercati finanziari è migliorato sensibilmente. Nella seconda metà del 2013 l'economia dovrebbe iniziare a recuperare gradualmente, quando l'orientamento accomodante della politica monetaria, il netto miglioramento del clima di fiducia nei mercati finanziari e la loro minore frammentazione si trasmetteranno alla domanda interna del settore privato. Il rafforzamento della domanda esterna dovrebbe, a sua volta, sostenere la crescita delle esportazioni.

In **Italia**, la dinamica negativa del PIL osservata nella prima metà dell'anno (circa -1,0 per cento nei primi due trimestri) ha registrato un rallentamento in chiusura d'anno (-0,2 per cento nel terzo trimestre). La domanda estera netta è migliorata, mentre la domanda interna si è contratta, riflettendo la perdurante debolezza dei consumi delle famiglie e degli investimenti fissi lordi. Secondo le previsioni di Confindustria e FMI, l'Italia sarà in recessione anche nel 2013 (-1,0 per cento) per tornare su un sentiero di crescita positiva nel 2014 (0,7 per cento).

La produzione industriale ha continuato a ridursi, sebbene a ritmi meno intensi nel complesso della seconda metà del 2012. Tale debolezza dell'attività ha riguardato tutti i principali comparti industriali, particolarmente quello dei beni di consumo durevoli.

Il tasso di disoccupazione è arrivato a livelli massimi in prospettiva storica all'11,1 per cento (+1,8 per cento rispetto a un anno fa). Il numero di occupati (arrivato a 22,9 milioni) si è ridotto di 37 mila unità su base annua (-0,2 per cento).

La ricchezza netta delle famiglie, secondo i dati della Banca d'Italia, è scesa del 5,8 per cento nei cinque anni della crisi (di cui uno 0,5 per cento solo nel primo semestre del 2012). Il totale delle attività è calcolato come somma delle componenti reali (abitazioni, terreni, oggetti di valore) e finanziarie. La somma complessiva al netto del debito delle famiglie italiane è attualmente pari a 8 volte il reddito disponibile, un livello ancora piuttosto confortante se confrontato a livello internazionale (nel Regno Unito è pari a 8,2, in Francia a 8,1, in Giappone a 7,8, in Canada a 5,5, negli USA al 5,3). Questo dipende, in realtà, più dal basso livello di indebitamento che da un patrimonio consistente.

Negli ultimi 12 mesi, oltre la metà delle famiglie ha percepito un peggioramento delle condizioni economiche, in particolare nel Centro-Sud, che si è tradotta in una diminuzione dei consumi e una propensione all'acquisto negativa in tutte le categorie di prodotti.

## **1.2 Cenni sull'evoluzione dell'intermediazione creditizia nel sistema bancario italiano**

Nel corso del 2012 l'offerta di credito ha beneficiato della graduale rimozione dei vincoli di liquidità che gravavano sulle banche italiane, anche grazie alle politiche attuate dall'Eurosistema. L'offerta di finanziamenti è tuttavia ancora frenata dall'elevato rischio percepito dagli intermediari, in relazione agli effetti della recessione sui bilanci delle imprese. I crediti deteriorati sono aumentati in misura significativa. Emergono però segnali positivi: la raccolta al dettaglio è in crescita, le condizioni di liquidità sono migliorate, alcuni intermediari sono tornati a emettere sui mercati all'ingrosso.

In particolare, nel corso dell'anno l'andamento del credito ha risentito della debolezza, sia pure in attenuazione, della domanda da parte di imprese e famiglie, legata alla congiuntura economica sfavorevole e al peggioramento del mercato immobiliare.

Con riguardo alla qualità del credito erogato dalle banche italiane, il tasso di ingresso in sofferenza dei prestiti alle famiglie resta relativamente basso, all'1,4 per cento, come alla fine dello scorso anno. Quello dei prestiti alle imprese ha raggiunto il 3,3 per cento e dovrebbe toccare un picco a metà del 2013, per poi diminuire.

### **1.3 L'andamento delle BCC-CR nel contesto del sistema bancario**

Il persistente quadro macroeconomico sfavorevole ha ridotto la domanda di credito dell'economia, mentre la necessità di contenere i rischi e aumentare la dotazione patrimoniale ha indotto molti gruppi bancari a ridurre o contenere fortemente l'erogazione di nuovo credito.

In tale contesto, la Categoria ha consolidato la propria posizione di mercato sul versante dell'intermediazione tradizionale, mantenendo un tasso di variazione delle masse intermedie superiore alla media del sistema bancario.

#### **Gli assetti strutturali**

Nel corso dell'ultimo anno il sistema del Credito Cooperativo ha ulteriormente ampliato la copertura territoriale in accordo con il principio di vicinanza e prossimità che fa parte del modello di servizio alla clientela proprio di una banca cooperativa a radicamento locale; gli sportelli delle BCC-CR sono aumentati di 31 unità fino a raggiungere a dicembre 2012 quota 4.448.

I dipendenti (compresi anche quelli delle Società del sistema) approssimano a dicembre 2012 le 37.000 unità.

Il numero totale dei soci è pari a 1.135.090 unità, con un incremento del 3,5 per cento su base d'anno.

#### **Lo sviluppo dell'intermediazione**

In un quadro congiunturale particolarmente negativo, anche nel corso del 2012 le BCC-CR hanno continuato a sostenere i soci e la clientela, soprattutto le piccole imprese e le famiglie, nonostante l'acuirsi della fase economica avversa, infatti, gli impieghi delle BCC-CR hanno fatto registrare nel corso dell'anno una sostanziale "tenuta", a fronte di una sensibile contrazione rilevata per il sistema bancario complessivo. La quota delle BCC-CR nel mercato degli impieghi si attesta a fine anno al 7,1 per cento, in leggera crescita rispetto alla fine del precedente esercizio.

Nell'ultimo scorcio dell'anno gli impieghi della categoria hanno registrato una variazione positiva: a fine anno si stima che gli impieghi delle BCC-CR hanno raggiunto i 139 miliardi di euro.

Con riguardo alle forme tecniche del credito, gli impieghi delle BCC-CR a fine 2012 risultano costituiti per oltre il 65 per cento da mutui, di cui il 30 per cento sono mutui per acquisto abitazione (quasi interamente *in bonis*).

Nel corso del 2012 la qualità del credito erogato dalle banche della Categoria ha subito con maggiore incisività gli effetti della perdurante crisi economica.

I crediti in sofferenza delle BCC sono cresciuti a ritmi elevati, superiori a quelli degli impieghi. Il rapporto sofferenze/impieghi è conseguentemente cresciuto, superando a fine 2012 il 6 per cento, dal 5,2 per cento dell'anno precedente.

Il rapporto sofferenze/impieghi permane, comunque, inferiore alla media di sistema.

Nel corso del 2012 si è verificata una forte crescita anche degli incagli e degli altri crediti deteriorati. Il rapporto incagli/crediti ha raggiunto alla fine del III trimestre dell'anno il 5,8 per cento (4,7 per cento dodici mesi prima); parte di questa crescita è spiegata dalla variazione della classificazione delle esposizioni scadute/deteriorate che da gennaio 2012 includono anche quelle tra 90 e 180 giorni.

Il rapporto crediti deteriorati lordi su impieghi risulta pari, a dicembre 2012, al 14,4% per le BCC nazionali (11,2% a fine 2011) ed al 12,1% per il sistema bancario (9,9% a dicembre 2011).

Per quanto riguarda l'attività di funding, nel primo semestre del 2012 si è progressivamente acuita la difficoltà già evidenziatasi nell'esercizio precedente a reperire raccolta da clientela privata. Le BCC-CR hanno cercato di compensare questa criticità drenando raccolta interbancaria. Nell'ultimo scorcio dell'anno la raccolta da clientela ha fatto registrare una certa ripresa, trainata dalle



componenti caratterizzate da un rendimento relativamente più significativo: depositi con durata prestabilita e certificati di deposito.

A livello nazionale di Categoria la raccolta complessiva è cresciuta del 2,4% mentre per l'intero sistema bancario nazionale l'aumento è risultato più contenuto, pari allo 0,4%.

La provvista complessiva delle BCC-CR risulta composta per circa l'85 per cento da raccolta da clientela e obbligazioni e per il 15 per cento da raccolta interbancaria. All'interno della raccolta da clientela, risulta per le BCC-CR significativamente superiore l'incidenza dei conti correnti passivi, dei certificati di deposito e delle obbligazioni.

Per quanto concerne la dotazione patrimoniale, l'aggregato "capitale e riserve" supera per le BCC-CR i 19,7 miliardi di euro.

Con riguardo, infine, agli aspetti reddituali, si segnalano alla fine del III trimestre del 2012 un positivo sviluppo dei margini reddituali e una crescita modesta dei costi operativi.

#### **1.4 L'andamento delle BCC calabresi nel contesto della categoria e del sistema bancario**

##### **Raccolta diretta**

La raccolta complessiva (da clientela + ns. obbligazioni sottoscritte da banche) delle BCC calabresi, alla data del 31 dicembre 2012, si attesta a circa 1.922 milioni di euro.

La raccolta proveniente esclusivamente da clientela ordinaria risulta pari a 1.850 milioni di euro mentre i titoli sottoscritti da banche sono pari a circa 72 milioni di euro.

Il confronto rispetto ai dati di dicembre 2011 farebbe registrare un positivo incremento del 3,25% ma ciò è dovuto principalmente ad una operazione di acquisizione di alcuni sportelli di una ex consorella effettuata dalla BCC Centro Calabria. Escludendo dal campione detta BCC, è possibile osservare una contrazione annua della raccolta delle BCC calabresi pari allo 0,53%.

Le BCC calabresi presentano a dicembre 2012 una quota di mercato dei Depositi (c/c, dr, cd) del 6,4%, in diminuzione rispetto al dato di fine 2011, pari al 7,1%; l'analoga quota di mercato per le BCC nazionali, rispetto all'intero sistema bancario, si attesta all'8,5%, stabile in confronto al dato rilevato a dicembre 2011.

Con riferimento alle differenti forme tecniche di raccolta, si evidenzia (*per il campione di BCC calabresi che non include la BCC Centro Calabria*), una crescita del comparto dei depositi a risparmio (+11,3%) ed una diminuzione dei conti correnti passivi (-6,9%), delle obbligazioni (-7,7%) e per le operazioni di pct passive (-17,9%). I certificati di deposito presentano invece un incremento dell'11,8%.

Anche per le BCC nazionali e per il sistema bancario, i conti correnti passivi registrano una diminuzione (rispettivamente pari al 2,7% ed allo 0,6%), così come il comparto obbligazionario (-6% per le BCC nazionali e -12,7% per il sistema bancario); i certificati di deposito presentano invece una notevole crescita (44,1% a livello nazionale di Categoria e 46,9% per l'insieme delle banche italiane), così come i depositi a risparmio.

##### **Raccolta da banche**

La raccolta da banche delle BCC calabresi presenta una crescita annua dell' 11,4%, attestandosi a circa 290 milioni di euro e rappresenta il 15% della raccolta diretta, le BCC nazionali hanno registrato invece un forte incremento di tale fonte: +75,2% nell'esercizio 2012, il sistema bancario nazionale ha diminuito invece del 3,5% la raccolta da banche che, nonostante tale contrazione, risulta pari al 43,8% della raccolta diretta.

## **Impieghi**

Gli impieghi lordi a clientela delle BCC calabresi, al 31 dicembre 2012, ammontano a circa 1.541 milioni di euro.

Il confronto rispetto ai dati di dicembre 2011 farebbe registrare un aumento del 7,5% ma, come per l'analisi della raccolta, escludendo i dati della BCC Centro Calabria, il comparto degli impieghi lordi a clientela del campione omogeneo di BCC calabresi presenta una crescita più contenuta, pari al 2,4% (comunque superiore al +1,5% di crescita registrata nell'esercizio 2011); gli impieghi a clientela delle BCC nazionali sono rimasti stabili, mentre per il sistema bancario nazionale si è osservata una diminuzione dello 0,9%.

Con riferimento alle differenti forme tecniche di impiego si evidenzia un lieve incremento dei conti correnti attivi pari all'1,1% mentre i mutui presentano una diminuzione dell'1,9%. Da sottolineare la crescita dei finanziamenti per anticipi su effetti e sbf, pari al 9,6%. Le sofferenze crescono del 21,4%.

Il rapporto tra sofferenze e impieghi delle due principali forme tecniche di impiego risulta in crescita: i conti correnti attivi presentano, a dicembre 2012 una rischiosità pari al 28,25% mentre quella relativa ai mutui risulta pari al 10,61%.

## **Crediti ad andamento anomalo**

I crediti deteriorati lordi delle BCC calabresi ammontano, a 383,2 milioni di euro (con un incremento del 4,4% nel corso dell'ultimo trimestre, inclusi i volumi della ex Banca di Cosenza acquisiti dalla BCC Centro Calabria).

La crescita dei crediti deteriorati lordi rilevata a livello nazionale per il movimento del Credito Cooperativo è stata pari al 27,9% superiore all'incremento registrato dal sistema bancario nazionale, che si attesta al 21,9%.

Esaminando il campione delle 13 BCC calabresi che esclude Centro Calabria, si osserva che l'incidenza dei crediti deteriorati lordi sugli impieghi è passata dal 21,4% di dicembre 2011 al 25% di dicembre 2012.

Dalla composizione dei crediti deteriorati delle BCC calabresi si osserva un peso del 67,4% assunto dalle sofferenze e del 24,6% per le partite incagliate. Più contenuta l'incidenza dei crediti scaduti/sconfinanti.

Includendo la BCC Centro Calabria, il rapporto tra le sofferenze e gli impieghi di tutte le 14 BCC calabresi, a fine 2012, si presenta pari al 17,1%, superiore al dato rilevato a fine dicembre 2011 (senza ovviamente la presenza nel gruppo BCC dei 4 sportelli della ex Banca di Cosenza) pari al 13,8%.

Le partite incagliate del gruppo omogeneo di 13 BCC calabresi (*con esclusione della BCC Centro Calabria*) registrano una crescita annua del 7,6% e presentano un'incidenza del 6% sul totale degli impieghi (il peso sugli impieghi rilevato a fine 2011 era pari al 5,7%).

I crediti scaduti/sconfinanti del campione omogeneo delle 13 BCC calabresi sono cresciuti del 66%, passando dai 14,8 milioni di euro di dicembre 2011 ai 24,6 milioni di euro di dicembre 2012.

Per le BCC calabresi, l'incidenza delle esposizioni scadute/sconfinanti sul totale degli impieghi è passata dall'1,1% di dicembre 2011 all'1,8% di dicembre 2012.

### **Impieghi ripartiti per settore di attività economica**

Passando all'analisi della composizione dei finanziamenti per settore di attività economica, si osserva che al comparto delle "imprese" viene destinato il 56,6% del totale dei finanziamenti delle BCC calabresi mentre alle "famiglie consumatrici" è concesso il 41% circa.

Le BCC nazionali invece destinano alle "imprese" il 65,8% ed alle "famiglie consumatrici" il 31% dei propri finanziamenti, mentre il sistema bancario nazionale presenta una quota significativa di prestiti alle amministrazioni pubbliche, pari al 13,7% (il relativo dato per le BCC calabresi è dell' 1,4% mentre per le BCC nazionali tale valore è pari allo 0,7%) mentre alle società finanziarie viene destinato il 9,2% dei finanziamenti (0,5% il dato per le BCC calabresi e 1,5% per le BCC nazionali).

Relativamente alla rischiosità dei due principali settori di destinazione del credito delle BCC calabresi si osserva, per le "imprese", sia una crescita rispetto all'esercizio precedente che un maggior rapporto sofferenze su impieghi rispetto alla più contenuta rischiosità delle "famiglie consumatrici".

### **Impieghi ripartiti per ramo di attività economica**

Esaminando infine la destinazione dei finanziamenti per ramo di attività economica, si osserva che la principale branca finanziata dalle BCC calabresi risulta quella del "commercio", con quasi il 29% del totale dei finanziamenti concessi ad "imprese".

Gli altri due maggiori rami di attività economica finanziati dalle nostre associate risultano quelli delle "costruzioni" (con il 20,4%) e delle "attività manifatturiere" (con il 18,1%).

La loro rischiosità è, però, differente: le "costruzioni" si mantengono a circa il 23,7%, leggermente sopra la media del settore "imprese" (22,9%); le "attività manifatturiere" rappresentano invece uno dei rami di attività economica maggiormente rischiosi: l'incidenza delle proprie sofferenze sul totale dei finanziamenti si attesta infatti al 32,4%.

## **1.5 Il conseguimento degli scopi statutari: criteri seguiti nella gestione sociale per il conseguimento dello scopo mutualistico della società cooperativa ai sensi dell'art. 2 L. 59/92 e dell'art. 2545 c.c.**

Prima di illustrare l'andamento della gestione aziendale, vengono indicati, ai sensi dell'art. 2545 c.c. "*i criteri seguiti nella gestione sociale per il conseguimento dello scopo mutualistico*", ripresi anche dall'art. 2 della Legge n.59/92

L'art. 2 della legge 59/92 e l'art. 2545 c.c. dispongono che "*nelle società cooperative e nei loro consorzi, la relazione degli amministratori... deve indicare specificamente i criteri seguiti nella gestione sociale per il conseguimento dello scopo mutualistico*".

A tale proposito occorre illustrare come nel corso del 2012 la BCC abbia profuso un particolare sforzo nella realizzazione di iniziative mirate alla compagine sociale ed al territorio di riferimento. Tra queste si segnalano:

- a) avvio della campagna di ammissione dei Giovani Soci, che ha dimezzato per i giovani (under 35 anni) l'onere finanziario relativo all'acquisizione dello status di "Socio" della BCC;
- b) organizzazione della Gita Sociale 2012 (Crociera MSC Divina), che ha previsto una quota partecipativa ridotta per i Soci;
- c) revisione del catalogo prodotti, che ha migliorato la qualità e quantità dell'offerta dei prodotti di impiego e raccolta, con la previsione di condizioni più agevolate per i Soci;
- d) realizzazione del concorso "Giornata Mondiale del Risparmio 2012", che ha sottoposto agli alunni delle V elementari e delle III medie di Verbicaro e Scalea un tema avente ad oggetto il tema del risparmio;

e) collegamento con l'economia locale e impegno per il suo sviluppo. La Banca è stata particolarmente attenta, pur in un contesto economico sfavorevole, al potenziamento della propria assistenza a favore dei soci in particolare, ma anche di tutte le componenti dell'economia locale (famiglie, medie/piccole imprese). A tal fine, nell'ambito della citata revisione del catalogo prodotti, è stata migliorata la qualità e quantità dell'offerta dei prodotti e servizi, ma anche accresciuto il livello di assistenza verso i diversi SAE e le relative esigenze. Il tutto avviando una necessaria politica di diversificazione del rischio. A tal riguardo, si segnalano:

- l'assistenza fornita al settore del terziario, mirata alla messa a disposizione di prodotti ed alla realizzazione della consulenza necessaria per la gestione degli impegni finanziari relativi alla stagione invernale;
- l'attività di sostegno alle famiglie, che è rimasta invariata pur in un contesto di sostanziale irrigidimento dei criteri di concessione da parte del sistema bancario;
- il sostegno al settore dei servizi, che ha supportato le iniziative valide presenti nella zona di competenza.

## 2. LA GESTIONE DELLA BANCA: ANDAMENTO DELLA GESTIONE E DINAMICHE DEI PRINCIPALI AGGREGATI DI STATO PATRIMONIALE E DI CONTO ECONOMICO.

### 2.1 Gli aggregati patrimoniali

#### La raccolta totale della clientela

La raccolta complessiva della Banca al 31 dicembre 2012 registra un lieve flessione rispetto al 2011. Tale andamento, ascrivibile a diversi fattori esogeni (cfr. il passaggio al sistema di tesoreria unica tradizionale dei servizi di tesoreria enti e cassa prestati in favore di Enti ed Istituzioni locali), è rilevabile soprattutto nella contrazione della raccolta diretta, compensata solo in parte dall'incremento della raccolta indiretta.

	31/12/2012	31/12/2011	<i>Variazione assoluta</i>	<i>Variazione %</i>
Raccolta diretta	57.182	58.457	-1.275	-2,18%
Raccolta indiretta	4.780	4.540	240	5,29%
di cui:				
Risparmio Amministrato	4.133	3.914	219	5,60%
Risparmio Gestito	646	625	21	3,36%
<b>Totale Raccolta Diretta e Indiretta</b>	<b>61.962</b>	<b>62.997</b>	<b>-1.035</b>	<b>-1,64%</b>

#### La raccolta diretta

La riduzione della raccolta diretta è riconducibile alla contrazione dell'aggregato c/c passivi e Depositi a Risparmio, solo in parte compensata dall'incremento dei Certificati di Deposito e dalla emissione di obbligazioni proprie. Tali trend dimostrano, peraltro, lo sforzo della Banca nell'incremento della duration media passiva, riequilibrando gli indici di trasformazione delle scadenze.

Si rileva, inoltre, la riduzione degli *altri debiti*, riconducibile in particolare alla riduzione dei depositi in valuta estera.

Nell'ambito delle operazioni di raccolta rientra l'emissione di Titoli di Risparmio per l'Economia Meridionale (ed. Trem Bond) ai sensi del Decreto del Ministro dell'Economia e delle Finanze del 1° dicembre 2011 (di seguito "Decreto"). I Trem Bond beneficiano di un'imposta sostitutiva sugli interessi maturati dai sottoscrittori pari al 5% e sono finalizzati a favorire l'incremento dell'offerta di credito nel Mezzogiorno e a ridurre lo squilibrio esistente tra le Regioni meridionali e le altre aree del Paese.

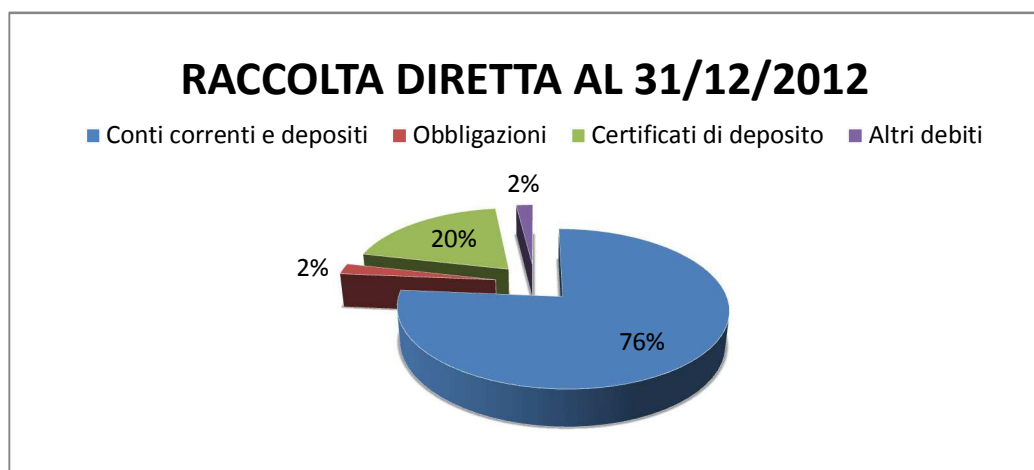
Alla data del 31 dicembre 2012, a fronte dell'ammontare di emissione autorizzato dalla Consob con riferimento a tali titoli, pari a 1,5 mln di euro, la Banca ne ha collocato 1,287 mln.

Per mezzo delle risorse raccolte con l'emissione di tali titoli, il flusso incrementale di impieghi a medio-lungo termine verso le piccole e medie imprese del Mezzogiorno è pari a 2,706 mln di euro.

<b>RACCOLTA DIRETTA</b>	<b>31/12/2012</b>	<b>31/12/2011</b>	<b>Variazione assoluta</b>	<b>Variazione %</b>
Conti Correnti e Depositi a Risparmio	43.651	45.848	-2.197	-4,79%
Pronti contro Termine passivi	0	0	0	0,00%
Obbligazioni	1.287	0	1.287	100,00%
Certificati di deposito	11.119	10.840	279	2,57%
Altri debiti	1.125	1.769	-644	-36,40%
<b>Totale Raccolta Diretta</b>	<b>57.182</b>	<b>58.457</b>	<b>-1.275</b>	<b>-2,18%</b>

#### Composizione percentuale della raccolta diretta

L'andamento delle forme tecniche descritto nel punto precedente ha determinato la riduzione dell'incidenza della raccolta a vista sul totale, incidenza che continua tuttavia ad apparire ancora predominante.



### La raccolta indiretta da clientela

La Banca continua ad evidenziare un'elevata percentuale di raccolta indiretta, pari a 4,77 milioni di euro, con un incremento del 5,29% rispetto al 2011.

Tale incremento, che riguarda tutte le componenti, ha interessato in particolare i titoli di stato, che rafforzano la propria incidenza sul totale, già rilevante.

	<b>31/12/2012</b>	<b>31/12/2011</b>	<b>Variazione assoluta</b>	<b>Variazione%</b>
Fondi comuni di investimento e Sicav	350	333	17	5,11%
Gestioni patrimoniali mobiliari	0	0	0	0,00%
Polizze assicurative e fondi pensione	296	292	4	1,37%
Totale risparmio gestito	646	625	21	3,36%
Titoli di stato e Titoli obbligazionari	3.991	3.776	215	5,69%
Azioni e altre	142	138	4	2,90%
Totale risparmio amministrato	4.133	3.914	219	5,60%
Totale raccolta indiretta	4.779	4.539	240	5,29%

### Gli impieghi con la clientela

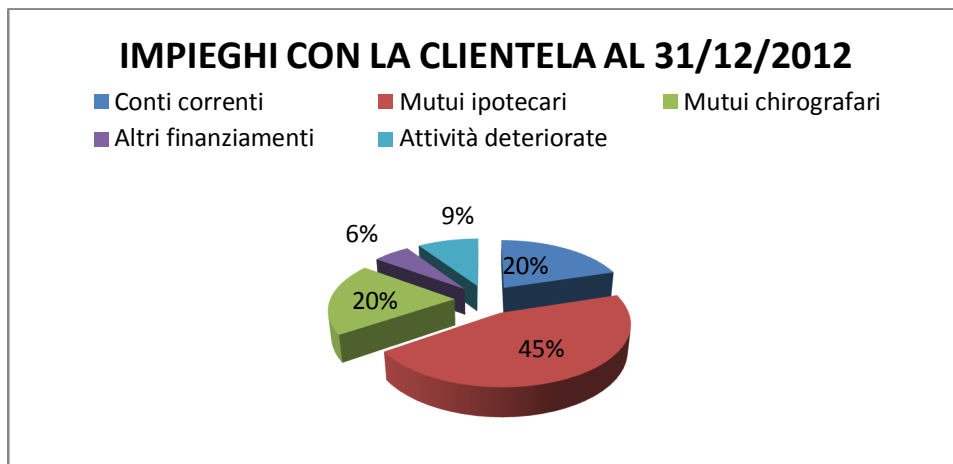
I crediti per cassa con clientela al netto delle rettifiche di valore (voce 70 dell'attivo) si attestano al 31 dicembre 2012 a 38,771 milioni di euro, segnando una sostanziale stabilità (-0,73%) rispetto al 31 dicembre 2011. Nell'esercizio gli impieghi si sono principalmente indirizzati sui segmenti famiglie e piccole imprese, a testimonianza di come la Banca continui a sostenere il territorio di elezione pur in un contesto oggettivamente difficile a causa dell'accresciuta rischiosità degli attivi connessa al peggioramento delle condizioni dell'economia reale.

In merito alle singole forme tecniche, si evidenzia come la riduzione sia ascrivibile agli altri finanziamenti (fidi autoliquidanti), segnatamente ridotti nell'ambito dell'azione di ottimizzazione di tale forma tecnica avviata nel corso del 2012.

<b>IMPIEGHI</b>	<b>31/12/2012</b>	<b>31/12/2011</b>	<b>Variazione assoluta</b>	<b>Variazione %</b>
Conti correnti	8.444	7.473	970	12,99%
Mutui ipotecari	18.918	16.449	2.469	15,01%
Mutui chirografari	8.148	9.712	-1.564	-16,10%
Altri finanziamenti	2.356	4.091	-1.735	-42,41%
Attività deteriorate	3.912	3.549	363	10,23%
Totale impieghi con clientela	41.777	41.275	502	1,22%
Totale crediti netti verso la clientela	38.771	39.057	-286	-0,73%

### Composizione percentuale degli impieghi a clientela

Nel 2012 è cresciuta l'incidenza dei c/c attivi e dei mutui ipotecari, che assommano il 65% del totale. Da rilevare, inoltre, la significativa riduzione degli altri finanziamenti. Resta sostanzialmente stabile l'incidenza delle attività deteriorate.



### Qualità del credito

Nel corso del 2012, a fronte di un incremento del saldo lordo, la BCC ha registrato la riduzione dei crediti deteriorati netti, pari al -9,67%. Tale andamento è ascrivibile anche alla prudente politica svalutativa del bilancio 2012.

Grazie a tale andamento l'incidenza dei crediti deteriorati netti sul totale impieghi registra una contrazione rispetto al 2011, nonostante il periodo di forte crisi congiunturale.

Sul fronte degli indici di copertura, ovvero del rapporto tra le rettifiche di valore complessive e l'esposizione lorda, si evidenzia un miglioramento della copertura complessiva dei crediti deteriorati, che passa dal 26,63% del 31 dicembre 2011 al 35,35% del 31 dicembre 2012.

	31/12/2012	31/12/2011	Variazione assoluta	Variazione %
Attività deteriorate lorde	7.411	7.229	185	2,52%
di cui:				
a. sofferenze	3.269	3.093	176	5,69%
b. incagli	2.909	3.627	-718	-19,80%
c. esposizioni scadute	1.233	509	727	142,24%
Totale crediti deteriorati netti	4.791	5.304	-513	-9,67%
Totale crediti netti verso la clientela	38.771	39.057	-286	-0,73%

### La posizione interbancaria e le attività finanziarie

Al 31 dicembre 2012 la posizione interbancaria netta della Banca presentava un saldo positivo di 7,83 milioni di euro, a fronte del saldo negativo di -4,49 milioni di euro al 31 dicembre 2011. Tale andamento è correlato:

1. alla partecipazione alle operazioni di rifinanziamento (Long Term Refinancing Operation - LTRO) posta in essere dalla Banca Centrale Europea (BCE);

2. ai migliori rendimenti presenti sul mercato interbancario, che hanno suggerito di incrementare il ricorso agli impieghi interbancari.

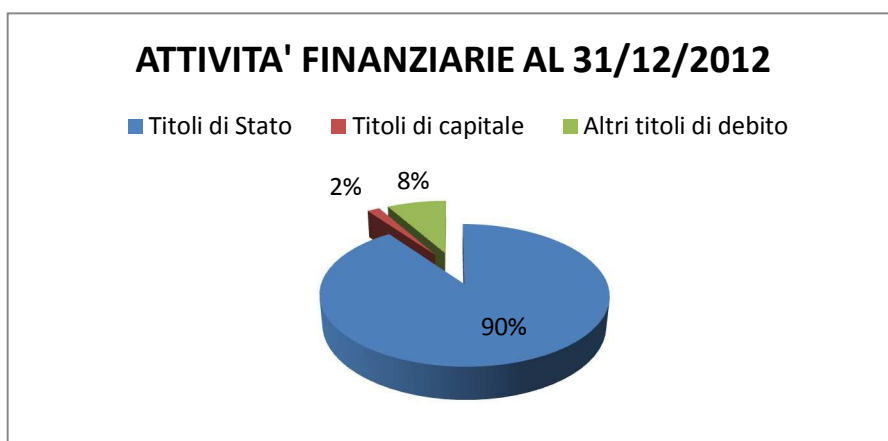
	31/12/2012	31/12/2011	Variazione assoluta	Variazione %
Crediti verso banche	16.871	4.984	11.887	238,50%
Debiti verso banche	9.040	9.464	-424	-4,48%
<b>Totale posizione interbancaria netta</b>	<b>7.831</b>	<b>-4.488</b>	<b>12.319</b>	<b>-274,49%</b>

Per ciò che attiene al portafoglio titoli di proprietà, dalle evidenze gestionali relative al 31 dicembre 2012 si rileva che in termini di tipologie di strumenti finanziari, il portafoglio titoli della Banca risulta composto esclusivamente da titoli di stato italiani, eccezion fatta per il comparto Loans & Receivable, che accoglie anche prestiti subordinati emessi da altre BCC calabresi, oltre al titolo REPUBLIC OF ITALY TV% 06/18 EURX per un ammontare nominale di € 750 mila.

In merito all'andamento del portafoglio titoli nel corso del 2012, il miglior rendimento dei conti interbancari ha portato ad una significativa riduzione del comparto (-37,60%), che ha interessato il portafoglio HFT (azzerato) e AFS (-36,75%). L'incremento del portafoglio L&R è, invece, ascrivibile alla sottoscrizione di prestiti obbligazionari di altre BCC calabresi.

Attività Finanziarie	31/12/2012	31/12/2011	Variazione assoluta	Variazione %
Attività finanziarie detenute per la negoziazione	0	1.992	-1.992	-100,00%
Attività finanziarie valutate al <i>fair value</i>	0	0	0	0,00%
Attività finanziarie disponibili per la vendita	16.423	25.969	-9.546	-36,75%
Attività finanziarie detenute sino alla scadenza	0	0	0	0,00%
Loans & Receivable	2.281	2.017	264	13,08%
<b>Totale Attività finanziarie</b>	<b>18.704</b>	<b>29.978</b>	<b>-11.274</b>	<b>-37,60%</b>

In merito alla composizione del portafoglio titoli di proprietà, la stessa continua a rilevare l'assoluta predominanza di titoli di stato italiani. Gli altri titoli di debito consistono in prestiti obbligazionari emessi da altre BCC calabresi, mentre i titoli di capitale sono rappresentati da partecipazioni in imprese strumentali.





## Il Patrimonio netto e di Vigilanza e l'adeguatezza patrimoniale

L'adeguatezza patrimoniale attuale e prospettica ha da sempre rappresentato un elemento fondamentale nell'ambito della pianificazione strategica aziendale. Ciò a maggior ragione nel contesto attuale, in virtù dell'importanza crescente che il patrimonio assume per la crescita dimensionale e il rispetto dei requisiti prudenziali.

Per tale motivo la Banca persegue da tempo politiche di incremento della base sociale e criteri di prudente accantonamento di significative aliquote degli utili prodotti, eccedenti il vincolo di destinazione normativamente stabilito. Le risorse patrimoniali si sono collocate, anche nel contesto delle fasi più acute della crisi finanziaria, ben al di sopra dei vincoli regolamentari con ciò permettendo di continuare a sostenere l'economia del territorio e, in particolare, le famiglie e le piccole e medie imprese.

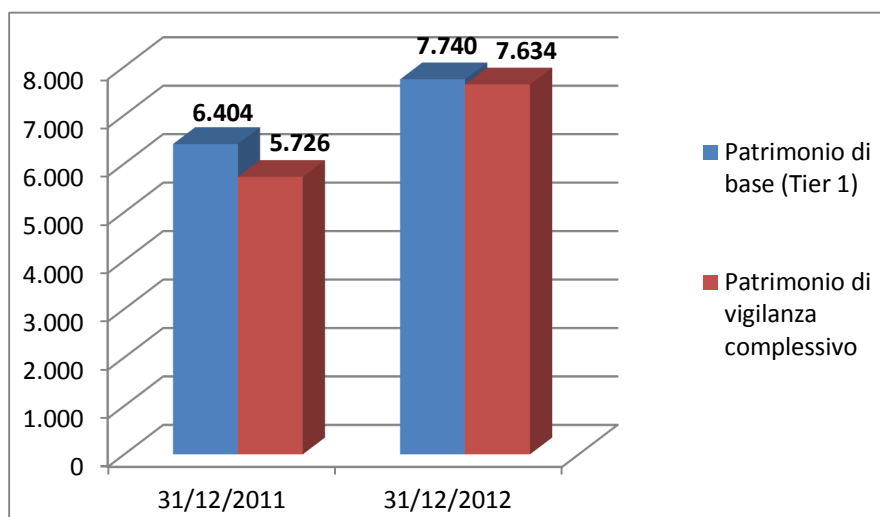
Al 31/12/2012 il patrimonio netto ammonta a € 7.776 milioni, con un incremento del 8,52% rispetto all'esercizio precedente.

Le movimentazioni del patrimonio netto sono dettagliate nello specifico prospetto di bilancio. L'incremento rispetto al 31/12/2011 è connesso:

- all'incremento del Capitale e dei Sovrapprezzi di emissione, determinati dalla crescita della compagine sociale;
- all'utile di esercizio;
- all'incremento delle Riserve.

Voci	31/12/2012	31/12/2011	Variazione assoluta	Variazione %
Capitale	525	492	33	6,70%
Sovrapprezzi di emissione	65	24	41	170,83%
Riserve	6.751	6.523	228	3,49%
Utile/(perdita) di esercizio	435	126	309	245,23%
<b>Totale patrimonio netto</b>	<b>7.776</b>	<b>7.165</b>	<b>611</b>	<b>8,52%</b>

Il patrimonio di vigilanza, la cui composizione è riportata in dettaglio nella parte F della Nota Integrativa, assomma a 7,634 milioni euro. Il rilevante incremento rispetto al 2011 (33,32%) è ascrivibile ai medesimi elementi citati con riferimento al patrimonio netto, a cui si aggiunge il significativo impatto ascrivibile all'annullamento della riserva negativa sul portafoglio titoli AFS, connesso al miglior andamento dei titoli di stato italiani detenuti in tale portafoglio.



Il coefficiente di capitale complessivo (total capital ratio), determinato dal rapporto tra patrimonio di vigilanza e attività di rischio ponderate totali, si attesta al 18,52% rispetto al 13,44% del 31/12/2011).

Ai fini della determinazione del patrimonio di vigilanza e della determinazione dei requisiti patrimoniali la Banca si attiene alle disposizioni di vigilanza prudenziale per le banche di cui alla Circolare della Banca d'Italia n. 263/06.

La Banca, in ossequio alle disposizioni contenute nella Circolare 263/06 del 27 dicembre 2006 della Banca d'Italia e successive modifiche ("Nuove disposizioni di Vigilanza prudenziale per le banche", ha definito un processo di valutazione interna dell'adeguatezza della dotazione patrimoniale (Internal Capital Adequacy Process – ICAAP). Tale processo persegue la finalità di determinare, in ottica sia attuale sia prospettica, il capitale complessivo necessario a fronteggiare tutti i rischi rilevanti cui la Banca è esposta. Con riguardo ai rischi difficilmente quantificabili, nell'ambito del processo viene valutata l'esposizione agli stessi, sulla base di un'analisi che tiene conto dei presidi esistenti, e sono predisposti/aggiornati i sistemi di controllo e di attenuazione ritenuti adeguati in funzione della propensione al rischio definita.

## 2.2 I RISULTATI ECONOMICI DEL PERIODO 2012

### I proventi operativi - Il margine di interesse

L'incremento del margine di interesse (+5,13%) è ascrivibile all'incremento degli interessi attivi, riferiti all'attività creditizia, al portafoglio titoli e all'intermediazione con banche.

Gli interessi passivi si mantengono, invece, sostanzialmente stabili (-0,27%).

	Voci di conto economico	31/12/2012	31/12/2011	Variazione assoluta	Variazione %
10.	Interessi attivi e proventi assimilati	3.217.808,60	3.107.103,63	110.704,97	3,56%
20.	Interessi passivi e oneri assimilati	(900.607,54)	(903.070,16)	2.462,62	-0,27%
30.	Margine di interesse	2.317.201,06	2.204.033,47	113.168,59	5,13%

### Il margine di intermediazione

L'incremento del margine di intermediazione (+17,12%) è legato, oltre alla crescita del margine da interessi, anche al positivo andamento dell'attività di negoziazione.

Tali valori compensano la riduzione delle commissioni nette (-4,18%).

Nel complesso, al 31 dicembre 2012 è rilevabile la riduzione dell'indice *margine di interesse/margine di intermediazione*, pari al 66,41% contro il 73,98% del 2011.

	Voci di conto economico	31/12/2012	31/12/2011	Variazione assoluta	Variazione %
30.	Margine di interesse	2.317.201	2.204.033	113.168	5,13%
60.	Commissioni nette	698.892,53	729.376,92	-30.484,39	-4,18%
70.	Dividendi e proventi simili	4.019,00	5.718,17	(1.699,17)	-29,72%
80.	Risultato netto dell'attività di negoziazione	53.036,83	136.407,38	(83.370,55)	-61,12%
90.	Risultato netto dell'attività di	-	-	-	0,00%

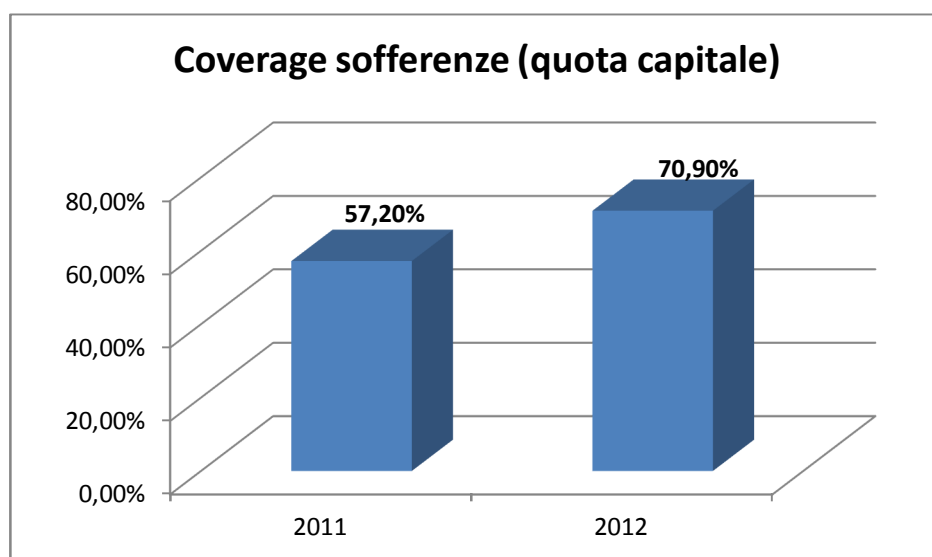
copertura					
100.	Utili (perdite) da cessione o riacquisto di:	416.202,45	(96.287,57)	512.490,02	-532,25%
110.	Risultato netto delle attività e passività finanziarie valutate al <i>fair value</i>	-	-	-	0,00%
120.	Margine di intermediazione	3.489.351,87	2.979.247,37	510.104,50	17,12%

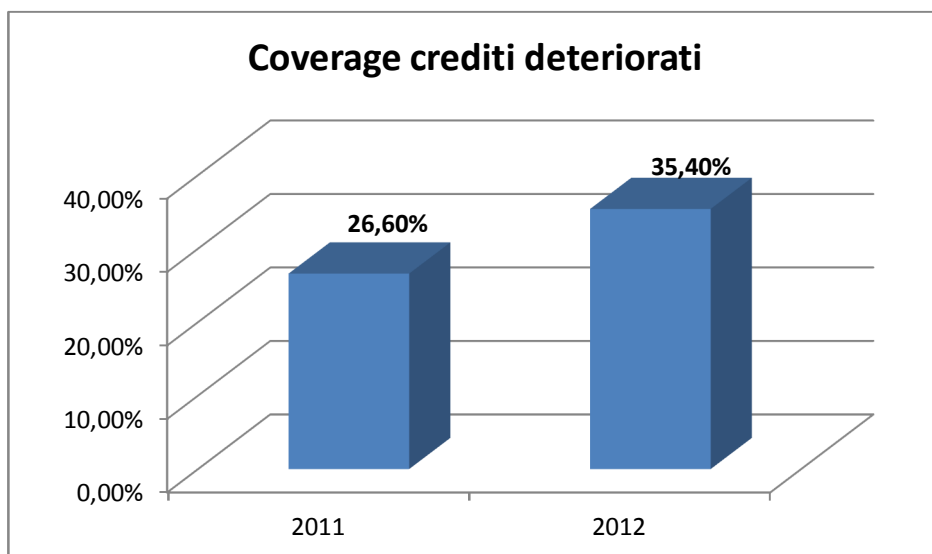
### Il risultato netto della gestione finanziaria

L'incremento di tale aggregato (+16,89%) è inferiore rispetto alla crescita del margine di intermediazione in virtù della prudente politica svalutativa del bilancio 2012, che ha determinato la presenza di rettifiche nette su crediti per 747 mila euro (+17,98% rispetto al 2011).

Voci di conto economico	31/12/2012	31/12/2011	Variazione assoluta	Variazione %
120. Margine di intermediazione	3.489.351,87	2.979.247,37	510.104,50	17,12%
130. Rettifiche/riprese di valore nette per deterioramento di:	(746.551,00)	(632.766,38)	(113.784,62)	17,98%
a) crediti	(746.551,00)	(632.766,38)	(113.784,62)	17,98%
b) attività finanziarie disponibili per la vendita	-	-	-	0,00%
c) attività finanziarie detenute sino alla scadenza	-	-	-	0,00%
d) altre operazioni finanziarie	-	-	-	0,00%
140. Risultato netto della gestione finanziaria	2.742.800,87	2.346.481,99	396.319,88	16,89%

La prudente attività svalutativa del bilancio 2012 ha portato al citato incremento del coverage sulle sofferenze e sui crediti deteriorati, evidenziato nei seguenti grafici.





### Gli oneri operativi

I costi si mantengono su valori sostanzialmente stabili (+0,83%). Nel dettaglio, si rileva:

1. la crescita delle *spese per il personale* (+8,67%, determinato a sua volta dall'incremento numerico della compagine impiegatizia) e, quindi, delle *spese amministrative* (+4,02%), il cui incremento è mitigato dalla stabilità delle *altre spese amministrative* (-1,57%);
2. l'assenza di accantonamenti per rischi ed oneri, presenti nel 2011 per € 50 mila;
3. l'incremento degli altri proventi di gestione (+12,92%).

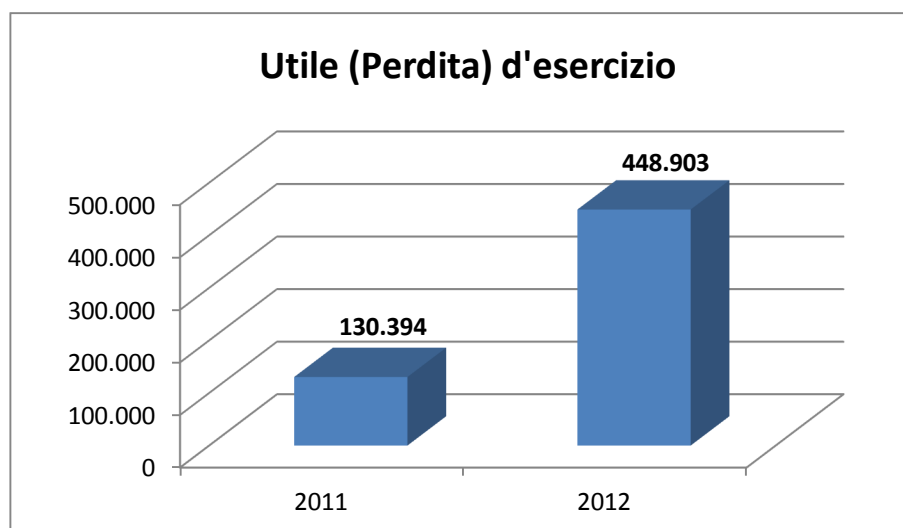
Tale sostanziale stabilità dei costi operativi, registrata a fronte del citato incremento del margine di intermediazione, ha determinato la riduzione del *cost income*, pari al 31 dicembre 2012 al 60,75%.

Voci di conto economico	31/12/2012	31/12/2011	Variazione assoluta	Variazione %
150. Spese amministrative:	(2.278.809,17)	(2.190.672,88)	(88.136,29)	4,02%
a) spese per il personale	(1.300.176,00)	(1.196.476,28)	(103.699,72)	8,67%
b) altre spese amministrative	(993.531,17)	(994.196,60)	15.563,43	-1,57%
160. Accantonamenti netti ai fondi per rischi e oneri	-	(50.000,00)	50.000,00	-100,00%
170. Rettifiche/riprese di valore nette su attività materiali	(41.765,84)	(39.576,84)	(2.189,00)	5,53%
180. Rettifiche/riprese di valore nette su attività immateriali	-	-	-	0,00%
190. Altri oneri/proventi di gestione	215.635,24	177.765,35	22.971,89	12,92%
200. Costi operativi	-2.119.838,77	-2.102.484,37	-17.353,40	0,83%

### L'utile di periodo

L'utile 2012 è pari ad € 448 mila, con un incremento di € 319 mila rispetto al 2011.

In sintesi, tale risultato è ascrivibile ai maggiori ricavi, registrati a fronte di costi sostanzialmente stabili rispetto all'esercizio precedente.



### Indici economici, finanziari e di produttività

Gli indici riferiti al bilancio 2012 evidenziano il buon andamento aziendale sotto vari profili.

In particolare, si ritiene utile evidenziare il progresso degli indicatori di redditività e di solvibilità, mentre l'andamento degli indicatori di rischiosità, pur oggetto di una particolare attenzione aziendale, continua a riflettere la perdurante situazione di crisi congiunturale ancora in essere.

Indici Patrimoniali	2012	2011
Patrimonio netto/impieghi lordi	18,61%	15,52%
Patrimonio netto/raccolta diretta da clientela	13,59%	10,96%
<b>Indici di solvibilità</b>		
Patrimonio netto/Crediti netti a clientela	20,05%	16,40%
Impieghi netti/Raccolta diretta	66,05%	66,81%
<b>Indici di Rischiosità del Credito</b>		
Crediti netti in sofferenza/Crediti netti vs. clientela	2,50%	3,40%
Crediti netti in sofferenza/Patrimonio di Vigilanza	12,50%	23,10%
Deteriorati netti/Patrimonio di Vigilanza	62,80%	92,60%
<b>Indici di Redditività</b>		
Margine di interesse/Margine di intermediazione	66,40%	73,97%
Margine dei servizi/Margine di intermediazione	20,02%	24,48%
Costi operativi/Margine di interesse	91,50%	95,49%

Costi operativi/Margine di intermediazione	60,76%	70,64%
<b>Indici di Efficienza</b>		
Impieghi a clientela/Numero dipendenti	2.320	2.751
Raccolta da clientela/Numero dipendenti	3.177	3.897
Spese per il personale/Margine di intermediazione	37,27%	40,23%
Costi operativi/Totale attivo	2,73%	2,72%

### 3. LA STRUTTURA OPERATIVA

La Banca opera attraverso la presenza di n. 2 filiali rispettivamente nei comuni di Verbicaro e Scalea. A Verbicaro è presente la sede legale ed amministrativa.

Alla data del 31 dicembre 2012 l'Azienda conta una compagine impiegatizia di n. 18 unità, con un incremento di n. 2 unità rispetto al 2011. Con riferimento all'organico aziendale, nel corso del 2012 è stata sostituita la figura del Direttore Generale, incarico attualmente assunto da una risorsa proveniente da sistema del credito cooperativo e con pregresse esperienze nell'ambito della gestione del sistema dei controlli interni. Sempre per ciò che attiene allo sviluppo della compagine impiegatizia, la Banca è particolarmente attenta alla realizzazione di adeguati momenti formativi, realizzati in gran parte attraverso la partecipazione al Piano Formativo annuale redatto in seno alla Federazione Calabrese delle BCC.

Nel corso del 2012 sono stati, inoltre, posti in essere diversi interventi mirati al miglioramento della sicurezza sul lavoro, realizzati grazie ad un'apposita analisi da parte di una società specializzata.

### 4. ATTIVITÀ ORGANIZZATIVE

Sul piano organizzativo, nel corso dell'anno si sono realizzati i seguenti principali interventi:

- revisione della struttura organizzativa. Al fine di innalzare gli indicatori di efficienza/efficacia connessi alla gestione della struttura è stato revisionato l'organigramma aziendale. Peraltro, anche al fine di recepire i suggerimenti della funzione di Internal audit è stata realizzata una corposa attività di revisione della regolamentazione interna;
- recepimento delle nuove disposizioni della Banca d'Italia in materia di partecipazioni detenibili dalle banche e dai gruppi bancari (Titolo V, Capitolo 4, Circolare 263/06);
- recepimento delle indicazioni riportate nella lettera dell'11 gennaio 2012 del Governatore della Banca d'Italia in materia di organizzazione e governo societario delle banche;
- recepimento delle Nuove disposizioni della Banca d'Italia in materia di attività di rischio e conflitti di interesse nei confronti di *soggetti collegati* alla banca (Titolo V, Capitolo 5, Circolare 263/06), che ha richiesto l'implementazione di apposite procedure deliberative, nonché di limiti quantitativi rispetto al patrimonio di vigilanza della Banca.

### 5. ATTIVITÀ DI RICERCA E DI SVILUPPO

La Banca ha realizzato nel 2012 un'analitica revisione del catalogo prodotti, mirata:

- sul versante della raccolta, a determinare l'incremento della duration media passiva, al fine

di migliorare la capacità aziendale di trasformazione delle scadenze. In tale ambito, si segnala peraltro l'emissione del prestito obbligazionario Trem Bond, con ritenuta agevolata per i sottoscrittori;

- sul versante degli impieghi, a favorire la diversificazione del rischio e la messa a disposizione di prodotti in grado di competere con il mercato di riferimento, evitando il rischio di acquisizione di clientela marginale;
- sul versante dei servizi, a fornire un servizio diversificato in base alle esigenze della clientela. Al fine di concorrere con i principali competitor, si segnala, inoltre, l'offerta alla clientela di carte di credito dotate di codice IBAN.

## 6. II PRESIDIO DEI RISCHI E IL SISTEMA DEI CONTROLLI INTERNI

### 6.1 Il sistema dei controlli interni

Un efficace sistema di controllo costituisce condizione essenziale per il perseguimento degli obiettivi aziendali. Le regole di governo societario e gli assetti organizzativi interni devono assicurare condizioni di sana e prudente gestione. Il complesso dei rischi aziendali è presidiato nell'ambito di un preciso modello organizzativo che integra metodologie e presidi di controllo a diversi livelli, tutti convergenti con gli obiettivi di assicurare efficienza ed efficacia dei processi operativi, salvaguardare l'integrità del patrimonio aziendale, tutelare dalle perdite, garantire l'affidabilità e l'integrità delle informazioni e verificare il corretto svolgimento dell'attività nel rispetto della normativa interna ed esterna.

Di seguito si riporta una sintetica descrizione del complessivo assetto dei controlli interni.

#### *I livello:*

**Controlli di Linea**, effettuati dalle stesse strutture produttive che hanno posto in essere le operazioni o incorporati nelle procedure e diretti ad assicurare il corretto svolgimento delle operazioni;

#### *II livello:*

1. **controlli sulla gestione dei rischi**, condotti a cura di strutture diverse da quelle produttive (Ufficio Controlli), con il compito di definire le metodologie di misurazione dei rischi, di verificare il rispetto dei limiti assegnati alle varie funzioni operative e di controllare la coerenza dell'operatività delle singole aree produttive con gli obiettivi di rischio/rendimento, quantificando il grado di esposizione ai rischi e gli eventuali impatti economici;
2. **controlli di conformità normativa**, oggetto di esternalizzazione parziale alla Federazione Calabrese delle BCC e svolti dalla Funzione indipendente all'uopo costituita con il compito specifico di promuovere il rispetto delle norme di eteroregolamentazione (leggi e norme regolamentari) e di autoregolamentazione, nonché dei codici interni di comportamento, per minimizzare il rischio di non conformità normativa e i rischi reputazionali ad esso collegati, coadiuvando, per gli aspetti di competenza, la realizzazione del modello aziendale di monitoraggio e gestione dei rischi;
3. **controlli in materia di gestione del rischio di riciclaggio e di finanziamento del terrorismo internazionale**, oggetto di esternalizzazione parziale alla Federazione Calabrese delle BCC e svolti dalla Funzione indipendente all'uopo costituita con il compito specifico di verificare nel continuo che le procedure aziendali siano coerenti con l'obiettivo di prevenire e contrastare la violazione di norme di eteroregolamentazione (leggi e norme regolamentari) e di autoregolamentazione in materia di riciclaggio e di finanziamento del terrorismo.

### **III livello:**

**Attività di revisione interna (Internal Auditing)**, esternalizzata alla società Co.Se.Ba. scpa, è indirizzata a valutare l'adeguatezza e la funzionalità del complessivo Sistema dei Controlli Interni. Tale attività è condotta sulla base del piano annuale delle attività di auditing approvato dal Consiglio di Amministrazione o attraverso verifiche puntuali sull'operatività delle funzioni coinvolte, richieste in corso d'anno.

Gli interventi di Audit nel corso del 2012 si sono incentrati sull'analisi dei principali processi di Mercato (Credito e Finanza) e di Governo (Governo, ICAAP, Politiche di remunerazione), nonché su un'apposita verifica sul processo Antiriciclaggio. L'attività è stata articolata prevedendo momenti di follow-up per i processi sottoposti ad audit nel corso dei piani precedenti, nell'ottica di verificare l'effettiva implementazione ed efficacia degli interventi di contenimento del rischio proposti. I vertici della Banca hanno preso visione dei report prodotti per ogni verifica di processo e del report consuntivo che sintetizza la valutazione dell'Internal Audit sul complessivo sistema dei controlli della Banca e riporta l'elencazione degli interventi di miglioramento ritenuti opportuni al fine di riportare i rischi residui entro un livello coerente con la propensione al rischio definita dai vertici aziendali.

Nel soffermarsi in particolare sui controlli di II e III livello, si evidenzia che l'impianto dei controlli sulla gestione dei rischi è stato oggetto di un'importante evoluzione, tuttora in corso, a seguito dell'attivazione del processo interno di determinazione dell'adeguatezza patrimoniale (ICAAP - Internal Capital Adequacy Assessment Process). Sulla base di quanto rilevato dalle attività di analisi svolte, la Banca ha identificato come rilevanti i seguenti rischi:

1. rischio di credito e di controparte;
2. rischio di mercato;
3. rischio operativo;
4. rischio di concentrazione;
5. rischio di tasso di interesse;
6. rischio di liquidità;
7. rischio strategico;
8. rischio di reputazione.

Le valutazioni effettuate con riferimento all'esposizione ai cennati rischi e ai connessi sistemi di misurazione e controllo sono state oggetto di analisi da parte dei vertici aziendali.

La **Funzione di Risk Management**, preposta al controllo sulla gestione dei rischi, assume un ruolo cardine nello svolgimento di attività fondamentali dell'ICAAP. Tale Funzione ha, infatti, il compito di definire le metodologie di misurazione dei rischi, sviluppare e mantenere i modelli e gli strumenti di supporto per la misurazione/valutazione ed il monitoraggio dei rischi, individuare i rischi cui la Banca è o potrebbe essere esposta, controllare la coerenza dell'operatività delle singole aree/unità di business con gli obiettivi di rischio/rendimento, quantificare/valutare il grado di esposizione ai rischi.

## **6.2 Informazioni sulla continuità aziendale, sui rischi finanziari, sulle verifiche per riduzione di valore delle attività e sulle incertezze nell'utilizzo di stime**

Il Consiglio di Amministrazione conferma di avere la ragionevole aspettativa che la Banca possa continuare la propria operatività in un futuro prevedibile e attesta pertanto che il bilancio dell'esercizio è stato predisposto in tale prospettiva di continuità. Nella struttura patrimoniale e finanziaria della Banca e nell'andamento operativo non sussistono elementi o segnali che possano indurre incertezze sul punto della continuità aziendale.



Per l'informativa relativa ai rischi finanziari, alle verifiche per riduzione di valore delle attività e alle incertezze nell'utilizzo di stime si rinvia alle informazioni fornite nella presente relazione, a commento degli andamenti gestionali, e/o nelle specifiche sezioni della Nota Integrativa.

## 7. LE ALTRE INFORMAZIONI

### 7.1 Informazioni sulle ragioni delle determinazioni assunte con riguardo all'ammissione dei nuovi soci ai sensi dell'art. 2528 del codice civile

Con il fine di favorire lo sviluppo aziendale nella zona di competenza e di rafforzare la dotazione patrimoniale, la Banca ha continuato a realizzare anche per il 2012 iniziative mirate allo sviluppo della compagine sociale.

A tal riguardo è stata avviata la campagna Giovani Soci, che offre agli under 35 la possibilità di entrare nella compagine sociale con una quota ridotta rispetto a quella ordinaria.

Tale politica di sviluppo, che ha riguardato tutti i comuni della zona di competenza e tutte le tipologie di clientela (persone fisiche/giuridiche), ha consentito di realizzare l'incremento del numero di soci e le dinamiche riportate nella seguente tabella.

IMPIEGHI	31/12/2012	31/12/2011	Variazione assoluta	Variazione %
N. Soci	1.013	977	36	3,68%
Soci ammessi	60	39	21	53,85%
di cui:				
Giovani Soci	20	6	14	233,33%
Soci fuoriusciti	24	16	8	50,00%
di cui:				
Soci esclusi	12	0	12	100,00%
Incremento/ decremento netto n. Soci	36	23	13	56,52%

Si rileva, infine, come la politica del sovrapprezzo adottata nel 2012 non abbia subito variazioni rispetto al 2011.

## 8. FATTI DI RILIEVO INTERVENUTI DOPO LA CHIUSURA DELL'ESERCIZIO

Nel corso dei primi mesi del 2013 la Banca non ha registrato fatti di rilievo che influenzano la situazione esistente alla chiusura dell'esercizio.

## 9. INFORMATIVA SULLE OPERAZIONI CON PARTI CORRELATE

Le informazioni sui rapporti con parti correlate, come definite dallo IAS 24, sono riportate nella "parte H - operazioni con parti correlate" della nota integrativa, cui si fa rinvio.

Ai sensi della disciplina prudenziale in materia di attività di rischio e conflitti di interesse nei confronti di soggetti collegati, si evidenzia che non sono state compiute operazioni con soggetti collegati sulle quali la Commissione di Amministratori Indipendenti e/o il Collegio Sindacale abbiano reso parere negativo o formulato rilievi.

## 10. EVOLUZIONE PREVEDIBILE DELLA GESTIONE

L'esercizio 2013 rappresenta, nelle intenzioni della Banca, l'anno in cui è necessario consolidare il quadro tecnico/organizzativo aziendale, al fine di creare i presupposti per un'equilibrata crescita nel corso dei prossimi esercizi, programmata nell'ambito del Piano Strategico 2013/2015.

Si tratta, come ampiamente descritto in premessa, di un esercizio ancora caratterizzato da forti incertezze legate alla perdurante crisi congiunturale ed all'ulteriore fase recessiva attesa per diversi settori di attività economica.

In merito all'andamento dei tassi, continuerà anche per il 2012 lo sfavorevole andamento dei tassi di mercato, che continuerà a riverberarsi in un ridotto margine di interessi per le forme di impiego a tasso variabile (soprattutto mutui). Al contrario, la crisi di liquidità connessa alla riduzione della propensione al risparmio delle famiglie continuerà a mantenere su livelli elevati il costo della raccolta da clientela.

Per ciò che attiene alla liquidità aziendale, la maggiore stabilità dei mercati internazionali ha ridotto in misura significativa il rischio connesso alla concentrazione del portafoglio titoli di proprietà, costituito in misura quasi totalitaria da titoli di stato italiani, ma ha ridotto anche l'indice di redditività aziendale.

Tale effetto negativo è in parte compensato dall'incremento dei rendimenti degli impieghi interbancari, determinato dalla citata riduzione della liquidità di sistema.

Nei primi mesi del 2013, la Banca presenta la seguente situazione riepilogativa riferita agli impieghi ed alla raccolta.

<b>IMPIEGHI</b>	<b>31/03/2013</b>	<b>31/12/2012</b>	<b>Variazione assoluta</b>	<b>Variazione %</b>
Conti correnti	9.458	8.444	970	12,01%
Mutui ipotecari	19.564	18.918	2.469	3,41%
Mutui chirografari	7.791	8.148	-1.564	-4,38%
Altri finanziamenti	1.866	2.356	-1.735	-20,80%
Attività deteriorate	4.298	3.912	363	9,87%
<b>Totale impieghi con clientela</b>	<b>42.977</b>	<b>41.777</b>	<b>502</b>	<b>2,87%</b>

<b>RACCOLTA DIRETTA</b>	<b>31/03/2013</b>	<b>31/12/2012</b>	<b>Variazione assoluta</b>	<b>Variazione %</b>
Conti Correnti e Depositi a Risparmio	42.506	43.651	-1.145	-2,62%
Pronti contro Termine passivi	0	0	0	0,00%
Obbligazioni	1.287	1.287	0	0,00%
Certificati di Deposito	11.835	11.119	716	6,44%
Altri debiti	1.068	1.125	-57	-5,07%
<b>Totale Raccolta Diretta</b>	<b>56.696</b>	<b>57.182</b>	<b>-486</b>	<b>-0,85%</b>

## 11. PROGETTO DI DESTINAZIONE DEGLI UTILI DI ESERCIZIO E CONSIDERAZIONI FINALI

L'utile di esercizio ammonta a €. 448.495,68 Si propone all'Assemblea di procedere alla seguente ripartizione:

1. Alla riserva legale: €435.040,81  
(pari almeno al 70% degli utili netti annuali)
2. Ai fondi mutualistici per la promozione e lo sviluppo della cooperazione € 13.454,87  
(pari allo 3% degli utili netti annuali)

## Cari soci

nel 2013 la nostra Banca di Credito Cooperativo celebra il suo 30° anniversario.

Nel ricordare tale importante ricorrenza, un particolare ringraziamento va ai Soci promotori delle Casse Rurali di Verbicaro e di Santa Maria del Cedro ed alla loro capacità di dare vita ad imprese considerate "impossibili" o "economicamente assurde". È grazie al realismo pragmatico di chi sa fare impresa, con la giusta previdenza e lungimiranza, che negli anni le Casse Rurali sono cresciute e le Banche di Credito Cooperativo rappresentano oggi una realtà significativa dell'industria bancaria.

Si ringrazia il personale dipendente, che opera quotidianamente con impegno e professionalità per dare concreta e fedele applicazione agli indirizzi espressi dal Consiglio di Amministrazione.

Un ringraziamento va alla Federazione Calabrese delle BCC per il supporto fornito in un quadro operativo sempre più complesso ed alla Banca d'Italia per la fiducia riposta nella nostra azienda. Fiducia che speriamo di ricompensare con i risultati dei nostri sforzi.

Un sentito ringraziamento va, infine, al Collegio Sindacale che fornisce il suo prezioso contributo in seno alle riunioni del Consiglio e che, con le proprie verifiche, vigila sul percorso di rilancio avviato dalla Banca nel corso degli ultimi mesi.

Ciò premesso, proponiamo al Vostro esame ed alla Vostra approvazione il bilancio dell'esercizio 2012 come esposto nella documentazione di stato patrimoniale e di conto economico, nonché nella nota integrativa.

Il Consiglio di Amministrazione



### **1. Responsabile**

Lavoriamo per una finanza responsabile, gestita e orientata al bene comune. Attenta a dove investe il risparmio. Governata da persone in grado di interpretare i valori nelle decisioni ed essere di esempio.

### **2. Sociale**

Lavoriamo per una finanza attenta ai bisogni delle famiglie, delle imprese, degli enti no-profit, delle Amministrazioni locali. Capace di guardare oltre se stessa e di dare un senso alle proprie scelte. La finanza che vogliamo è una finanza di comunità, personalizzata e personalizzante. Se fa crescere le comunità, i territori e le economie locali, la finanza diventa essa stessa "attrice" di sviluppo.

### **3. Educante**

Lavoriamo per una finanza che renda capaci di gestire il denaro con discernimento e consapevolezza, nelle diverse fasi della vita. Che accompagni con giusti consigli i processi di risparmio, indebitamento, investimento, spesa, protezione dai rischi, previdenza. Che educi a guadagnare e a gestire il denaro nel rispetto della legalità e del bene comune.

### **4. Plurale**

Lavoriamo per una finanza plurale, nella quale abbiano cittadinanza e uguali opportunità soggetti diversi per dimensione, forma giuridica, obiettivi d'impresa. La diversità è ricchezza, consente di essere "complemento" rispetto alle esigenze delle persone. Garantisce migliore stabilità e una maggiore, effettiva concorrenza a beneficio del mercato stesso e dei clienti.

### **5. Inclusiva**

Lavoriamo per una finanza inclusiva, capace di promuovere e abilitare, di integrare persone, famiglie e imprese nei circuiti economici, civili e partecipativi.

### **6. Comprensibile**

Lavoriamo per una finanza che non abiti i "templi", ma le piazze. Che parli il linguaggio comune delle persone. Che sia trasparente e comprensibile, ponendo la propria competenza al servizio delle esigenze di chi ha di fronte, sinteticamente e con chiarezza.

### **7. Utile**

Lavoriamo per una finanza non autoreferenziale, ma al servizio. Non padrona, ma ancella. Non fine ultimo, ma strumento. Per consentire alle persone di raggiungere i propri obiettivi di crescita individuale e collettiva di affrancarsi da destini apparentemente segnati, di mettere a fattor comune le proprie capacità di esperienze.

### **8. Incentivante**

Lavoriamo per una finanza capace di riconoscere il merito, di valutarlo e di dargli fiducia. Anche oltre i numeri, le procedure standard, gli automatismi. In grado di innescare processi virtuosi di sviluppo e di generare emulazione positiva.

### **9. Efficiente**

Lavoriamo per una finanza che si impegni a migliorare la propria offerta ed i propri processi di lavoro con il fine di garantire sempre maggiore convenienza ai propri clienti. Che sia in grado di accompagnare e sostenere progetti di vita, sfide imprenditoriali e processi di crescita complessi.

### **10. Partecipata**

Lavoriamo per una finanza nella quale un numero diffuso di persone abbia potere di parola, di intervento, di decisione. Che sia espressione di democrazia economica. Nel rispetto della più elementare esigenza degli individui: quella di immaginare il futuro e di contribuire fattivamente a realizzarlo.

**RELAZIONE DEL COLLEGIO SINDACALE**  
**ai sensi dell'art. 2429 del Codice Civile ed ai sensi dell'art. 14 del Decreto Legislativo 27**  
**gennaio 2010, n. 39.**

Signori Soci,

premesso che il Collegio Sindacale esercita sia l'attività di revisione legale dei conti sia l'attività di vigilanza amministrativa, diamo conto del nostro operato per l'esercizio chiuso al 31-12-2012.

Vi presentiamo, quindi, la nostra relazione al bilancio della Vostra società chiuso al 31 dicembre 2012, che si articola in due parti:

- La prima parte ha come oggetto la Relazione al Bilancio ex art. 14 del D.Lgs n. 39 del 27 Gennaio 2010;
- La seconda parte ha come oggetto la Relazione al Bilancio ex art. 2429, comma 2 del Codice Civile.

PARTE PRIMA

**Relazione al Bilancio ex art. 14 del D.Lgs 39/2010**

Ai sensi dell'art 14 del D. Lgs 39/2010 abbiamo svolto la revisione legale del bilancio di esercizio della **Banca di Credito Cooperativo dell'Alto Tirreno della Calabria - Verbicaro** chiuso al **31/12/2012**, la cui redazione compete ed è responsabilità degli Amministratori della Banca, mentre, è nostra la responsabilità del giudizio professionale espresso sul bilancio e basato sulla revisione legale dei conti.

Il suddetto bilancio d'esercizio è stato preparato in conformità all'International Financial Reporting Standards adottati dall'Unione Europea ed il nostro esame è stato condotto secondo i principi statuiti per la revisione legale dei conti.

In conformità ai predetti principi, la revisione è stata pianificata e svolta al fine di acquisire ogni elemento necessario per accertare se il bilancio di esercizio sia viziato da errori significativi e se risultati, nel suo complesso, attendibile.

Il procedimento di revisione è stato svolto in modo coerente con la dimensione della società e con il suo assetto organizzativo. Esso comprende l'esame, sulla base di verifiche a campione, degli elementi probativi a supporto dei saldi e delle informazioni contenute nel bilancio, nonché la valutazione dell'adeguatezza e della correttezza dei criteri contabili utilizzati e della ragionevolezza delle stime effettuate dagli Amministratori.

Riteniamo che il lavoro svolto fornisca una ragionevole base per l'espressione del nostro giudizio professionale.

Il bilancio di esercizio presenta ai fini comparativi i dati corrispondenti dell'esercizio precedente predisposti in conformità ai medesimi principi contabili.

Circa il giudizio relativo al bilancio dell'esercizio precedente si fa specifico rinvio alla relazione del Collegio Sindacale emessa in data **13.04.2012**

A nostro giudizio, il bilancio d'esercizio della **Banca di Credito Cooperativo dell'Alto Tirreno della Calabria - Verbicaro** predisposto al **31.12.2012** è conforme agli International Financial Reporting Standards adottati dall'Unione Europea; esso, pertanto, nel suo complesso è redatto con chiarezza e rappresenta in modo veritiero e corretto la situazione patrimoniale e finanziaria, il risultato economico, le variazioni del patrimonio netto e i flussi di cassa della **Banca di Credito Cooperativo dell'Alto Tirreno della Calabria - Verbicaro** per l'esercizio chiuso a tale data.

*Emissione del giudizio sulla coerenza della relazione sulla gestione con il bilancio*

Ai sensi dell'art. 14 del D.Lgs n. 39/2010, il revisore dei conti, nella propria relazione al bilancio deve, successivamente al paragrafo in cui ha esposto il proprio giudizio su tale bilancio, esprimere – in un paragrafo aggiuntivo – il giudizio sulla coerenza della relazione sulla gestione con il bilancio stesso.

Al riguardo, seguendo le indicazioni fornite dal Consiglio Nazionale dei Dottori Commercialisti e degli Esperti Contabili, che nel 2009 ha approvato il Principio di Revisione 001 (CNDCEC PR 001), sulla coerenza tra la relazione della gestione ed il bilancio si esprime il seguente giudizio.

*“La responsabilità della redazione della relazione sulla gestione in conformità a quanto previsto dalle norme di legge compete agli amministratori della Banca di Credito Cooperativo dell'Alto Tirreno della Calabria - Verbicaro.*

*È di nostra competenza l'espressione del giudizio sulla coerenza della relazione sulla gestione con il bilancio, come richiesto dall'art. 2409-ter, comma 2, lettera e), del Codice Civile (ora art. 14 del D.Lgs n. 39/2010).*

*A tal fine, abbiamo svolto le procedure indicate dal principio di revisione n. PR 001 emanato dal Consiglio Nazionale dei Dottori Commercialisti e degli Esperti Contabili e raccomandato dalla Consob e a nostro giudizio la relazione sulla gestione è coerente con il bilancio d'esercizio della Banca di Credito Cooperativo dell'Alto Tirreno della Calabria - Verbicaro al 31.12.2012.”*

PARTE SECONDA

***Relazione al Bilancio ex Art. 2429 , comma 2, Codice Civile***

il Consiglio di Amministrazione ha messo a nostra disposizione il bilancio d'esercizio chiuso al 31 dicembre 2012 unitamente alla relazione sulla gestione nei termini di legge.

Il progetto di bilancio si compone di sei distinti documenti:

- lo Stato patrimoniale,
- il Conto economico,
- il prospetto delle variazioni di patrimonio netto,
- il prospetto della redditività complessiva,
- il rendiconto finanziario e
- la nota integrativa.

Il presente bilancio può essere riassunto nelle seguenti risultanze:

<b><i>Stato Patrimoniale</i></b>	
Attivo	77.536.029
Passivo e Patrimonio netto	77.087.533
Utile/Perdita dell'esercizio	448.496
<b><i>Conto Economico</i></b>	
Utile/Perdita dell'operatività corrente al lordo delle imposte	622.523
Imposte sul reddito dell'esercizio dell'operatività corrente	174.027
Utile/Perdita dei gruppi di attività in via di dismissione al netto delle relative imposte	448.496
Utile/Perdita dell'esercizio	448.496

La Nota Integrativa contiene le ulteriori informazioni ritenute utili per una rappresentazione più completa degli accadimenti aziendali e per una migliore comprensione dei dati di bilancio ed è altresì integrata con appositi dati ed informazioni, anche con riferimento a specifiche previsioni di legge. In tale ottica, la stessa fornisce le informazioni richieste da altre norme del Codice Civile e dalla regolamentazione secondaria cui la Vostra Banca è soggetta, nonché altre informazioni ritenute opportune dall'organo amministrativo per rappresentare in modo veritiero e corretto la situazione patrimoniale, economica e finanziaria della Banca.

Unitamente al bilancio 2012 sono riportati i dati patrimoniali e di conto economico al 31 dicembre 2011, anch'essi determinati applicando i principi contabili internazionali IAS/IFRS.

Nel corso dell'esercizio abbiamo partecipato alle riunioni del Consiglio di Amministrazione. In tali interventi abbiamo potuto verificare come l'attività dei suddetti organi sia improntata al rispetto della corretta amministrazione e di tutela del patrimonio della Banca.

Nei riscontri e nelle verifiche sindacali ci siamo avvalsi, ove necessario, della collaborazione della struttura dei controlli interni e dell'ufficio contabilità generale della Banca.

Il nostro esame è stato svolto secondo i principi di comportamento del Collegio Sindacale raccomandati dal Consiglio Nazionale Dottori Commercialisti ed Esperti Contabili e, in conformità a tali principi, abbiamo fatto riferimento alle norme di legge che disciplinano il bilancio di esercizio, sia con riferimento alle disposizioni generali del cod. civ. e dei principi contabili internazionali, che alle disposizioni specifiche dettate dal Decreto Legislativo 58/98, interpretate ed adeguate conseguentemente all'applicazione dei principi contabili internazionali IAS/IFRS, giusta la previsione del D.Lgs n. 38 del 28/2/2005, in esecuzione del Regolamento Comunitario n. 1606 del 18/7/2002, e come interpretato anche dall'OIC (Organismo Italiano per la Contabilità).

Dalla nostra attività di controllo e verifica non sono emersi fatti significativi tali da richiedere la segnalazione alla Banca d'Italia.

In ossequio all'art. 2403 del Codice Civile, il Collegio:

- 1) ha ottenuto dagli Amministratori le informazioni sul generale andamento della gestione e sulla sua prevedibile evoluzione nonché sulle operazioni di maggior rilievo economico finanziario e patrimoniale;
- 2) in base alle informazioni ottenute, ha potuto verificare che le azioni deliberate e poste in essere sono conformi alla legge e allo Statuto sociale e che non appaiono manifestamente imprudenti, azzardate, in potenziale conflitto di interessi o in contrasto con le deliberazioni assunte dall'Assemblea o tali da compromettere l'integrità del patrimonio;
- 3) ha vigilato sull'osservanza della Legge e dello Statuto, nonché sul rispetto dei principi di corretta amministrazione;
- 4) ha acquisito conoscenza e vigilato, per quanto di nostra competenza, sull'adeguatezza dell'assetto organizzativo della Banca anche tramite la raccolta di informazioni dai responsabili delle funzioni e, a tal riguardo, non abbiamo osservazioni particolari da riferire;
- 5) ha esaminato e valutato il sistema di controllo interno al fine di verificarne l'indipendenza, l'autonomia e la separazione da altre funzioni, e ciò anche in relazione allo sviluppo e alle dimensioni dell'attività sociale nonché ai particolari obblighi e vincoli ai quali la Vostra Banca è soggetta; in proposito è stata posta attenzione all'attività di analisi sulle diverse tipologie di rischio e sulle modalità per il loro governo, con specifica attenzione al processo interno di determinazione dell'adeguatezza patrimoniale (ICAAP) ed è stata verificata la separatezza della

funzione di *Compliance*. Inoltre, è stata sollecitata la costante implementazione, in una con la formazione, delle procedure connesse agli obblighi degli intermediari;

- 6) ha acquisito conoscenza e vigilato, per quanto di competenza, sull'adeguatezza della struttura organizzativa della Banca e sul rispetto dei principi di corretta amministrazione. A tal fine il Collegio ha operato sia tramite la raccolta di informazioni dai responsabili delle diverse funzioni, sia con incontri ricorrenti con i responsabili stessi, che con riscontri diretti in merito agli adempimenti ripetitivi, nonché con la richiesta alla funzione di *Internal Auditing* di apposite relazioni in ordine all'attività dalla medesima svolta.

Vi evidenziamo, infine, che non sono pervenute denunce ex art. 2408 del codice civile o esposti di altra natura.

Il Collegio Sindacale, in ottemperanza alle disposizioni di cui all'art. 2 Legge n. 59/1992 e dell'art. 2545 Codice Civile, comunica di condividere i criteri seguiti dal Consiglio di amministrazione nella gestione sociale per il conseguimento degli scopi mutualistici in conformità col carattere cooperativo della Banca e dettagliati nella relazione sulla gestione presentata dagli stessi Amministratori.

In considerazione di tutto quanto sopra, il Collegio esprime parere favorevole all'approvazione del bilancio dell'esercizio e concorda con la proposta di destinazione del risultato di esercizio formulata dal Consiglio di Amministrazione

Verbicaro, 12 aprile 2013

Il collegio sindacale

Marino Vittorio Germano  
Corbelli Gina Anna  
Nicolina Germano



**STATO PATRIMONIALE – Attivo**

Voci dell'Attivo	31.12.2012	31.12.2011
10. Cassa e disponibilità liquide	1.006.592	865.409
20. Attività finanziarie detenute per la negoziazione		1.992.455
40. Attività finanziarie disponibili per la vendita	16.422.857	25.969.320
60. Crediti verso banche	16.871.204	4.984.246
70. Crediti verso clientela	38.770.512	39.056.987
110. Attività materiali	157.036	167.747
130. Attività fiscali	1.698.943	1.570.269
a) correnti	668.030	668.030
b) anticipate	1.030.914	902.240
150. Altre attività	2.608.884	2.560.349
<b>Totale dell'attivo</b>	<b>77.536.029</b>	<b>77.166.783</b>

Alcune voci relative ai dati comparativi al 31 dicembre 2011 risultano diverse rispetto al bilancio pubblicato, per effetto dell'applicazione retrospettiva del nuovo principio contabile IAS 19 secondo le disposizioni dello IAS 8 (mutamento di principi contabili). Per maggiori dettagli si veda la sezione "Altri aspetti" all'interno della "Parte A – Politiche contabili"

**STATO PATRIMONIALE – Passivo**

Voci del Passivo e del Patrimonio Netto	31.12.2012	31.12.2011
10. Debiti verso banche	9.039.778	9.463.602
20. Debiti verso clientela	44.161.352	46.866.269
30. Titoli in circolazione	13.176.723	11.830.345
80. Passività fiscali	538.242	31.646
a) correnti	92.275	4.241
b) differite	445.967	27.406
100. Altre passività	1.911.888	1.844.077
110. Trattamento di fine rapporto del personale	688.260	563.954
120. Fondi per rischi e oneri:	159.136	159.136
b) altri fondi	159.136	159.136
130. Riserve da valutazione	71.023	(863.220)
160. Riserve	6.750.762	6.625.871
170. Sovrapprezzi di emissione	65.340	24.348
180. Capitale	525.030	491.954
200. Utile (Perdita) d'esercizio (+/-)	448.496	128.802
<b>Totale del passivo e del patrimonio netto</b>	<b>77.536.029</b>	<b>77.166.785</b>

Alcune voci relative ai dati comparativi al 31 dicembre 2011 risultano diverse rispetto al bilancio pubblicato, per effetto dell'applicazione retrospettiva del nuovo principio contabile IAS 19 secondo le disposizioni dello IAS 8 (mutamento di principi contabili). Per maggiori dettagli si veda la sezione "Altri aspetti" all'interno della "Parte A – Politiche contabili"

**CONTO ECONOMICO**

Voci	31.12.2012	31.12.2011
10. Interessi attivi e proventi assimilati	3.217.809	3.107.104
20. Interessi passivi e oneri assimilati	(900.608)	(903.070)
<b>30. Margine di interesse</b>	<b>2.317.201</b>	<b>2.204.033</b>
40. Commissioni attive	808.551	828.205
50. Commissioni passive	(109.659)	(98.829)
<b>60. Commissioni nette</b>	<b>698.892</b>	<b>729.376</b>
70. Dividendi e proventi simili	4.019	5.718
80. Risultato netto dell'attività di negoziazione	53.037	136.407
100. Utili (perdite) da cessione o riacquisto di:	416.202	(96.288)
a) crediti		(117.491)
b) attività finanziarie disponibili per la vendita	416.202	21.203
<b>120. Margine di intermediazione</b>	<b>3.489.351</b>	<b>2.979.247</b>
130. Rettifiche/riprese di valore nette per deterioramento di:	(746.551)	(632.766)
a) crediti	(746.551)	(632.766)
<b>140. Risultato netto della gestione finanziaria</b>	<b>2.742.800</b>	<b>2.346.481</b>
150. Spese amministrative:	(2.294.146)	(2.192.868)
a) spese per il personale	(1.300.615)	(1.198.671)
b) altre spese amministrative	(993.531)	(994.197)
160. Accantonamenti netti ai fondi per rischi e oneri		(50.000)
170. Rettifiche/riprese di valore nette su attività materiali	(41.766)	(39.577)
190. Altri oneri/proventi di gestione	215.635	177.765
<b>200. Costi operativi</b>	<b>(2.120.277)</b>	<b>(2.104.679)</b>
<b>250. Utile (Perdita) della operatività corrente al lordo delle imposte</b>	<b>622.523</b>	<b>241.802</b>
260. Imposte sul reddito dell'esercizio dell'operatività corrente	(174.027)	(112.999)
<b>270. Utile (Perdita) della operatività corrente al netto delle imposte</b>	<b>448.496</b>	<b>128.802</b>
<b>290. Utile (Perdita) d'esercizio</b>	<b>448.496</b>	<b>128.802</b>

Alcune voci relative ai dati comparativi al 31 dicembre 2011 risultano diverse rispetto al bilancio pubblicato, per effetto dell'applicazione retrospettiva del nuovo principio contabile IAS 19 secondo le disposizioni dello IAS 8 (mutamento di principi contabili). Per maggiori dettagli si veda la sezione "Altri aspetti" all'interno della "Parte A – Politiche contabili"

**PROSPETTO DELLA REDDITIVITÀ COMPLESSIVA**

Voci	31.12.2012	31.12.2011
<b>10. Utile (Perdita) d'esercizio</b>	<b>448.496</b>	<b>130.393</b>
<b>Altre componenti reddituali al netto delle imposte</b>		
20. Attività finanziarie disponibili per la vendita	995.048	(850.740)
90. Utili (Perdite) attuariali su piani a benefici definiti	(60.804)	
<b>110. Totale altre componenti reddituali al netto delle</b>	<b>934.244</b>	<b>(850.740)</b>
<b>120. Redditività complessiva (Voce 10+110)</b>	<b>1.382.740</b>	<b>(720.347)</b>

Nella voce "utile (perdita) 'esercizio" figura il medesimo importo indicato nella voce 290 del conto economico.

Nelle voci relative alle "altre componenti reddituali al netto delle imposte" figurano le variazioni di valore delle attività registrate nell'esercizio in contropartita delle riserve da valutazione (al netto delle imposte).

Alcune voci relative ai dati comparativi al 31 dicembre 2011 risultano diverse rispetto al bilancio pubblicato, per effetto dell'applicazione retrospettiva del nuovo principio contabile IAS 19 secondo le disposizioni dello IAS 8 (mutamento di principi contabili). Per maggiori dettagli si veda la sezione "Altri aspetti" all'interno della "Parte A – Politiche contabili"

**PROSPETTO DELLE VARIAZIONI DEL PATRIMONIO NETTO - ESERCIZIO 2012**

	Esistenze al 31.12.2011	Modifica saldi apertura	Esistenze all' 01.01.2012	Allocazione risultato esercizio precedente		Variazioni dell'esercizio								Patrimonio Netto al 31.12.2012	
				Riserve	Dividendi e altre destinazioni	Variazioni di riserve	Operazioni sul patrimonio netto					Redditività complessiva esercizio 31.12.2012			
							Emissione nuove azioni	Acquisto azioni proprie	Acconti su dividendi	Distribuzione straordinaria dividendi	Variazione strumenti di capitale		Derivati su proprie azioni		Stock options
Capitale:	491.954		491.954				46.801	(13.726)							525.030
a) azioni ordinarie	491.954		491.954				46.801	(13.726)							525.030
b) altre azioni															
Sovrapprezzi di	24.348		24.348				40.992								65.340
Riserve:	6.625.871		6.625.871	124.890											6.750.761
a) di utili	7.273.448		7.273.448	126.482											7.399.930
b) altre	(647.577)		(647.577)	(1.592)											(649.168)
Riserve da valutazione	(863.221)		(863.221)										934.244		71.023
Strumenti di capitale															
Acconti su dividendi (-)															
Azioni proprie															
Utile (Perdita) di	128.802		128.802	(124.890)	(3.912)									448.496	448.496
Patrimonio netto	6.407.754		6.407.754		(3.912)		87.794	(13.726)						1.382.740	7.860.650

**PROSPETTO DELLE VARIAZIONI DEL PATRIMONIO NETTO - ESERCIZIO 2011**

	Esistenze al 31.12.2010	Modifica saldi apertura	Esistenze all' 01.01.2011	Allocazione risultato esercizio precedente		Variazioni dell'esercizio								Patrimonio Netto al 31.12.2011	
				Riserve	Dividendi e altre destinazioni	Variazioni di riserve	Operazioni sul patrimonio netto					Redditività complessiva esercizio 31.12.2011			
							Emissione nuove azioni	Acquisto azioni proprie	Acconti su dividendi	Distribuzione straordinaria dividendi	Variazione strumenti di capitale		Derivati su proprie azioni		Stock options
Capitale:	468.218		468.218				26.832	(3.096)							491.954
a) azioni ordinarie	468.218		468.218				26.832	(3.096)							491.954
b) altre azioni															
Sovrapprezzi di	157.926		157.926	(157.926)			24.348								24.348
Riserve:	7.321.182	(23.342)	7.297.840	(671.969)											6.625.871
a) di utili	7.760.546		7.760.546	(487.098)											7.273.448
b) altre	(439.364)	(23.342)	(462.706)	(184.871)											(647.577)
Riserve da valutazione	(37.954)	24.935	(13.019)										(850.201)	(863.220)	
Strumenti di capitale															
Acconti su dividendi (-															
Azioni proprie															
Utile (Perdita) di	(829.895)		(829.895)	829.895									128.802	128.802	
Patrimonio netto	7.079.477	1.593	7.081.070				51.180	(3.096)					(721.399)	6.407.755	

Alcune voci relative ai dati comparativi al 31 dicembre 2011 risultano diverse rispetto al bilancio pubblicato, per effetto dell'applicazione retrospettiva del nuovo principio contabile IAS 19 secondo le disposizioni dello IAS 8 (mutamento di principi contabili). Per maggiori dettagli si veda la sezione "Altri aspetti" all'interno della "Parte A – Politiche contabili"

**RENDICONTO FINANZIARIO Metodo Indiretto**

	Importo	
	31.12.2012	31.12.2011
<b>A. ATTIVITA' OPERATIVA</b>		
<b>1. Gestione</b>	<b>749.020</b>	<b>596.669</b>
- risultato d'esercizio (+/-)	448.496	130.394
- plus/minusvalenze su attività finanziarie detenute per la negoziazione e su attività/passività finanziarie		152.410
- plus/minusvalenze su attività di copertura (-/+)		
- rettifiche/riprese di valore nette per deterioramento (+/-)	784.382	646.403
- rettifiche/riprese di valore nette su immobilizzazioni materiali e immateriali (+/-)		
- accantonamenti netti a fondi rischi ed oneri ed altri costi/ricavi (+/-)	55.000	101.819
- imposte e tasse non liquidate (+)		
- rettifiche/riprese di valore nette dei gruppi di attività in via di dismissione al netto dell'effetto fiscale (+/-)		
- altri aggiustamenti (+/-)	(538.858)	(434.356)
<b>2. Liquidità generata/assorbita dalle attività finanziarie</b>	<b>823.566</b>	<b>(710.127)</b>
- attività finanziarie detenute per la negoziazione	2.000.062	17.718.250
- attività finanziarie valutate al fair value		
- attività finanziarie disponibili per la vendita	11.261.308	(23.977.395)
- crediti verso banche: a vista	(11.888.989)	5.200.286
- crediti verso banche: altri crediti		
- crediti verso clientela	(500.282)	378.407
- altre attività	(48.534)	(29.675)
<b>3. Liquidità generata/assorbita dalle passività finanziarie</b>	<b>(1.509.490)</b>	<b>(19.181)</b>
- debiti verso banche: a vista	(423.824)	6.528.157
- debiti verso banche: altri debiti		
- debiti verso clientela	(2.704.530)	(6.694.640)
- titoli in circolazione	1.346.378	(322.136)
- passività finanziarie di negoziazione		
- passività finanziarie valutate al fair value		
- altre passività	272.486	469.437
<b>Liquidità netta generata/assorbita dall'attività operativa</b>	<b>63.096</b>	<b>(132.639)</b>
<b>B. ATTIVITA' DI INVESTIMENTO</b>		
<b>1. Liquidità generata da</b>	<b>4.019</b>	<b>5.718</b>
- vendite di partecipazioni		
- dividendi incassati su partecipazioni	4.019	5.718
- vendite di attività finanziarie detenute sino alla scadenza		
- vendite di attività materiali		
- vendite di attività immateriali		
- vendite di rami d'azienda		
<b>2. Liquidità assorbita da</b>		
- acquisti di partecipazioni		
- acquisti di attività finanziarie detenute sino alla scadenza		
- acquisti di attività materiali		
- acquisti di attività immateriali		
- acquisti di rami d'azienda		
<b>Liquidità netta generata/assorbita dall'attività d'investimento</b>	<b>4.019</b>	<b>5.718</b>
<b>C. ATTIVITA' DI PROVVISITA</b>		
- emissioni/acquisti di azioni proprie	74.068	22.736
- emissioni/acquisti di strumenti di capitale		24.348
- distribuzione dividendi e altre finalità		
<b>Liquidità netta generata/assorbita dall'attività di provvista</b>	<b>74.068</b>	<b>47.084</b>
<b>LIQUIDITA' NETTA GENERATA/ASSORBITA NELL'ESERCIZIO</b>	<b>141.183</b>	<b>(79.837)</b>

LEGENDA  
 (+) generata  
 (-) assorbita

**RICONCILIAZIONE**

Voci di bilancio	Importo	
	31.12.2012	31.12.2011
Cassa e disponibilità liquide all'inizio dell'esercizio	865.409	945.246
Liquidità totale netta generata/assorbita nell'esercizio	141.183	(79.837)
Cassa e disponibilità liquide: effetto della variazione dei cambi		
Cassa e disponibilità liquide alla chiusura dell'esercizio	1.006.592	865.409

# **BANCA DI CREDITO COOPERATIVO DELL'ALTO TIRRENO DELLA CALABRIA S.C.A.R.L.**

**Bilancio al 31 dicembre 2012**

## **NOTA INTEGRATIVA**

**PARTE A - Politiche contabili**

**PARTE B - Informazioni sullo stato patrimoniale**

**PARTE C - Informazioni sul conto economico**

**PARTE D - Redditività complessiva**

**PARTE E - Informazioni sui rischi e sulle relative politiche di copertura**

**PARTE F - Informazioni sul patrimonio**

**PARTE G - Operazioni di aggregazione riguardanti imprese o rami d'azienda**

**PARTE H - Operazioni con parti correlate**

**PARTE I - Accordi di pagamento basati su propri strumenti patrimoniali**

**PARTE L - Informativa di settore**

*I dati contenuti nelle tabelle di Nota Integrativa sono espressi in **migliaia di euro**.*



## PARTE A - POLITICHE CONTABILI

### A.1 – PARTE GENERALE

#### Sezione 1 - Dichiarazione di conformità ai principi contabili internazionali

Il presente Bilancio è redatto in conformità ai principi contabili internazionali - International Accounting Standards (IAS) e International Financial Reporting Standards (IFRS) - emanati dall'International Accounting Standards Board (IASB) e alle relative interpretazioni dell'International Financial Reporting Interpretations Committee (IFRIC), omologati dalla Commissione Europea e in vigore alla data di riferimento del bilancio.

L'applicazione degli IAS/IFRS è stata effettuata facendo anche riferimento al "quadro sistematico per la preparazione e presentazione del bilancio" (c.d. *framework*), con particolare riguardo al principio fondamentale che riguarda la prevalenza della sostanza sulla forma, nonché al concetto della rilevanza e significatività dell'informazione.

Oltre alle istruzioni contenute nella Circolare della Banca d'Italia n. 262 del 22 dicembre 2005 "Il bilancio bancario: schemi e regole di compilazione" 1° aggiornamento del 18 novembre 2009, si è tenuto conto, sul piano interpretativo, dei documenti sull'applicazione degli IAS/IFRS in Italia predisposti dall'Organismo Italiano di Contabilità (O.I.C.).

#### Sezione 2 - Principi generali di redazione

Il bilancio è costituito dallo stato patrimoniale, dal conto economico, dal prospetto della redditività complessiva, dal prospetto delle variazioni di patrimonio netto, dal rendiconto finanziario, redatto secondo il metodo indiretto, e dalla nota integrativa; è corredato dalla relazione degli amministratori sull'andamento della gestione e sulla situazione della Banca.

I conti in bilancio trovano corrispondenza nella contabilità aziendale.

Il bilancio di esercizio è redatto nella prospettiva della continuità aziendale e facendo riferimento ai principi generali di redazione di seguito elencati:

- competenza economica;
- continuità aziendale;
- comprensibilità dell'informazione;
- significatività dell'informazione (rilevanza);
- attendibilità dell'informazione (fedeltà della rappresentazione; prevalenza della sostanza economica sulla forma giuridica; neutralità dell'informazione; completezza dell'informazione; prudenza nelle stime per non sovrastimare ricavi/attività o sottostimare costi/passività);
- comparabilità nel tempo.

Nella predisposizione del bilancio di esercizio sono stati osservati gli schemi e le regole di compilazione di cui alla circolare della Banca d'Italia n. 262 del 22/12/2005, 1° aggiornamento del 18 novembre 2009.

Inoltre sono state fornite le informazioni complementari ritenute opportune a integrare la rappresentazione dei dati di bilancio, ancorché non specificatamente prescritte dalla normativa.

Gli schemi di stato patrimoniale e conto economico, il prospetto della redditività complessiva, il prospetto delle variazioni del patrimonio netto e il rendiconto finanziario sono redatti in unità di euro, mentre la nota integrativa, quando non diversamente indicato, è espressa in migliaia di euro. A fini comparativi gli schemi di bilancio e, ove richiesto, le tabelle della nota integrativa riportano anche i dati relativi all'esercizio precedente.

I criteri adottati per la predisposizione del bilancio di esercizio sono rimasti invariati rispetto a quelli utilizzati per il bilancio dell'esercizio precedente.

### ***Informazioni sulla continuità aziendale***

Per quanto concerne la prospettiva della continuità aziendale si segnala che, nel rispetto delle indicazioni fornite nell'ambito del Documento n. 2 del 6 febbraio 2009 "Informazioni da fornire nelle relazioni finanziarie sulla continuità aziendale, sui rischi finanziari, sulle verifiche per riduzione di valore delle attività e sulle incertezze nell'utilizzo di stime" emanato congiuntamente da Banca d'Italia, Consob e Isvap, la Banca ha la ragionevole aspettativa di continuare con la sua esistenza operativa in un futuro prevedibile ed ha, pertanto, redatto il bilancio nel presupposto della continuità aziendale.

Un'informativa più dettagliata in merito alle principali problematiche e variabili esistenti sul mercato è contenuta nell'ambito della Relazione sulla Gestione degli Amministratori.

### **Sezione 3 - Eventi successivi alla data di riferimento del bilancio**

Nel periodo di tempo intercorrente tra la data di riferimento del bilancio e la sua approvazione da parte del Consiglio di amministrazione, avvenuta il 25/03/2013, non sono intervenuti fatti che comportino una modifica dei dati approvati in tale sede, né si sono verificati fatti di rilevanza tale da richiedere una integrazione all'informativa fornita.

### **Sezione 4 - Altri aspetti**

Il bilancio della Banca è sottoposto alla revisione legale collegio sindacale al quale è stato conferito l'incarico per il triennio/periodo 2011/2014, in esecuzione della delibera assembleare del 08/05/2011

La redazione del bilancio d'esercizio richiede anche il ricorso a stime e ad assunzioni che possono determinare significativi effetti sui valori iscritti nello stato patrimoniale e nel conto economico, nonché sull'informativa relativa alle attività e passività potenziali riportate in bilancio.

L'elaborazione di tali stime implica l'utilizzo delle informazioni disponibili e l'adozione di valutazioni soggettive, fondate anche sull'esperienza storica, utilizzata ai fini della formulazione di assunzioni ragionevoli per la rilevazione dei fatti di gestione.

Per loro natura le stime e le assunzioni utilizzate possono variare di periodo in periodo; non può quindi escludersi che negli esercizi successivi gli attuali valori iscritti in bilancio potranno differire anche in maniera significativa a seguito del mutamento delle valutazioni soggettive utilizzate.

### **Informativa sulla variazione di principio contabile**

Il principio contabile vigente che regola il trattamento di fine rapporto di lavoro dei dipendenti (TFR) è lo IAS 19 con riferimento ai "piani a benefici definiti". In tema di rilevazione delle variazioni annuali derivanti dai calcoli attuariali delle componenti di tali "piani a benefici definiti" lo IAS19 prevede due possibilità:

- la rilevazione a conto economico

- la rilevazione a patrimonio netto (prospetto della redditività complessiva).

La Banca ha sinora contabilizzato annualmente a conto economico tutte le variazioni del trattamento di fine rapporto, metodologia che ha tuttavia determinato una particolare “volatilità” dei risultati, dovuta in special modo all’impatto degli utili e delle perdite attuariali.

Con Regolamento CE n. 475 del 5 giugno 2012 è stata omologata la nuova versione del principio contabile IAS 19 “Benefici per i dipendenti”, applicabile in via obbligatoria a partire dagli esercizi con inizio dal 1° gennaio 2013. E’ peraltro consentita l’applicazione anticipata al bilancio 2012 del nuovo principio.

Il principale elemento di novità è rappresentato dalla previsione, per i piani a benefici definiti (trattamento di fine rapporto), di un unico criterio di contabilizzazione degli utili e delle perdite attuariali da includere immediatamente nel computo delle passività nette verso i dipendenti, in contropartita di una posta di patrimonio netto (OCI – Other Comprehensive Income), da esporre nel prospetto della redditività complessiva del periodo.

Sulla base di quanto precede il Consiglio di Amministrazione della Banca ha deliberato di applicare il nuovo principio IAS 19 a partire dal bilancio 2012, passando quindi dalla rilevazione a conto economico degli utili e delle perdite di natura attuariale alla imputazione di tali differenze direttamente a patrimonio netto.

Le modifiche introdotte dal nuovo IAS 19 devono essere applicate retroattivamente come richiesto dallo IAS 8 e dalle disposizioni transitorie contenute nello stesso principio, procedendo a riesporre i prospetti contabili relativi al periodo dell’esercizio precedente (T-1) e rilevando i relativi effetti a patrimonio netto, nella voce utili/perdite portati a nuovo.

Nella seguente tabella si riportano le voci interessate dal restatement al 31 dicembre 2011 e relativi impatti quantitativi:

Patrimonio Netto	Saldo al 31/12/2011	Effetti IAS 8 sul 2011	Saldo rettificato al 31/12/2011
<b>Passivo:</b>			
130 - Riserve da valutazione	(888.153)	24.933	(863.219)
160 - Riserve	6.649.213	(23.342)	6.625.870
200 - Utile (Perdita) d'esercizio	130.394	(1.591)	128.802
<b>Conto Economico:</b>			
150 - a) Spese per il personale	(1.196.476)	(2.195)	(1.198.671)
200 - Costi operativi	(2.102.484)	(2.195)	(2.104.678)
250 - Utile (perdite) dell'operatività corrente al lordo delle imposte	243.997	(2.195)	241.802
260 - Imposte sul reddito dell'esercizio dell'operatività corrente	(113.603)	603,62	(112.999)
270 - Utile (perdita) della operatività corrente al netto delle imposte	130.394	(1.591)	128.802
290 - Utile d'esercizio	130.394	(1.591)	128.802
<b>Prospetto (sintetico) della redditività complessiva:</b>			
10 - Utile (Perdita d'esercizio)	130.393	(1.591)	128.801
90 - Utili (Perdite) attuariali su piani a benefici definiti	-	1.591	1.591
110 - Totale altre componenti reddituali al netto delle imposte	(850.740)	1.591	(849.148)
120 - Redditività complessiva	(720.347)	-	(720.347)
<b>Prospetto delle variazioni di patrimonio netto:</b>			
Riserve: a) di utili - colonna "Modifica saldi di apertura"		(23.342)	(23.342)
Riserve da valutazione - colonna "Modifica saldi di apertura"		23.342	23.342
Riserve da valutazione - colonna Redditività complessiva esercizio 31/12/2011	(850.740)	1.591	(849.148)
Utile (Perdita) di esercizio - colonna Redditività complessiva esercizio 31/12/2011	130.393	(1.591)	128.801

Giova inoltre precisare che, nella situazione patrimoniale al 31 dicembre 2011, gli effetti pregressi risultano già esposti all'interno del patrimonio netto nella voce Capitale e Riserve per effetto dell'allocazione del risultato conseguito negli esercizi precedenti.

Le principali fattispecie per le quali è maggiormente richiesto l'impiego di valutazioni soggettive da parte del Consiglio di Amministrazione sono:

- la quantificazione delle perdite per riduzione di valore dei crediti e, in genere, delle altre attività finanziarie;
- la determinazione del *fair value* degli strumenti finanziari da utilizzare ai fini dell'informativa di bilancio;
- l'utilizzo di modelli valutativi per la rilevazione del *fair value* degli strumenti finanziari non quotati in mercati attivi;
- *la valutazione della congruità del valore degli avviamenti e delle altre attività immateriali;*
- la quantificazione dei fondi del personale e dei fondi per rischi e oneri;
- le stime e le assunzioni sulla recuperabilità della fiscalità differita attiva.

La descrizione delle politiche contabili applicate sui principali aggregati di bilancio fornisce i dettagli informativi necessari all'individuazione delle principali assunzioni e valutazioni soggettive utilizzate nella redazione del bilancio d'esercizio.

Per le ulteriori informazioni di dettaglio inerenti la composizione e i relativi valori di iscrizione delle poste interessate dalle stime in argomento si fa, invece, rinvio alle specifiche sezioni di nota integrativa.

## **A.2 – PARTE RELATIVA ALLE PRINCIPALI VOCI DI BILANCIO**

Di seguito sono indicati i principi contabili adottati per la predisposizione del bilancio di esercizio. L'esposizione dei principi adottati è effettuata con riferimento alle fasi di classificazione, iscrizione, valutazione, cancellazione delle poste dell'attivo e del passivo, così come per le modalità di riconoscimento dei ricavi e dei costi.

### **1 - Attività finanziarie detenute per la negoziazione**

Alla data del bilancio la Banca non detiene "Attività finanziarie detenute per la negoziazione"

### **2 - Attività finanziarie disponibili per la vendita**

#### **Criteri di classificazione**

Sono classificate nella presente voce le attività finanziarie non derivate non diversamente classificate come tra le "Attività detenute per la negoziazione" o "Valutate al fair value", attività finanziarie "detenute fino a scadenza" o i "Crediti e finanziamenti".

Gli investimenti "disponibili per la vendita" sono attività finanziarie che si intende mantenere per un periodo di tempo indefinito e che possono essere vendute per esigenze di liquidità, variazioni nei tassi d'interesse, nei tassi di cambio e nei prezzi di mercato. Essa accoglie:

- i titoli di debito quotati e non quotati;
- i titoli azionari quotati e non quotati;
- le quote di O.I.C.R. (fondi comuni di investimento e SICAV);
- le partecipazioni azionarie non qualificabili di controllo, di collegamento o di controllo congiunto (c.d partecipazioni di minoranza).

#### **Criteri di iscrizione**

L'iscrizione iniziale delle attività finanziarie disponibili per la vendita avviene alla data di regolamento, se regolate con tempistiche previste dalla prassi di mercato (regular way), altrimenti alla data di sottoscrizione. Nel caso di rilevazione delle attività finanziarie alla data di regolamento, gli utili e le perdite rilevati tra la data di sottoscrizione e quella di regolamento sono imputati a patrimonio netto.

All'atto della rilevazione iniziale, le attività finanziarie disponibili per la vendita vengono rilevate al *fair value*; esso è rappresentato, generalmente, dal corrispettivo pagato per l'esecuzione della transazione, comprensivo dei costi o proventi di transazione direttamente attribuibili.

L'iscrizione delle attività finanziarie disponibili per la vendita può derivare anche da riclassificazione dal comparto "Attività finanziarie detenute fino alla scadenza" oppure, solo e soltanto in rare circostanze e comunque solamente qualora l'attività non sia più posseduta al fine di venderla o riacquistarla a breve, dal comparto "Attività finanziarie detenute per la negoziazione"; in tali circostanze il valore di iscrizione è pari al fair value dell'attività al momento del trasferimento.

## Criteri di valutazione

Successivamente alla rilevazione iniziale, le attività disponibili per la vendita continuano ad essere valutate al *fair value*.

Gli investimenti in strumenti di capitale non quotati in mercati attivi ed il cui *fair value* non può essere determinato in modo attendibile sono mantenuti al costo e svalutati, con imputazione a conto economico, nell'eventualità in cui siano riscontrate perdite di valore durevoli.

Per i criteri di determinazione del *fair value*, si fa riferimento a quanto indicato nelle specifiche note in merito di cui al successivo punto 17 "Altre informazioni".

Le quote di partecipazione nel capitale di altre imprese, diverse da quelle di controllo e di collegamento, sono state valutate al costo e non al *fair value*, poiché per esse si ritiene possano ricorrere le condizioni previste dal par. AG80 dell'Appendice A allo IAS39.

In sede di chiusura di bilancio le attività vengono sottoposte a verifica dell'esistenza di obiettive evidenze di riduzione di valore non temporanea (*impairment test*). L'importo della perdita viene misurato come differenza tra il valore contabile dell'attività finanziaria e il valore attuale dei flussi finanziari scontati al tasso di interesse effettivo originario.

Se una attività finanziaria disponibile per la vendita subisce una diminuzione durevole di valore, la perdita cumulata non realizzata e precedentemente iscritta nel patrimonio netto è stornata dal patrimonio netto e contabilizzata nella voce di conto economico "rettifiche/riprese di valore nette per deterioramento delle attività finanziarie disponibili per la vendita".

Per l'accertamento di situazioni che comportino una perdita per riduzione durevole di valore e la determinazione del relativo ammontare, la Banca utilizza tutte le informazioni a sua disposizione che si basano su fatti che si sono già verificati e su dati osservabili alla data di valutazione.

In relazione ai titoli di debito, le informazioni che si considerano principalmente rilevanti ai fini dell'accertamento di eventuali perdite per riduzione di valore sono le seguenti:

- esistenza di significative difficoltà finanziarie dell'emittente, derivanti da inadempimenti o mancati pagamenti di interessi o capitale;
- probabilità di apertura di procedure concorsuali;
- scomparsa di un mercato attivo sugli strumenti finanziari;
- peggioramento delle condizioni economiche che incidono sui flussi finanziari dell'emittente;
- declassamento del merito di credito dell'emittente, quando accompagnato da altre notizie negative sulla situazione finanziaria di quest'ultimo.

Con riferimento ai titoli di capitale, le informazioni che si ritengono rilevanti ai fini dell'evidenziazione di perdite per riduzioni di valore includono la verifica dei cambiamenti intervenuti nell'ambiente tecnologico, di mercato, economico o legale in cui l'emittente opera.

Una diminuzione significativa o prolungata del *fair value* di uno strumento rappresentativo di capitale al di sotto del suo costo è considerata evidenza obiettiva di una riduzione durevole di valore.

Qualora i motivi della perdita durevole vengano meno a seguito di un evento verificatosi successivamente alla sua rilevazione, vengono iscritte riprese di valore imputate al conto economico se si tratta di titoli di debito o al patrimonio netto se si tratta di titoli di capitale. L'ammontare della ripresa non può in ogni caso superare il costo ammortizzato che lo strumento finanziario avrebbe avuto in assenza di precedenti rettifiche.

La verifica dell'esistenza di obiettive evidenze di riduzione durevole di valore viene effettuata a ogni chiusura di bilancio.

### **Criteri di cancellazione**

Le attività finanziarie vengono cancellate quando scadono i diritti contrattuali sui flussi finanziari derivanti dalle stesse o quando l'attività finanziaria viene ceduta trasferendo sostanzialmente tutti i rischi e i benefici ad essa connessi.

### **Criteri di rilevazione delle componenti reddituali**

Per le attività finanziarie disponibili per la vendita vengono rilevati:

- a conto economico, gli interessi calcolati con il metodo del tasso di interesse effettivo, che tiene conto sia dell'ammortamento dei costi di transazione sia del differenziale tra il costo e il valore di rimborso;
- a patrimonio netto in una specifica riserva, al netto dell'imposizione fiscale, i proventi e gli oneri derivanti dalla variazione del relativo *fair value*, sino a che l'attività finanziaria non viene cancellata o non viene rilevata una perdita durevole di valore.

Al momento della dismissione gli effetti derivanti dall'utile o dalla perdita cumulati nella riserva relativa alle attività finanziarie disponibili per la vendita, vengono rilevati a conto economico nella voce "utili (perdite) da cessione o riacquisto di: b) attività finanziarie disponibili per la vendita".

### **3 - Attività finanziarie detenute sino alla scadenza**

Gli investimenti posseduti sino alla scadenza sono attività non derivate con pagamenti fissi o determinabili e scadenza fissa, quotati su un mercato attivo (Livello 1), che la Banca ha oggettiva intenzione e capacità di possedere sino alla scadenza.

La Banca non ha classificato attività finanziarie in tale categoria.

### **4 - Crediti**

#### **Criteri di classificazione**

I Crediti e finanziamenti sono iscritti nelle voci "60 Crediti verso banche" e "70 Crediti verso clientela".

I crediti rientrano nella più ampia categoria delle attività finanziarie non derivate e non quotate in un mercato attivo (Livello 2 e 3), che prevedono pagamenti fissi o comunque determinabili. Essi includono gli impieghi con clientela e con banche, erogati direttamente e che non sono stati classificati all'origine tra le Attività finanziarie valutate al *fair value*.

L'iscrizione in questa categoria può derivare anche da riclassificazione dal comparto "Attività finanziarie disponibili per la vendita" oppure, solo e soltanto in rare circostanze, qualora l'attività non sia più posseduta al fine di venderla o riacquistarla a breve, dalle "Attività finanziarie detenute per la negoziazione".

Qualora l'iscrizione derivi da riclassificazione, il *fair value* dell'attività rilevato al momento del trasferimento è assunto quale nuova misura del costo ammortizzato dell'attività stessa.

## **Criteria di iscrizione**

La prima iscrizione di un credito avviene alla data di sottoscrizione del contratto, che normalmente coincide con la data di erogazione, sulla base del *fair value* dello strumento finanziario. Esso è pari all'ammontare erogato, comprensivo dei proventi e degli oneri direttamente riconducibili al singolo credito e determinabili sin dall'origine dell'operazione, ancorché liquidati in un momento successivo. Sono esclusi i costi che, pur avendo le caratteristiche suddette, sono oggetto di rimborso da parte della controparte debitrice o sono inquadrabili tra i normali costi interni di carattere amministrativo.

Nel caso di titoli di debito, l'iscrizione iniziale delle attività finanziarie avviene alla data di regolamento, se regolate con tempistiche previste dalla prassi di mercato (*regular way*), altrimenti alla data di sottoscrizione.

Per le operazioni creditizie, eventualmente concluse a condizioni non di mercato, la rilevazione iniziale è effettuata per un importo pari ai futuri flussi di cassa scontati ad un tasso di mercato. L'eventuale differenza tra la rilevazione iniziale e l'ammontare erogato è rilevata nel conto economico al momento dell'iscrizione iniziale.

## **Criteria di valutazione**

Successivamente alla rilevazione iniziale, i crediti sono rilevati al costo ammortizzato, pari al valore di prima iscrizione, diminuito/aumentato dei rimborsi di capitale, delle rettifiche/riprese di valore e dell'ammortamento calcolato col metodo del tasso di interesse effettivo.

Il costo ammortizzato è diminuito/aumentato anche per la differenza tra l'ammontare erogato e quello rimborsabile a scadenza, riconducibile tipicamente ai costi/proventi imputati direttamente al singolo credito.

Il tasso di interesse effettivo è il tasso che eguaglia il valore attuale dei flussi futuri del credito, per capitale ed interessi, all'ammontare erogato comprensivo dei costi/proventi ricondotti al credito. L'effetto economico dei costi e dei proventi viene così distribuito lungo la vita residua attesa del credito.

Nella determinazione del tasso di rendimento effettivo, si procede alla stima dei flussi di cassa considerando tutti i termini contrattuali dello strumento finanziario che possono influire sugli importi e sulle scadenze, ma non le future perdite su crediti.

Il metodo del costo ammortizzato non è utilizzato per i crediti senza una scadenza definita o a revoca.

Ad ogni data di bilancio viene accertata l'eventuale obiettiva evidenza che un'attività finanziaria o un gruppo di attività finanziarie abbia subito una riduzione di valore. Tale circostanza ricorre quando è prevedibile che l'azienda non sia in grado di riscuotere l'ammontare dovuto, sulla base delle condizioni contrattuali originarie ossia, ad esempio, in presenza:

- a) di significative difficoltà finanziarie dell'emittente o debitore;
- b) di una violazione del contratto, quale un inadempimento o un mancato pagamento degli interessi o del capitale;
- c) del fatto che il finanziatore per ragioni economiche o legali relative alla difficoltà finanziaria del beneficiario, estenda al beneficiario una concessione che il finanziatore non avrebbe altrimenti preso in considerazione;



- d) della probabilità che il beneficiario dichiari procedure di ristrutturazione finanziaria;
- e) della scomparsa di un mercato attivo di quell'attività finanziaria dovuta a difficoltà finanziarie;
- f) di dati rilevabili che indichino l'esistenza di una diminuzione sensibile nei futuri flussi finanziari stimati per un gruppo di attività finanziarie simili sin dal momento della rilevazione iniziale di quelle attività, sebbene la diminuzione non possa essere ancora identificata con le singole attività finanziarie nel gruppo.

Dapprima si valuta la necessità di rettificare individualmente le esposizioni deteriorate (crediti *non performing*), classificate nelle diverse categorie di rischio in base alla normativa emanata dalla Banca d'Italia, riportata nel punto 17 "Altre informazioni" ed alle disposizioni interne che fissano le regole per il passaggio dei crediti nell'ambito delle diverse categorie di rischio:

- sofferenze;
- esposizioni incagliate;
- esposizioni ristrutturate;
- esposizioni scadute.

I crediti *non performing* sono oggetto di un processo di valutazione analitica, assieme agli altri crediti individualmente significativi; l'ammontare della rettifica di valore di ciascun credito è pari alla differenza tra il valore di bilancio dello stesso al momento della valutazione (costo ammortizzato) ed il valore attuale dei previsti flussi di cassa futuri, calcolato applicando il tasso di interesse effettivo originario.

I flussi di cassa previsti tengono conto dei tempi di recupero attesi, del presumibile valore di realizzo delle eventuali garanzie, nonché dei costi che si ritiene verranno sostenuti per il recupero dell'esposizione creditizia.

Qualora il credito abbia un tasso d'interesse variabile, il tasso di attualizzazione utilizzato al fine di determinare la perdita è pari al tasso di rendimento effettivo corrente determinato in accordo con il contratto.

La rettifica di valore è iscritta a conto economico. La componente della rettifica riconducibile all'attualizzazione dei flussi finanziari viene rilasciata per competenza secondo il meccanismo del tasso di interesse effettivo ed imputata tra le riprese di valore.

La ripresa di valore è iscritta nel conto economico e non può, in ogni caso, superare il costo ammortizzato che il credito avrebbe avuto in assenza di precedenti rettifiche. Tra le riprese di valore sono inoltre ricompresi gli effetti positivi connessi al rientro dell'effetto attualizzazione derivante dalla progressiva riduzione del tempo stimato di recupero del credito oggetto di svalutazione.

Il valore originario dei crediti viene ripristinato negli esercizi successivi nella misura in cui vengono meno i motivi che ne hanno determinato la rettifica, purché tale valutazione sia oggettivamente collegabile ad un evento verificatosi successivamente alla rettifica stessa.

I crediti *in bonis*, per i quali non sono state individuate singolarmente evidenze oggettive di perdita, sono sottoposti alla valutazione di una perdita di valore collettiva. Tale valutazione avviene per categorie di crediti omogenee in termini di rischio di credito; le relative percentuali di perdita sono stimate tenendo conto di serie storiche, che consentono di apprezzare il valore della perdita in ciascuna categoria di crediti.

La stima dei flussi nominali futuri attesi si basa su differenziati parametri di “probabilità di insolvenza” ( PD - *probability of default*) e di “perdita in caso di insolvenza “ (LGD – *loss given default*); i flussi così calcolati sono attualizzati sulla base dei tempi medi di recupero, determinati su base storico statistica.

La rettifica di valore è iscritta a conto economico.

Ad ogni data di chiusura del bilancio, le eventuali rettifiche aggiuntive o riprese di valore vengono ricalcolate in modo differenziale rispetto alla consistenza delle svalutazioni collettive dell’esercizio precedente.

### **Criteri di cancellazione**

I crediti vengono cancellati dalle attività in bilancio allorché il diritto a ricevere i flussi di cassa è estinto, quando la cessione ha comportato il trasferimento in maniera sostanziale di tutti i rischi e benefici connessi ai crediti stessi o nel caso in cui il credito è considerato definitivamente irrecuperabile, dopo che tutte le necessarie procedure di recupero sono state completate.

Qualora invece siano stati mantenuti i rischi e benefici relativi ai crediti ceduti, questi continuano ad essere iscritti tra le attività del bilancio, ancorché giuridicamente la titolarità del credito sia stata effettivamente trasferita, registrando una passività a fronte del corrispettivo ricevuto dall’acquirente.

### **Criteri di rilevazione delle componenti reddituali**

Gli interessi derivanti da “Crediti verso banche e clientela” sono iscritti tra gli “Interessi attivi e proventi assimilati” del conto economico in base al principio della competenza temporale sulla base del tasso di interesse effettivo.

Le perdite di valore riscontrate sono iscritte a conto economico nella voce 130 “rettifiche/riprese di valore nette per deterioramento di a) crediti” così come i recuperi di parte o tutti gli importi oggetto di precedenti svalutazioni. Le riprese di valore sono iscritte sia a fronte di una migliorata qualità del credito, tale da far insorgere la ragionevole certezza del recupero tempestivo del capitale secondo i termini contrattuali originari del credito, sia a fronte del progressivo venir meno dell’attualizzazione calcolata al momento dell’iscrizione della rettifica di valore.

Nel caso di valutazione collettiva, le eventuali rettifiche aggiuntive o riprese di valore vengono ricalcolate in modo differenziale con riferimento all’intero portafoglio dei crediti.

Gli utili e perdite risultanti dalla cessione di crediti sono iscritti alla voce 100 a) del conto economico “Utile (perdite) da cessione o riacquisto di crediti”

### **5 - Attività finanziarie valutate al *fair value***

Alla data del bilancio la Banca non detiene “Attività finanziarie valutate al *fair value*”.

### **6 - Operazioni di copertura**

La Banca a fine esercizio non ha in corso operazioni con derivati classificabili fra i derivati di copertura.

## 7 - Partecipazioni

La Banca a fine esercizio non detiene partecipazioni di controllo, di collegamento o di controllo congiunto, così come definite e previste dai principi IAS27 e IAS28.

### Criteri di classificazione

Con il termine partecipazioni si intendono gli investimenti nel capitale di altre imprese, generalmente rappresentati da azioni o da quote e classificati in partecipazioni di controllo, partecipazioni di collegamento (influenza notevole) e a controllo congiunto.

In particolare si definiscono:

- a) **impresa controllata:** impresa sulla quale la controllante esercita il “controllo dominante”, cioè il potere di determinare le scelte amministrative e gestionali e di ottenere i benefici relativi;
- b) **impresa collegata:** impresa nella quale la partecipante ha influenza notevole e che non è né una controllata né una impresa a controllo congiunto per la partecipante. Costituisce influenza notevole il possesso, diretto o indiretto tramite società controllate, del 20% o quota maggiore dei voti esercitabili nell’assemblea della partecipata;
- c) **impresa a controllo congiunto:** impresa nella quale la partecipante in base a un accordo contrattuale divide con altri il controllo congiunto di un’attività economica.

La nozione di controllo secondo i principi contabili internazionali deve essere esaminata tenendo conto del generale postulato della prevalenza della sostanza economica sulla qualificazione giuridica delle operazioni.

### Criteri di iscrizione

Le partecipazioni sono iscritte inizialmente al costo, comprensivo degli oneri accessori direttamente attribuibili.

### Criteri di valutazione

Le partecipazioni in imprese controllate sono espresse nel bilancio utilizzando come criterio di valutazione il metodo del costo, al netto delle perdite di valore.

Le partecipazioni in società collegate sono valutate con il metodo del patrimonio netto.

Se esistono evidenze che il valore di una partecipazione possa aver subito una riduzione, si procede alla stima del valore recuperabile della partecipazione stessa, tenendo conto del valore attuale dei flussi finanziari futuri che la medesima potrà generare, incluso il valore di dismissione finale dell’investimento.

### Criteri di cancellazione

Le partecipazioni sono cancellate quando il diritto a ricevere i flussi di cassa dall’attività è scaduto, o laddove la partecipazione viene ceduta trasferendo in maniera sostanziale tutti i rischi ed i benefici ad essa connessi.

## **Rilevazione delle componenti reddituali**

I dividendi delle partecipate, escluse quelle di collegamento, sono contabilizzati nell'esercizio in cui sono deliberati nella voce "Dividendi e proventi simili".

Eventuali rettifiche / riprese di valore connesse con il deterioramento delle partecipazioni nonché utili o perdite derivanti dalla cessione sono imputate alla voce "utili/perdite delle partecipazioni".

## **8 - Attività materiali**

### **Criteri di classificazione**

La voce include principalmente i terreni, gli immobili ad uso funzionale e quelli detenuti a scopo di investimento, gli impianti, i veicoli, i mobili, gli arredi e le attrezzature di qualsiasi tipo.

Si definiscono "immobili ad uso funzionale" quelli posseduti per essere impiegati nella fornitura di servizi oppure per scopi amministrativi.

Rientrano invece tra gli immobili da investimento le proprietà possedute al fine di percepire canoni di locazione o per l'apprezzamento del capitale investito, o per entrambe le motivazioni.

Nell'immobile posseduto è installato uno sportello ATM.

Sono compresi tra le attività materiali i beni utilizzati nell'ambito di contratti di leasing finanziario, ancorché la titolarità giuridica dei medesimi permanga in capo alla società locatrice.

Tra le attività materiali sono inclusi anche i costi per migliorie su beni di terzi, purché relative ad attività materiali identificabili e separabili (es. ATM). Qualora i suddetti costi non presentino autonoma funzionalità ed utilizzabilità, ma dagli stessi si attendano benefici futuri, sono iscritti tra le "altre attività" e vengono ammortizzati nel più breve periodo tra quello di prevedibile capacità di utilizzo delle migliorie stesse e quello di durata residua della locazione.

### **Criteri d'iscrizione**

Le attività materiali sono inizialmente iscritte al costo di acquisto o di costruzione, comprensivo di tutti gli eventuali oneri accessori direttamente imputabili all'acquisto e alla messa in funzione del bene.

Le spese di manutenzione straordinaria ed i costi aventi natura incrementativa che comportano un incremento dei benefici futuri generati dal bene sono attribuiti ai cespiti cui si riferiscono ed ammortizzati in relazione alle residue possibilità di utilizzo degli stessi.

Le spese per riparazioni, manutenzioni o altri interventi per garantire l'ordinario funzionamento dei beni sono invece imputate al conto economico dell'esercizio in cui sono sostenute.

### **Criteri di valutazione**

Dopo la rilevazione iniziale, le attività materiali, inclusi gli immobili non strumentali, salvo quanto di seguito precisato, sono iscritte in bilancio al costo al netto degli ammortamenti cumulati e di eventuali perdite di valore accumulate.

Le attività materiali sono sistematicamente ammortizzate in ogni esercizio sulla base della loro vita utile, adottando come criterio di ammortamento il metodo a quote costanti.

La vita utile delle attività materiali soggette ad ammortamento viene periodicamente sottoposta a verifica; in caso di rettifica delle stime iniziali viene conseguentemente modificata anche la relativa quota di ammortamento.

Non sono soggetti ad ammortamento:

- i terreni, siano essi stati acquisiti singolarmente o incorporati nel valore dei fabbricati, in quanto considerati a vita utile indefinita. Nel caso in cui il loro valore sia incorporato nel valore del fabbricato, sono considerati beni separabili dall'edificio; la suddivisione tra il valore del terreno e il valore del fabbricato avviene sulla base di perizia di periti indipendenti per i soli immobili detenuti "cielo-terra";
- le opere d'arte, la cui la vita utile non può essere stimata ed essendo il relativo valore generalmente destinato ad aumentare nel tempo;

Il processo di ammortamento inizia quando il bene è disponibile per l'uso.

Ad ogni chiusura di bilancio, si procede alla verifica dell'eventuale esistenza di indicazioni che dimostrino la perdita di valore subita da un'attività. La perdita risulta dal confronto tra il valore di carico dell'attività materiale ed il minor valore di recupero.

Quest'ultimo è il maggior valore tra il fair value, al netto degli eventuali costi di vendita, ed il relativo valore d'uso inteso come il valore attuale dei flussi futuri originati dal cespite. Le eventuali rettifiche sono imputate a conto economico alla voce *"rettifiche/riprese di valore nette su attività materiali"*.

Qualora vengano meno i motivi che hanno portato alla rilevazione della perdita, viene rilevata una ripresa di valore, che non può superare il valore che l'attività avrebbe avuto, al netto degli ammortamenti calcolati in assenza di precedenti perdite di valore.

### **Criteri di cancellazione**

Le attività materiali sono eliminate dallo Stato Patrimoniale al momento della dismissione o quando sono ritirate permanentemente dall'uso e, di conseguenza, non sono attesi benefici economici futuri che derivino dalla loro cessione o dal loro utilizzo.

### **Criteri di rilevazione delle componenti reddituali**

L'ammortamento sistematico è contabilizzato al conto economico alla voce *"Rettifiche/riprese di valore nette su attività materiali"*

Nel primo esercizio l'ammortamento è rilevato proporzionalmente al periodo di effettiva disponibilità all'uso del bene. Per i beni ceduti e/o dismessi nel corso dell'esercizio, l'ammortamento è calcolato su base giornaliera fino alla data di cessione e/o dismissione.

Le plusvalenze e le minusvalenze derivanti dallo smobilizzo o dalla dismissione delle attività materiali sono determinate come differenza tra il corrispettivo netto di cessione e il valore contabile del bene; esse sono rilevate nel conto economico alla stessa data in cui sono eliminate dalla contabilità.

Nella voce di conto economico *"Utili (Perdite) da cessione di investimenti"* sono oggetto di rilevazione il saldo, positivo o negativo, tra gli utili e le perdite da realizzo di investimenti materiali.

## 9 - Attività immateriali

### Criteri di classificazione

La voce accoglie quelle attività non monetarie prive di consistenza fisica possedute per essere utilizzate in un periodo pluriennale o indefinito, che soddisfano le seguenti caratteristiche:

- identificabilità;
- l'azienda ne detiene il controllo;
- è probabile che i benefici economici futuri attesi attribuibili all'attività affluiranno all'azienda;
- il costo dell'attività può essere valutato attendibilmente.

In assenza di una delle suddette caratteristiche, la spesa per acquisire o generare la stessa internamente è rilevata come costo nell'esercizio in cui è stata sostenuta.

### Criteri di iscrizione

Le attività immateriali sono iscritte al costo, rettificato per eventuali oneri accessori, sostenuti per predisporre l'utilizzo dell'attività.

### Criteri di valutazione

Dopo la rilevazione iniziale, le attività immateriali a vita "definita" sono iscritte al costo, al netto dell'ammontare complessivo degli ammortamenti e delle perdite di valore cumulate.

Il processo di ammortamento inizia quando il bene è disponibile per l'uso, ovvero quando si trova nel luogo e nelle condizioni adatte per poter operare nel modo stabilito e cessa nel momento in cui l'attività è eliminata contabilmente.

L'ammortamento è effettuato a quote costanti, di modo da riflettere l'utilizzo pluriennale dei beni in base alla vita utile stimata.

*Per le attività "intangibili", connesse con la valorizzazione di rapporti con la clientela individuati nell'ambito di operazioni di aggregazioni di cui all'IFRS3, il cui processo di ammortamento è calcolato sulla base della vita media di tali relazioni.*

Nel primo esercizio l'ammortamento è rilevato proporzionalmente al periodo di effettiva disponibilità del bene. Per le attività cedute e/o dismesse nel corso dell'esercizio, l'ammortamento è calcolato su base giornaliera fino alla data di cessione e/o dismissione.

Ad ogni chiusura di bilancio, in presenza di evidenze di perdite di valore, si procede alla stima del valore di recupero dell'attività.

L'ammontare della perdita, rilevato a conto economico, è pari alla differenza tra il valore contabile dell'attività ed il suo valore recuperabile.

### Criteri di cancellazione

Le attività immateriali sono eliminate dallo stato patrimoniale dal momento della dismissione o quando non siano attesi benefici economici futuri.

## **Criteria di rilevazione delle componenti reddituali**

Sia gli ammortamenti che eventuali rettifiche/riprese di valore per deterioramento di attività immateriali diverse dagli avviamenti vengono rilevati a conto economico nella voce *“Rettifiche/riprese di valore nette su attività immateriali”*.

### **10 - Attività non correnti in via di dismissione**

In tale voce sono classificate le attività non correnti destinate alla vendita ed i gruppi di attività e le passività associate in via di dismissione, secondo quanto previsto dall'IFRS5.

La Banca, alla data di redazione del bilancio, non presenta attività che rientrano in tale categoria.

### **11 - Fiscalità corrente e differita**

#### **Criteria di classificazione e di iscrizione**

Nella voce figurano le attività e passività fiscali (correnti e differite) rilevate in applicazione dello IAS12.

Le imposte sul reddito sono rilevate nel conto economico ad eccezione di quelle relative a voci addebitate od accreditate direttamente a patrimonio netto.

L'accantonamento per imposte sul reddito è determinato in base ad una prudenziale previsione dell'onere fiscale corrente, di quello anticipato e di quello differito.

Le attività fiscali correnti accolgono i crediti d'imposta recuperabili (compresi gli acconti versati); le passività fiscali correnti le imposte correnti non ancora pagate alla data del bilancio.

Le imposte anticipate e quelle differite sono determinate sulla base del criterio del *balance sheet liability method*, tenendo conto delle differenze temporanee (deducibili o imponibili) tra il valore contabile di una attività o di una passività e il suo valore riconosciuto ai fini fiscali.

L'iscrizione di “attività per imposte anticipate” è effettuata quando il loro recupero è ritenuto probabile. Le “passività per imposte differite” vengono rilevate in tutti i casi in cui è probabile che insorga il relativo debito.

Le “attività per imposte anticipate” indicano una futura riduzione dell'imponibile fiscale, a fronte di un'anticipazione della tassazione rispetto alla competenza economico-civile, mentre le “passività per imposte differite” indicano un futuro incremento dell'imponibile fiscale, determinando un differimento della tassazione rispetto alla competenza economico-civile.

#### **Criteria di valutazione**

Sono rilevati gli effetti relativi alle imposte correnti e differite calcolate nel rispetto della legislazione fiscale in base al criterio della competenza economica, coerentemente con le modalità di rilevazione in bilancio dei costi e ricavi che le hanno generate, applicando le aliquote di imposta vigenti.

Le imposte correnti sono compensate, a livello di singola imposta: gli acconti versati e il relativo debito di imposta sono esposti al netto tra le “Attività fiscali a) correnti” o tra le “Passività fiscali a) correnti” a seconda del segno.

Le attività per imposte anticipate e le passività per imposte differite sono calcolate utilizzando le aliquote fiscali applicabili, in ragione della legge vigente, nell'esercizio in cui l'attività fiscale anticipata sarà realizzata o la passività fiscale differita sarà estinta.

Esse vengono sistematicamente valutate per tener conto di eventuali modifiche intervenute nelle norme o nelle aliquote.

Le imposte anticipate e quelle differite sono contabilizzate a livello patrimoniale, a saldi aperti e senza compensazioni, nella voce "Attività fiscali b) anticipate" e nella voce "Passività fiscali b) differite"; esse non vengono attualizzate.

### **Criteri di rilevazione delle componenti economiche**

Qualora le attività e le passività fiscali differite si riferiscano a componenti che hanno interessato il conto economico, la contropartita è rappresentata dalle imposte sul reddito.

Nei casi in cui le imposte anticipate o differite riguardino transazioni che hanno interessato direttamente il patrimonio netto senza influenzare il conto economico, quali ad esempio la valutazione degli strumenti finanziari disponibili per la vendita, le stesse vengono iscritte in contropartita al patrimonio netto, interessando la specifica riserva.

### **Criteri di cancellazione**

Le attività fiscali anticipate e le passività fiscali differite sono cancellate nell'esercizio in cui:

- la differenza temporanea che le ha originate diventa imponibile con riferimento alle passività fiscali differite o deducibile con riferimento alle attività fiscali anticipate;
- la differenza temporanea che le ha originate perde rilevanza fiscale.

## **12 - Fondi per rischi ed oneri**

### **Criteri di classificazione**

I fondi per rischi ed oneri accolgono gli accantonamenti relativi ad obbligazioni attuali (legali o implicite) originate da un evento passato, per le quali sia probabile l'esborso di risorse economiche per l'adempimento dell'obbligazione stessa, sempreché possa essere effettuata una stima attendibile del relativo ammontare.

A fronte di passività solo potenziali e non probabili non viene rilevato alcun accantonamento, ma viene fornita informativa in nota integrativa, salvo i casi in cui la probabilità di impiegare risorse sia remota oppure il fenomeno non risulti rilevante.

### **Criteri di iscrizione**

Nella sottovoce "altri fondi" del Passivo dello Stato Patrimoniale figurano i fondi per rischi e oneri costituiti in ossequio a quanto previsto dai principi contabili internazionali, ad eccezione delle svalutazioni dovute al deterioramento delle garanzie rilasciate, da ricondurre alle "Altre passività".



## **Criteri di valutazione**

L'importo rilevato come accantonamento rappresenta la migliore stima della spesa richiesta per adempiere all'obbligazione esistente alla data di riferimento del bilancio.

Laddove l'elemento temporale sia significativo, gli accantonamenti vengono attualizzati utilizzando i tassi correnti di mercato.

I fondi accantonati sono periodicamente riesaminati ed eventualmente rettificati per riflettere la miglior stima corrente. Quando a seguito del riesame, il sostenimento dell'onere diviene improbabile, l'accantonamento viene stornato. Per quanto attiene i fondi relativi ai benefici ai dipendenti si rimanda al successivo punto 17 "Altre informazioni".

## **Criteri di cancellazione**

Se non è più probabile che sarà necessario l'impiego di risorse atte a produrre benefici economici per adempiere all'obbligazione, l'accantonamento deve essere stornato. Un accantonamento deve essere utilizzato unicamente a fronte di quegli oneri per i quali esso è stato iscritto.

## **Criteri di rilevazione delle componenti economiche**

L'accantonamento è rilevato a conto economico alla voce "*Accantonamenti netti ai fondi per rischi e oneri*". Nella voce figura il saldo, positivo o negativo, tra gli accantonamenti e le eventuali riattribuzioni a conto economico di fondi ritenuti esuberanti.

Gli accantonamenti netti includono anche i decrementi dei fondi per l'effetto attualizzazione, nonché i corrispondenti incrementi dovuti al trascorrere del tempo (maturazione degli interessi impliciti nell'attualizzazione).

Qualora gli accantonamenti riguardino oneri per il personale dipendente, quali i premi di anzianità indicati al successivo punto 17 "Altre informazioni", la voce di conto economico interessata è "*Spese amministrative a) spese per il personale*".

## **13 - Debiti e titoli in circolazione**

### **Criteri di classificazione**

Le voci "*Debiti verso banche*", "*Debiti verso clientela*" e "*Titoli in circolazione*" comprendono le varie forme di provvista interbancaria e con clientela e la raccolta effettuata attraverso certificati di deposito e titoli obbligazionari in circolazione, non classificate tra le "*Passività finanziarie valutate al fair value*"; le voci sono al netto dell'eventuale ammontare riacquistato, Sono inclusi i titoli che alla data di riferimento del bilancio risultano scaduti ma non ancora rimborsati.

Sono inclusi i debiti di funzionamento connessi con la prestazione di servizi finanziari.

### **Criteri di iscrizione**

La prima iscrizione di tali passività finanziarie avviene all'atto della ricezione delle somme raccolte o dell'emissione dei titoli di debito.

Il valore a cui sono iscritte corrisponde al relativo *fair value*, normalmente pari all'ammontare incassato od al prezzo di emissione, aumentato degli eventuali costi/proventi aggiuntivi

direttamente attribuibili alla singola operazione di provvista o di emissione e non rimborsati dalla controparte creditrice. Non sono inclusi nel valore di iscrizione iniziale tutti gli oneri che sono oggetto di rimborso da parte della controparte creditrice o che sono riconducibili a costi di carattere amministrativo.

Il fair value delle passività finanziarie, eventualmente emesse a condizioni diverse da quelle di mercato, è oggetto di apposita stima e la differenza rispetto al corrispettivo incassato è imputata direttamente a conto economico.

Il ricollocamento di titoli propri riacquistati, oggetto di precedente annullamento contabile, è considerato come nuova emissione con iscrizione del nuovo prezzo di collocamento, senza effetti a conto economico.

### **Criteri di valutazione**

Dopo la rilevazione iniziale, le passività finanziarie sono valutate al costo ammortizzato utilizzando il metodo del tasso di interesse effettivo.

Fanno eccezione le passività a breve termine, ove il fattore temporale risulti trascurabile, che rimangono iscritte per il valore incassato, e i cui costi e proventi direttamente attribuibili all'operazione sono iscritti a conto economico nelle pertinenti voci

### **Criteri di cancellazione**

Le passività finanziarie sono cancellate dal bilancio quando estinte o scadute. La cancellazione avviene anche in presenza di riacquisto di titoli precedentemente emessi.

### **Criteri di rilevazione delle componenti reddituali**

Le componenti negative di reddito rappresentate dagli interessi passivi sono iscritte, per competenza, nelle voci di conto economico relative agli interessi.

L'eventuale differenza tra il valore di riacquisto dei titoli di propria emissione ed il corrispondente valore contabile della passività viene iscritto a conto economico nella voce *"Utili/perdite da cessione o riacquisto di: d) passività finanziarie"*.

### **14 - Passività finanziarie di negoziazione**

Alla data del bilancio la Banca non ha operazioni in derivati rientranti nell'ambito di applicazione della fair value option con valore negativo.

### **15 - Passività finanziarie valutate al fair value**

La Banca alla data del bilancio non ha in essere passività classificate in questa voce.

### **16 - Operazioni in valuta**

#### **Criteri di classificazione**

Tra le attività e le passività in valuta figurano, oltre a quelle denominate esplicitamente in una valuta diversa dall'euro, anche quelle che prevedono clausole di indicizzazione finanziaria

collegate al tasso di cambio dell'euro con una determinata valuta o con un determinato paniere di valute.

Ai fini delle modalità di conversione da utilizzare, le attività e passività in valuta sono suddivise tra poste monetarie (classificate tra le poste correnti) e non monetarie (classificate tra le poste non correnti).

Gli elementi monetari consistono nel denaro posseduto e nelle attività e passività da ricevere o pagare, in importi di denaro fissi o determinabili.

Gli elementi non monetari si caratterizzano per l'assenza di un diritto a ricevere o di un'obbligazione a consegnare un ammontare di denaro fisso o determinabile.

### **Criteri di iscrizione**

Le operazioni in valuta estera sono registrate, al momento della rilevazione iniziale, in euro, applicando all'importo in valuta estera il tasso di cambio in vigore alla data dell'operazione.

### **Criteri di valutazione**

Ad ogni chiusura del bilancio, gli elementi originariamente denominati in valuta estera sono valorizzati in euro come segue:

- le poste monetarie sono convertite al tasso di cambio alla data di chiusura del periodo;
- le poste non monetarie valutate al costo storico sono convertite al tasso di cambio in essere alla data della operazione;
- le poste non monetarie valutate al fair value sono convertite al tasso di cambio a pronti alla data di chiusura del periodo.

### **Criteri di rilevazione delle componenti reddituali**

Le differenze di cambio che si generano tra la data dell'operazione e la data del relativo pagamento, su elementi di natura monetaria, sono contabilizzate nel conto economico dell'esercizio in cui sorgono, alla voce "Risultato netto della attività di negoziazione"; alla medesima voce sono iscritte le differenze che derivano dalla conversione di elementi monetari a tassi diversi da quelli di conversione iniziali, o di conversione alla data di chiusura del bilancio precedente.

Quando un utile o una perdita relativi ad un elemento non monetario sono rilevati a patrimonio netto, le differenze cambio relative a tale elemento sono rilevata anch'esse a patrimonio netto.

## **17 - Altre informazioni**

### **Ratei e Risconti**

I ratei e i risconti, che riguardano oneri e proventi di competenza dell'esercizio maturati su attività e passività, vengono ricondotti a rettifica delle attività e passività a cui si riferiscono. In assenza di rapporti cui ricondurli, saranno rappresentati tra le "Altre attività" o "Altre passività".

## Trattamento di fine rapporto del personale

Il T.F.R. è assimilabile ad un “beneficio successivo al rapporto di lavoro” (*post employment benefit*) del tipo “Prestazioni Definite” (*defined benefit plan*) per il quale è previsto, in base allo IAS 19, che il suo valore venga determinato mediante metodologie di tipo attuariale.

Conseguentemente, la valutazione di fine esercizio è effettuata in base al metodo dei benefici maturati utilizzando il criterio del credito unitario previsto (*Projected Unit Credit Method*).

Tale metodo prevede la proiezione degli esborsi futuri sulla base di analisi storiche, statistiche e probabilistiche, nonché in virtù dell’adozione di opportune basi tecniche demografiche.

Esso consente di calcolare il T.F.R. maturato ad una certa data in senso attuariale, distribuendo l’onere per tutti gli anni di stimata permanenza residua dei lavoratori in essere e non più come onere da liquidare nel caso in cui l’azienda cessi la propria attività alla data di bilancio.

La valutazione del T.F.R. del personale dipendente è stata effettuata da un attuario indipendente in conformità alla metodologia sopra indicata.

A seguito dell’entrata in vigore della riforma della previdenza complementare, di cui al D.Lgs. 252/2005, le quote di trattamento di fine rapporto maturate fino al 31.12.2006 rimangono in azienda, mentre le quote che maturano a partire dal 1° gennaio 2007 possono essere destinate a forme di previdenza complementare.

## Rilevazione degli utili e perdite attuariali

Il nuovo IAS 19 prevede che tutti gli utili e perdite attuariali maturati alla data di bilancio siano rilevati immediatamente nel “Conto Economico Complessivo” – OCI.

Pertanto, è stata eliminata la possibilità di differimento degli stessi attraverso il metodo del corridoio (non più previsto), così come la loro possibile rilevazione nel conto economico. Di conseguenza, il principio ammette per il riconoscimento degli utili/perdite attuariali esclusivamente il cosiddetto metodo OCI (Other Comprehensive Income).

La BCC ha optato per l’applicazione anticipata delle modifiche al principio, rispetto alla prevista decorrenza dagli esercizi che hanno inizio dal 1° gennaio 2013.

## Premio di fedeltà

Fra gli “altri benefici a lungo termine”, rientrano nell’operatività della BCC anche i premi di fedeltà ai dipendenti. Tali benefici devono essere valutati in conformità allo IAS 19.

La passività per il premio di fedeltà viene rilevata tra i “fondi rischi e oneri” del Passivo. L’accantonamento, come la riattribuzione a conto economico di eventuali eccedenze dello specifico fondo (dovute ad esempio a modifiche di ipotesi attuariali), è imputata a conto economico fra le “spese del personale”.

Le obbligazioni nei confronti dei dipendenti sono valutate da un attuario indipendente.

## Valutazione garanzie rilasciate

Gli accantonamenti su base analitica (*eventualmente: e collettiva*) relativi alla stima dei possibili esborsi connessi all’assunzione del rischio di credito insito nelle garanzie rilasciate e negli impegni assunti sono determinati in applicazione dei medesimi criteri esposti con riferimento ai crediti.

Tali accantonamenti sono rilevati nella voce “*Altre passività*”, in contropartita alla voce di conto economico “*Rettifiche/Riprese di valore nette per deterioramento di: altre operazioni finanziarie*”.

### **Conto economico**

I ricavi sono valutati al *fair value* del corrispettivo ricevuto o spettante e sono riconosciuti quando ricevuti i benefici futuri e tali benefici possono essere quantificabili in modo attendibile.

I costi sono iscritti contabilmente nel momento in cui sono sostenuti.

I costi che non possono essere associati ai ricavi sono rilevati immediatamente nel conto economico. In particolare:

- i costi ed i ricavi, direttamente riconducibili agli strumenti finanziari valutati a costo ammortizzato e determinabili sin dall'origine indipendentemente dal momento in cui vengono liquidati, affluiscono a conto economico mediante applicazione del tasso di interesse effettivo.
- i dividendi sono rilevati a conto economico nel momento in cui ne viene deliberata la distribuzione
- i ricavi derivanti dall'intermediazione di strumenti finanziari di negoziazione, determinati dalla differenza tra il prezzo della transazione ed il *fair value* dello strumento, vengono riconosciuti al conto economico in sede di rilevazione dell'operazione se il *fair value* è determinabile con riferimento a parametri o transazioni recenti osservabili sullo stesso mercato nel quale lo strumento è negoziato;
- le altre commissioni sono rilevate secondo il principio della competenza economica

I costi direttamente riconducibili agli strumenti finanziari valutati a costo ammortizzato e determinabili sin dall'origine, indipendentemente dal momento in cui vengono liquidati, affluiscono a conto economico mediante applicazione del tasso di interesse effettivo per la definizione del quale si rinvia al paragrafo “Crediti e Finanziamenti”.

Le perdite di valore sono iscritte a conto economico nell'esercizio in cui sono rilevate.

Gli interessi di mora, eventualmente previsti in via contrattuale, sono contabilizzati a conto economico solo al momento del loro effettivo incasso.

Le perdite di valore sono iscritte a conto economico nell'esercizio in cui sono rilevate.

### **Criteria di determinazione del *fair value* degli strumenti finanziari**

Il *fair value* è definito dal principio IAS 39 come “il corrispettivo al quale un'attività potrebbe essere scambiata o una passività estinta in una libera transazione fra parti consapevoli e indipendenti”.

Il *fair value* degli investimenti quotati in mercati attivi è determinato con riferimento alle quotazioni di mercato (prezzi “bid” o, in assenza, prezzi medi) rilevate l'ultimo giorno di riferimento dell'esercizio.

Nel caso di strumenti finanziari quotati su mercati attivi, la determinazione del *fair value* è basata sulle quotazioni del mercato attivo di riferimento (ossia quello su cui si verifica il maggior volume delle contrattazioni) desumibili anche da *provider* internazionali e rilevate l'ultimo giorno di riferimento dell'esercizio. Un mercato è definito attivo qualora le quotazioni riflettano normali operazioni di mercato, siano prontamente e regolarmente disponibili ed esprimano il prezzo di effettive e regolari operazioni di mercato. Qualora il medesimo strumento finanziario risulti

quotato su più mercati, la quotazione da considerare è quella presente nel mercato più vantaggioso a cui l'impresa ha accesso.

Nel caso di strumenti finanziari non quotati il *fair value* è determinato applicando tecniche di valutazione finalizzate alla determinazione del prezzo che lo strumento avrebbe avuto sul mercato alla data di valutazione in un libero scambio motivato da normali considerazioni commerciali. La determinazione del *fair value* è ottenuta attraverso le seguenti tecniche: utilizzo di recenti transazioni di mercato; riferimento al prezzo di strumenti finanziari aventi le medesime caratteristiche di quello oggetto di valutazione; metodi quantitativi (modelli di *pricing* delle opzioni; tecniche di calcolo del valore attuale - *discounted cash flow analysis*; modelli di *pricing* generalmente accettati dal mercato e che sono in grado di fornire stime adeguate dei prezzi praticati in operazioni di mercato). In particolare, per le obbligazioni non quotate si applicano modelli di attualizzazione dei flussi di cassa futuri attesi – utilizzando strutture di tassi di interesse che tengono opportunamente in considerazione il settore di attività di appartenenza dell'emittente e della classe di *rating*, ove disponibile.

In presenza di fondi comuni di investimento, non negoziati in mercati attivi, il *fair value* è determinato in ragione del *Net Asset Value* pubblicato, eventualmente corretto per tenere conto di possibili variazioni di valore intercorrenti fra la data di richiesta di rimborso e la data di rimborso effettiva.

I titoli di capitale non scambiati in un mercato attivo, per i quali il *fair value* non sia determinabile in misura attendibile - secondo le metodologie più diffuse ( in primo luogo la *discounted cash flow analysis*;- ) sono valutati al costo, rettificato per tener conto delle eventuali diminuzioni significative di valore.

Per gli impieghi e la raccolta a vista / a revoca si è assunta una scadenza immediata delle obbligazioni contrattuali e coincidente con la data di bilancio e pertanto il loro *fair value* è approssimato al valore di contabile. Analogamente per gli impieghi a breve si è assunto il valore contabile.

Per gli impieghi a clientela a medio-lungo termine, il *fair value* è ottenuto attraverso tecniche di valutazione attualizzando i residui flussi contrattuali ai tassi di interesse correnti, opportunamente adeguati per tener conto del merito creditizio dei singoli prenditori (rappresentato dalla probabilità di *default* e dalla perdita stimata in caso di *default*).

Per le attività deteriorate il valore di bilancio è ritenuto un'approssimazione del *fair value*.

Per il debito a medio-lungo termine, rappresentato da titoli e per i quali si è optato per l'applicazione della *fair value option*, il *fair value* (\*) è determinato attualizzando i residui flussi contrattuali utilizzando la curva dei tassi "zero coupon" ricavata, attraverso il metodo del "bootstrapping", dalla curva dei tassi di mercato.

### **Attività deteriorate**

Si riportano di seguito le definizioni delle attività finanziarie classificate come deteriorate nelle diverse categorie di rischio-secondo la definizione prevista nelle vigenti segnalazioni di Vigilanza e alle disposizioni interne, che fissano le regole per il passaggio dei crediti nell'ambito delle seguenti categorie di rischio:

- **sofferenze**: esposizioni per cassa e fuori bilancio (finanziamenti, titoli, derivati, etc.) nei confronti di soggetti in stato di insolvenza (anche non accertato giudizialmente) o in situazioni sostanzialmente equiparabili, indipendentemente dalle eventuali previsioni di perdita

formulate dalla Banca. (Eventualmente) Sono inclusi tra le sofferenze anche i crediti acquistati da terzi aventi come debitori soggetti in sofferenza, indipendentemente dal portafoglio di allocazione contabile;

- **partite incagliate**: esposizioni per cassa e fuori bilancio (finanziamenti, titoli, derivati, etc.) nei confronti di soggetti in temporanea situazione di obiettiva difficoltà, che sia prevedibile possa essere rimossa in un congruo periodo di tempo. Inoltre vi rientrano i crediti scaduti e/o sconfinanti in via continuativa (c.d. “incagli oggettivi”);
- **esposizioni ristrutturate**: esposizioni per cassa e fuori bilancio (finanziamenti, titoli, derivati, etc.) per le quali una banca (o un *pool* di banche), a causa del deterioramento delle condizioni economico-finanziarie del debitore, acconsente a modifiche delle originarie condizioni contrattuali (ad esempio, nuovo scadenziamento dei termini, riduzione del debito e/o degli interessi) che diano luogo a una perdita;
- **esposizioni scadute e/o sconfinanti deteriorate**: esposizioni per cassa e fuori bilancio (finanziamenti, titoli, derivati, etc.), diverse da quelle classificate a sofferenza, incaglio o fra le esposizioni ristrutturate, che, alla data di chiusura del periodo, sono scadute o sconfinanti da oltre 90 giorni.

Sono escluse le esposizioni la cui situazione di anomalia sia riconducibile a profili attinenti al rischio paese.

Per le attività deteriorate, il valore di bilancio è ritenuto un'approssimazione del *fair value*.

### **Modalità di determinazione del costo ammortizzato**

Il costo ammortizzato di una attività o passività finanziaria è il valore a cui è stata misurata alla iscrizione iniziale, al netto dei rimborsi di capitale, accresciuto o diminuito dell'ammortamento complessivo, determinato in applicazione del metodo dell'interesse effettivo, delle differenze tra valore iniziale e quello a scadenza ed al netto di qualsiasi perdita di valore.

Il tasso di interesse effettivo è il tasso che eguaglia il valore attuale di una attività o passività finanziaria al flusso contrattuale dei pagamenti futuri o ricevuti sino alla scadenza o alla successiva data di rideterminazione del tasso.

Per gli strumenti a tasso fisso o a tasso fisso per periodi temporali, i flussi di cassa futuri vengono determinati in base al tasso di interesse noto durante la vita dello strumento.

Per le attività o passività finanziarie a tasso variabile, la determinazione dei flussi di cassa futuri è effettuata sulla base dell'ultimo tasso noto. Ad ogni data di revisione del prezzo, si procede al ricalcolo del piano di ammortamento e del tasso di rendimento effettivo su tutta la vita utile dello strumento finanziario, vale a dire sino alla data di scadenza.

Il costo ammortizzato è applicato per i crediti, le attività finanziarie detenute sino a scadenza, quelle disponibili per la vendita, per i debiti ed i titoli in circolazione.

Le attività e passività finanziarie negoziate a condizioni di mercato sono inizialmente rilevate al loro *fair value*, che normalmente corrisponde all'ammontare pagato od erogato comprensivo dei costi di transazione e delle commissioni direttamente imputabili.

Sono considerati costi di transazione i costi ed i proventi marginali interni attribuibili al momento di rilevazione iniziale dello strumento e non recuperabili sulla clientela.

Tali componenti accessorie, che devono essere riconducibili alla singola attività o passività, incidono sul rendimento effettivo e rendono il tasso di interesse effettivo diverso dal tasso di interesse contrattuale.

Sono esclusi pertanto i costi ed i proventi riferibili indistintamente a più operazioni e le componenti correlate che possono essere oggetto di rilevazione durante la vita dello strumento finanziario.

Inoltre, non sono considerati nel calcolo del costo ammortizzato i costi che la Banca dovrebbe sostenere indipendentemente dalla operazione, quali i costi amministrativi, di cancelleria, di comunicazione.

## **18 – Altri aspetti**

### Trasformazione delle imposte differite attive (DTA) in crediti d'imposta

Il D. L. 225/2010, convertito con modificazione nella Legge 10/2011, ha previsto che in presenza di specifiche situazioni economico/patrimoniali – ovvero in caso di perdita civilistica – le imprese possano trasformare in crediti verso l'Erario le imposte differite attive iscritte nel proprio bilancio limitatamente alle seguenti fattispecie:

- differite attive relative ad eccedenze nella svalutazione di crediti (art. 106 TUIR);
- differite attive relative a riallineamenti di attività immateriali quali l'avviamento e i marchi (art. 15 c.10, 10bis e 10ter D.L. 185/2008).

La Legge sopra richiamata è stata successivamente integrata dalla Legge 214/2011 estendendo la conversione delle DTA (Deferred Tax Asset), seppur con modalità differenti, alle situazioni di perdita fiscale, pur in presenza di utili civilistici.

La cennata disciplina è stata esaminata sotto l'aspetto contabile dal Documento congiunto n. 5 emanato da Banca d'Italia/Consob/Isvap in data 15 maggio 2012, nel quale viene evidenziato che la disciplina fiscale citata sostanzialmente conferisce "certezza" al recupero delle DTA, considerando di fatto automaticamente soddisfatto il test di probabilità di cui allo IAS 12 par. 24 secondo cui l'attività fiscale differita è iscrivibile solo se è probabile che sarà realizzato un reddito imponibile a fronte del quale la stessa potrà essere utilizzata. Di conseguenza, gli effetti della disciplina fiscale in parola non determinano alcuna variazione nella classificazione contabile delle DTA, che continuano ad essere iscritte tra le attività fiscali per imposte anticipate sino al momento della conversione, mediante la quale le stesse divengono, in ossequio alle previsioni del D.L. 225/2010 e senza generare impatti a conto economico, "attività fiscali correnti"



### A.3 - INFORMATIVA SUL FAIR VALUE

"In considerazione delle turbolenze verificatesi nel secondo semestre 2008 nei mercati e della ridotta liquidità di taluni strumenti finanziari che non consentivano più di perseguire nel breve periodo gli intenti in base ai quali gli stessi erano stati inizialmente classificati tra le attività finanziarie di negoziazione, imponendone di fatto la detenzione nel medio/lungo periodo o fino a scadenza, la Banca si è avvalsa nell'esercizio 2008 della facoltà di riclassificare gli strumenti finanziari prevista dagli emendamenti allo IAS 39 "Strumenti finanziari: rilevazione e valutazione" e all'IFRS 7 "Strumenti finanziari: informazioni integrative" contenuti nel documento "Reclassification of Financial Assets" pubblicato dallo IASB in data 13 ottobre 2008 e omologato dalla Commissione Europea il 15 ottobre 2008 con il Regolamento CE n. 1004/2008.

Si riportano di seguito le informazioni richieste dall'IFRS 7 relative alle suddette riclassifiche."

#### A.3.1 Trasferimenti tra portafogli

##### A.3.1.1 Attività finanziarie riclassificate: valore contabile, fair value ed effetti sulla redditività complessiva

Tipologia di strumento finanziario (1)	Portafoglio di provenienza (2)	Portafoglio di destinazione (3)	Valore di bilancio al 31.12.2012 (4)	Fair value al 31.12.2012 (5)	Componenti reddituali in assenza del trasferimento (ante imposte)		Componenti reddituali registrate nell'esercizio (ante imposte)	
					Valutative (6)	Altre (7)	Valutative (8)	Altre (9)
Titoli di Debito (Italy TV% 06/18 EURX - XS24777X22A)	HFT	L&R-	751	646	(105)			

La Banca nell'anno 2008 ha trasferito dal portafoglio HFT al portafoglio AFS il titolo Republic of Italy 06/18/tv % detto titolo è stato emesso dallo Stato Italiano e da esso garantito.

Il titolo, con cedole indicizzate all'inflazione [il minore tra (2,25 \* tasso inflazione europea) è (Euribor 6 mesi + 0,60)], risulta quotato su un mercato attivo e presentava, alla data del bilancio, un andamento negativo.

Il titolo infatti presenta un F.V. di euro 646 mila euro contro un valore di bilancio di 750 mila euro e quindi con una minus potenziale in caso di cessione di circa 105/mila euro.

La Banca nell'esercizio in corso non ha effettuato trasferimenti di attività finanziarie.

##### A.3.1.2 Attività finanziarie riclassificate: effetti sulla redditività complessiva prima del trasferimento

La Banca non ha effettuato trasferimenti nell'esercizio in corso.

##### A.3.1.3 Trasferimento di attività finanziarie detenute per la negoziazione

Nell'esercizio la Banca non ha effettuato trasferimenti di attività finanziarie.

##### A.3.1.4 Tasso di interesse effettivo e flussi finanziari attesi dalle attività riclassificate

Nell'esercizio la Banca non ha effettuato trasferimenti di attività finanziarie.

#### A.3.2 Gerarchia del fair value

##### A.3.2.1 Portafogli contabili: ripartizione per livelli del fair value

Per le modalità di determinazione del fair value e le relative classificazioni nei "livelli di fair value" previsti dall'IFRS 7 si rinvia allo specifico punto 17 "Criteri di determinazione del fair value degli strumenti finanziari" delle "Altre informazioni" della parte A.2 della presente nota integrativa.

Attività/Passività finanziarie misurate al fair value	Totale 31.12.2012			Totale 31.12.2011		
	L 1	L 2	L 3	L 1	L 2	L 3
1. Attività finanziarie detenute per la negoziazione				1.992		
2. Attività finanziarie valutate al fair value						
3. Attività finanziarie disponibili per la vendita	16.099		324	25.645		324
4. Derivati di copertura						
<b>Totale</b>	<b>16.099</b>		<b>324</b>	<b>27.638</b>		<b>324</b>
1. Passività finanziarie detenute per la negoziazione						
2. Passività finanziarie valutate al fair value						
3. Derivati di copertura						
<b>Totale</b>						

Legenda:

L1 = Livello 1

L2 = Livello 2

L3 = Livello 3

**A.3.2.2 Variazioni annue delle attività finanziarie valutate al fair value (livello 3)**

	ATTIVITA' FINANZIARIE			
	detenute per la negoziazione	valutate al fair value	disponibili per la vendita	di copertura
1. Esistenze iniziali			324	
2. Aumenti				
2.1 Acquisti				
2.2 Profitti imputati a:				
2.2.1 Conto Economico				
- di cui plusvalenze				
2.2.2 Patrimonio netto	X	X		
2.3 Trasferimenti da altri livelli				
2.4 Altre variazioni in aumento				
3. Diminuzioni				
3.1 Vendite				
3.2 Rimborsi				
3.3 Perdite imputate a:				
3.3.1 Conto Economico				
- di cui minusvalenze				
3.3.2 Patrimonio netto	X	X		
3.4 Trasferimenti ad altri livelli				
3.5 Altre variazioni in				
4. Rimanenze finali			324	

Tra le attività finanziarie disponibili per la vendita sono compresi titoli di capitale "valutati al costo", classificati convenzionalmente nel livello 3, riferibili ad interessenze azionarie in società promosse dal Movimento del Credito Cooperativo o strumentali, per le quali il fair value non risulta determinabile in modo attendibile o verificabile.

**A.3.2.3 Variazioni annue delle passività finanziarie valutate al fair value (livello 3)**

La Banca non deteneva all'inizio dell'anno passività finanziarie valutate al fair value di livello 3 ne ha evidenziato movimentazione del corso dell'esercizio.

**A.3.3 Informativa sul cd. "day one profit/loss"**

Nel corso dell'esercizio, la Banca non ha posto in essere operazioni da cui è derivata la contabilizzazione del c.d. "day one profit/loss". Conseguentemente, non viene fornita l'informativa prevista dal principio IFRS 7, par. 28.

## PARTE B - INFORMAZIONI SULLO STATO PATRIMONIALE

### ATTIVO

#### Sezione 1 - Cassa e disponibilità liquide - Voce 10

Formano oggetto di rilevazione nella presente voce le valute aventi corso legale, comprese le banconote e le monete divisionali estere, e i depositi liberi verso la Banca d'Italia.

##### 1.1 Cassa e disponibilità liquide: composizione

	Totale 31.12.2012	Totale 31.12.2011
a) Cassa	1.007	865
b) Depositi liberi presso Banche		
<b>Totale</b>	<b>1.007</b>	<b>865</b>

#### Sezione 2 - Attività finanziarie detenute per la negoziazione - Voce 20

Nella presente voce figurano tutte le attività finanziarie (titoli di debito, titoli di capitale, derivati ecc.) detenuti per la negoziazione al fine di generare profitti dalle fluttuazioni dei relativi prezzi nel breve termine.

##### 2.1 Attività finanziarie detenute per la negoziazione: composizione merceologica

Voci/Valori	Totale 31.12.2012			Totale 31.12.2011		
	Livello 1	Livello 2	Livello 3	Livello 1	Livello 2	Livello 3
<b>A Attività per cassa</b>						
1. Titoli di debito				1.992		
1.1 Titoli strutturati						
1.2 Altri titoli di debito				1.992		
2. Titoli di capitale						
3. Quote di O.I.C.R.						
4. Finanziamenti						
4.1 Pronti contro termine attivi						
4.2 Altri						
<b>Totale A</b>				<b>1.992</b>		
<b>B Strumenti derivati</b>						
1. Derivati finanziari						
1.1 di negoziazione						
1.2 connessi con la fair value option						
1.3 altri						
2. Derivati creditizi						
2.1 di negoziazione						
2.2 connessi con la fair value option						
2.3 altri						
<b>Totale B</b>						
<b>Totale (A+B)</b>				<b>1.992</b>		

I titoli di debito sono composti principalmente da titoli dello Stato italiano.

**2.2 Attività finanziarie detenute per la negoziazione: composizione per debitori/emittenti**

Voci/Valori	Totale 31.12.2012	Totale 31.12.2011
<b>A. ATTIVITÀ PER CASSA</b>		
<b>1. Titoli di debito</b>		<b>1.992</b>
a) Governi e Banche Centrali		1.992
b) Altri enti pubblici		
c) Banche		
d) Altri emittenti		
<b>2. Titoli di capitale</b>		
a) Banche		
b) Altri emittenti:		
- imprese di assicurazione		
- società finanziarie		
- imprese non finanziarie		
- altri		
<b>3. Quote di O.I.C.R.</b>		
<b>4. Finanziamenti</b>		
a) Governi e Banche Centrali		
b) Altri enti pubblici		
c) Banche		
d) Altri soggetti		
<b>Totale A</b>		<b>1.992</b>
<b>B. STRUMENTI DERIVATI</b>		
a) Banche		
- fair value		
- valore nozionale		
b) Clientela		
- fair value		
- valore nozionale		
<b>Totale B</b>		
<b>Totale (A+B)</b>		<b>1.992</b>

La distribuzione delle attività finanziarie per comparto economico di appartenenza dei debitori o degli emittenti è stata effettuata secondo i criteri di classificazione previsti dalla Banca d'Italia.

**2.3 Attività finanziarie per cassa detenute per la negoziazione: variazioni annue**

	Titoli di debito	Titoli di capitale	Quote O.I.C.R.	Finanziamenti	Totale
<b>A. Esistenze iniziali</b>	<b>1.992</b>				<b>1.992</b>
<b>B. Aumenti</b>	<b>569</b>				<b>569</b>
B1. Acquisti	498				498
B2. Variazioni positive di fair value					
B3. Altre variazioni	71				71
<b>C. Diminuzioni</b>	<b>2.562</b>				<b>2.562</b>
C1. Vendite	2.062				2.062
C2. Rimborsi	500				500
C3. Variazioni negative di fair value					
C4. Trasferimenti ad altri portafogli					
C5. Altre variazioni					
<b>D. Rimanenze finali</b>					

Nella sottovoce B3. Aumenti - altre variazioni - sono compresi:

- utili da negoziazione iscritti a conto economico nella voce 80 "risultato netto dell'attività di negoziazione" per 64 mila euro;

**Sezione 3 - Attività finanziarie valutate al fair value - Voce 30**

Nella presente voce figurano le attività finanziarie, quali i titoli di debito con derivati incorporati nonché i finanziamenti alla clientela e i titoli di debito entrambi oggetto di copertura, designate al fair value con i risultati valutativi iscritti nel conto economico, sulla base della facoltà riconosciuta alle imprese (c.d. "fair value option") di cui allo IAS39.

Nel corso del 2012, la Banca non è stata interessata da operazioni costituenti attività finanziarie valutate al fair value, pertanto le voci e le tabelle della presente sezione non sono avvalorate.

## Sezione 4 - Attività finanziarie disponibili per la vendita - Voce 40

Nella presente voce figurano le attività finanziarie (titoli di debito, titoli di capitale, ecc.) classificate nel portafoglio "disponibile per la vendita".

### 4.1 Attività finanziarie disponibili per la vendita: composizione merceologica

Voci/Valori	Totale 31.12.2012			Totale 31.12.2011		
	Livello 1	Livello 2	Livello 3	Livello 1	Livello 2	Livello 3
1. Titoli di debito	16.099			25.645		
1.1 Titoli strutturati						
1.2 Altri titoli di	16.099			25.645		
2. Titoli di capitale			324			324
2.1 Valutati al fair						
2.2 Valutati al costo			324			324
3. Quote di O.I.C.R.						
4. Finanziamenti						
<b>Totale</b>	<b>16.099</b>		<b>324</b>	<b>25.645</b>		<b>324</b>

Il portafoglio delle attività finanziarie disponibili per la vendita, complessivamente pari a 16.423 mila euro, accoglie:

- la quota parte di portafoglio obbligazionario (banking book) non destinata a finalità di negoziazione;

- le partecipazioni le cui quote di interessenza detenute non risultano riferibili a partecipazioni di controllo, collegamento o controllo congiunto di cui agli IAS27 e IAS28.

Nei titoli di capitale sono ricomprese essenzialmente le partecipazioni detenute in società promosse dal movimento del Credito Cooperativo o strumentali, che non rientrano in tale definizione in base ai principi contabili internazionali. Esse vengono elencate come di seguito.

#### Partecipazioni in società promosse dal movimento del Credito Cooperativo

Società partecipata (caratteristiche nominali dei titoli)	Valore nominale	Valore di bilancio	% capitale posseduto	Patrimonio netto società partecipata (*)
ICCREA HOLDING SpA - ROMA	238	238	0,215%	1.106
PHOENIX INFORMATICA BANCARIA	53	53	0%	
FEDERAZIONE CALABRESE DELLE BCC	16	16	0,98%	2
FONDO DI GARANZIA DEI DEPOSITANTI DEL C.C.	1	1	0%	
IN.CRA. SOC. CONS. A.R.L.	8	8	0,76%	1
COSEBA SCPA	8	8	0%	
<b>Totale</b>	<b>324</b>	<b>324</b>		<b>1.109</b>

(\*) - in base all'ultimo bilancio approvato

Le sopraelencate quote di partecipazione nel capitale di altre imprese, diverse da quelle di controllo e di collegamento, classificate convenzionalmente nel livello 3, sono state valutate al costo e non al fair value, poiché per esse si ritiene possano ricorrere le condizioni previste dal par. AG80 dell'Appendice A allo IAS39.

Per dette partecipazioni non esiste alcun mercato di riferimento e la banca non ha intenzione di cederle.

### 4.2 Attività finanziarie disponibili per la vendita: composizione per debitori/emittenti

Voci/Valori	Totale 31.12.2012	Totale 31.12.2011
<b>1. Titoli di debito</b>	<b>16.099</b>	<b>25.645</b>
a) Governi e Banche Centrali	16.099	25.334
b) Altri enti pubblici		
c) Banche		312
d) Altri emittenti		
<b>2. Titoli di capitale</b>	<b>324</b>	<b>324</b>
a) Banche		
b) Altri emittenti	324	324
- imprese di assicurazione		
- società finanziarie	255	255
- imprese non finanziarie	69	69
- altri		
<b>3. Quote di O.I.C.R.</b>		
<b>4. Finanziamenti</b>		
a) Governi e Banche Centrali		
b) Altri enti pubblici		
c) Banche		
d) Altri soggetti		
<b>Totale</b>	<b>16.423</b>	<b>25.969</b>

La distribuzione delle attività finanziarie per comparto economico di appartenenza dei debitori o degli emittenti è stata effettuata secondo i criteri di classificazione previsti dalla Banca d'Italia.

La Banca non detiene titoli governativi emessi da Portogallo, Irlanda, Grecia o Spagna.

#### 4.3 Attività finanziarie disponibili per la vendita oggetto di copertura specifica

Alla data di riferimento del bilancio, la banca non detiene attività finanziarie disponibili per la vendita oggetto di copertura specifica, pertanto la presente tabella\sezione non viene compilata

#### 4.4 Attività finanziarie disponibili per la vendita: variazioni annue

	Titoli di debito	Titoli di capitale	Quote di O.I.C.R.	Finanziamenti	Totale
<b>A. Esistenze iniziali</b>	<b>25.645</b>	<b>324</b>			<b>25.969</b>
<b>B. Aumenti</b>	<b>34.492</b>				<b>34.492</b>
B1. Acquisti	32.312				32.312
B2. Variazioni positive di FV	1.273				1.273
B3. Riprese di valore					
– Imputate al conto		X			
– Imputate al patrimonio					
B4. Trasferimenti da altri					
B5. Altre variazioni	907				907
<b>C. Diminuzioni</b>	<b>44.038</b>				<b>44.038</b>
C1. Vendite	34.240				34.240
C2. Rimborsi	9.750				9.750
C3. Variazioni negative di FV					
C4. Svalutazioni da					
– Imputate al conto					
– Imputate al patrimonio					
C5. Trasferimenti ad altri					
C6. Altre variazioni	48				48
<b>D. Rimanenze finali</b>	<b>16.099</b>	<b>324</b>			<b>16.423</b>

Le sottovoci B2 e C3 includono rispettivamente le plusvalenze e le minusvalenze, al lordo del relativo effetto fiscale, registrate a patrimonio netto alla voce 130. "riserve da valutazione" dello stato patrimoniale passivo.

Nelle "altre variazioni" delle sottovoci B5 e C6 sono rispettivamente indicati gli utili e le perdite derivanti dal rimborso/cessione di attività finanziarie disponibili per la vendita iscritte alla voce 100. b) "utili (perdite) da cessione/riacquisto" del conto economico, unitamente al rigiro a conto economico delle relative "riserve da valutazione" del patrimonio netto precedentemente costituite, (eventualmente: nonchè i ratei di interesse maturati).

Nella sottovoce B5. Aumenti - altre variazioni - sono compresi:  
- utili da negoziazione, per 416/mila euro

Tra le "altre variazioni in aumento/diminuzione" dei titoli di debito è altresì ricompreso il differenziale tra i ratei iniziali e finali.

#### Sezione 5 - Attività finanziarie detenute sino alla scadenza - Voce 50

Alla data di riferimento del bilancio, la Banca non detiene attività finanziarie classificate nella categoria in esame e, pertanto, la presente sezione non viene avvalorata.

## Sezione 6 - Crediti verso banche - Voce 60

Nella presente voce figurano le attività finanziarie non quotate verso banche classificate nel portafoglio "crediti".

Sono inclusi anche i crediti verso Banca d'Italia, diversi dai depositi liberi, tra cui quelli per riserva obbligatoria.

### 6.1 Crediti verso banche: composizione merceologica

Tipologia operazioni/Valori	Totale 31.12.2012	Totale 31.12.2011
<b>A. Crediti verso Banche Centrali</b>		
1. Depositi vincolati		
2. Riserva obbligatoria		
3. Pronti contro termine		
4. Altri		
<b>B. Crediti verso banche</b>	<b>16.871</b>	<b>4.984</b>
1. Conti correnti e depositi liberi	14.340	2.579
2. Depositi vincolati	1.001	1.134
3. Altri finanziamenti:		
3.1 Pronti contro termine attivi		
3.2 Leasing finanziario		
3.3 Altri		
4. Titoli di debito	1.530	1.272
4.1 Titoli strutturati		
4.2 Altri titoli di debito	1.530	1.272
<b>Totale (valore di bilancio)</b>	<b>16.871</b>	<b>4.984</b>
<b>Totale (fair value)</b>	<b>16.871</b>	<b>4.984</b>

I crediti verso banche non sono stati svalutati in quanto ritenuti interamente recuperabili.

Non sono presenti crediti verso banche con vincolo di subordinazione.

Tra i crediti verso banche figurano crediti in valuta estera per un controvalore di 549 mila euro.

La sottovoce "riserva obbligatoria" include la parte "mobilizzabile" della riserva stessa.

I depositi vincolati di cui al punto B. comprendono la riserva obbligatoria, assolta in via indiretta, pari a 1.001 mila euro, detenuta presso ICCREA Banca Spa.

### 6.2 Crediti verso banche oggetto di copertura specifica

Alla data di riferimento del bilancio, non sono presenti crediti verso banche oggetto di copertura specifica pertanto la presente tabella non viene compilata.

### 6.3 Leasing finanziario

Alla data di bilancio non vi sono crediti verso banche derivanti da operazioni di locazione finanziaria.

## Sezione 7 - Crediti verso clientela - Voce 70

Nella presente voce figurano le attività finanziarie non quotate verso clientela allocate nel portafoglio "crediti".

### 7.1 Crediti verso clientela: composizione merceologica

Tipologia operazioni/Valori	Totale 31.12.2012			Totale 31.12.2011		
	Bonis	Deteriorati		Bonis	Deteriorati	
		Acquistati	Altri		Acquistati	Altri
1. Conti correnti	7.567		978	6.889		932
2. Pronti contro termine attivi						
3. Mutui	23.725		3.666	23.302		3.464
4. Carte di credito, prestiti personali e cessioni del quinto	86		3	111		14
5. Leasing finanziario						
6. Factoring						
7. Altri finanziamenti	1.851		143	2.701		894
8. Titoli di debito	751			750		
8.1 Titoli strutturati						
8.2 Altri titoli di debito	751			750		
<b>Totale (valore di bilancio)</b>	<b>33.980</b>		<b>4.791</b>	<b>33.753</b>		<b>5.304</b>
<b>Totale (fair value)</b>	<b>33.983</b>		<b>7.109</b>	<b>35.494</b>		<b>5.691</b>

I crediti verso clientela sono esposti in bilancio al costo ammortizzato, al netto delle rettifiche di valore derivanti da svalutazioni analitiche e collettive.

Tra i crediti sono compresi:

- finanziamenti in pool per 13 mila euro relativo ad un mutuo erogato al tasso di mercato a favore di una fondazione onlus.

#### Sottovoce 7 "Altre Finanziamenti"

Tipologia operazioni/Valori	Totale 31.12.2012	Totale 31.12.2011
Anticipi SBF	1.925	3.535
Altri	69	60
<b>Totale</b>	<b>1.993</b>	<b>3.595</b>

Non sono presenti crediti verso clientela con vincolo di subordinazione.

I crediti erogati con fondi di terzi in amministrazione sono disciplinati da apposite leggi.

Le attività deteriorate comprendono le sofferenze, le partite incagliate e le esposizioni scadute deteriorate secondo le definizioni di Banca d'Italia. Il dettaglio di tali esposizioni, nonché quello relativo all'ammontare e alla ripartizione delle rettifiche di valore, viene evidenziato nella Parte E della Nota integrativa - qualità del credito.

#### 7.2 Crediti verso clientela: composizione per debitori/emittenti

Tipologia operazioni/Valori	Totale 31.12.2012			Totale 31.12.2011		
	Bonis	Deteriorati		Bonis	Deteriorati	
		Acquistati	Altri		Acquistati	Altri
<b>1. Titoli di debito:</b>	<b>751</b>			<b>750</b>		
a) Governi	751			750		
b) Altri Enti pubblici						
c) Altri emittenti						
- imprese non						
- imprese finanziarie						
- assicurazioni						
- altri						
<b>2. Finanziamenti verso:</b>	<b>33.229</b>		<b>4.791</b>	<b>33.003</b>		<b>5.304</b>
a) Governi						
b) Altri Enti pubblici	425			59		
c) Altri soggetti	32.804		4.791	32.944		5.304
- imprese non	17.064		3.035	17.995		3.410
- imprese finanziarie						
- assicurazioni						
- altri	15.740		1.756	14.949		1.894
<b>Totale</b>	<b>33.980</b>		<b>4.791</b>	<b>33.753</b>		<b>5.304</b>

La distribuzione delle attività finanziarie per comparto economico di appartenenza dei debitori o degli emittenti è stata effettuata secondo i criteri di classificazione previsti dalla Banca d'Italia.

#### 7.3 Crediti verso clientela: attività oggetto di copertura specifica

Alla data di riferimento del bilancio la Banca non detiene crediti verso la clientela oggetto di copertura specifica.

#### 7.4 Leasing finanziario

Alla data di bilancio non vi sono crediti derivanti da operazioni di locazione finanziaria.

#### Sezione 8 - Derivati di copertura - Voce 80

La Banca non ha posto in essere derivati di copertura.

#### Sezione 9 - Adeguamento di valore delle attività finanziarie oggetto di copertura generica - voce 90

Alla data di riferimento del bilancio non vi sono attività oggetto di copertura generica.

#### Sezione 10 - Le partecipazioni - voce 100

La Banca non detiene partecipazioni in società controllate, controllate in modo congiunto o sottoposte ad influenza notevole, di cui al principio IAS27 e IAS28.

#### Sezione 11 - Attività materiali - Voce 110

Nella presente voce figurano le attività materiali (immobili, impianti, macchinari e altre attività materiali ad uso funzionale disciplinate dallo IAS 16 e gli investimenti immobiliari - terreni e fabbricati - disciplinati dallo IAS 40.



**11.1 Attività materiali: composizione delle attività valutate al costo**

Attività/Valori	Totale 31.12.2012	Totale 31.12.2011
<b>A. Attività ad uso funzionale</b>		
<b>1.1 di proprietà</b>	<b>157</b>	<b>168</b>
a) terreni		
b) fabbricati	53	56
c) mobili	43	51
d) impianti elettronici		4
e) altre	61	57
<b>1.2 acquisite in leasing finanziario</b>		
a) terreni		
b) fabbricati		
c) mobili		
d) impianti elettronici		
e) altre		
<b>Totale A</b>	<b>157</b>	<b>168</b>
<b>B. Attività detenute a scopo di investimento</b>		
<b>2.1 di proprietà</b>		
a) terreni		
b) fabbricati		
<b>2.2 acquisite in leasing finanziario</b>		
a) terreni		
b) fabbricati		
<b>Totale B</b>		
<b>Totale (A+B)</b>	<b>157</b>	<b>168</b>

Tutte le attività materiali della Banca sono valutate al costo, come indicato nella Parte A della Nota. Tra le attività ad uso funzionale sono ricomprese anche le opere d'arte.

**11.2 Attività materiali: composizione delle attività valutate al fair value o rivalutate**

Non sono presenti attività materiali valutate al fair value o rivalutate; pertanto si omette la compilazione della relativa tabella.

**11.3 Attività materiali ad uso funzionale: variazioni annue**

	Terreni	Fabbricati	Mobili	Impianti elettronici	Altre	Totale
<b>A. Esistenze iniziali lorde</b>		<b>115</b>	<b>199</b>	<b>616</b>	<b>329</b>	<b>1.259</b>
A.1 Riduzioni di valore totali nette		59	148	613	272	1.092
<b>A.2 Esistenze iniziali nette</b>		<b>56</b>	<b>51</b>	<b>4</b>	<b>57</b>	<b>168</b>
<b>B. Aumenti:</b>			<b>5</b>	<b>19</b>	<b>612</b>	<b>636</b>
B.1 Acquisti			2		29	31
B.2 Spese per migliorie capitalizzate						
B.3 Riprese di valore						
B.4 Variazioni positive di fair value imputate a						
a) patrimonio netto						
b) conto economico						
B.5 Differenze positive di cambio						
B.6 Trasferimenti da immobili detenuti a scopo di investimento						
B.7 Altre variazioni			4	19	583	605
<b>C. Diminuzioni:</b>		<b>4</b>	<b>13</b>	<b>23</b>	<b>607</b>	<b>647</b>
C.1 Vendite						
C.2 Ammortamenti		4	10	4	25	42
C.3 Rettifiche di valore da deterioramento imputate a						
a) patrimonio netto						
b) conto economico						
C.4 Variazioni negative di fair value imputate a						
a) patrimonio netto						
b) conto economico						
C.5 Differenze negative di cambio						
C.6 Trasferimenti a:						
a) attività materiali detenute a scopo di investimento						
b) attività in via di dismissione						
C.7 Altre variazioni			4	19	583	605
<b>D. Rimanenze finali nette</b>		<b>53</b>	<b>43</b>		<b>61</b>	<b>157</b>
D.1 Riduzioni di valore totali nette		63	158	614	299	1.133
<b>D.2 Rimanenze finali lorde</b>		<b>115</b>	<b>201</b>	<b>614</b>	<b>360</b>	<b>1.290</b>
E. Valutazione al costo						

Alle voci A.1 e D.1 "Riduzioni di valore totali nette" è riportato il totale del fondo ammortamento e delle rettifiche di valore iscritte a seguito di impairment.

La voce E. "Valutazione al costo" non è valorizzata in quanto la sua compilazione è prevista solo per le attività materiali valutate in bilancio al fair value, non in possesso della Banca.

La voce D. "Rimanenze finali nette" comprende opere d'arte per 6 mila di euro.

Nella voce "altre variazioni" sono compresi la dismissione di cespiti obsoleti e non più utilizzati, totalmente ammortizzati.

Di seguito viene riportata una tabella di sintesi delle vite utili delle varie immobilizzazioni materiali

#### Vita utile delle immobilizzazioni materiali

Classe di attività	Vite utili in anni
Terreni e opere d'arte	indefinita
Fabbricati	33*
Arredi	7 - 9
Mobili e macchine ordinarie d'ufficio	8 - 9
Impianti di ripresa fotografica / allarme	4 - 7
Macchine elettroniche ed elettromeccaniche	5 - 7
Automezzi	4

\* o sulla base di vita utile risultante da specifica perizia

#### 11.4 Attività materiali detenute a scopo di investimento: variazioni annue

La banca non detiene attività materiali a scopo di investimento.

#### 11.5 Impegni per acquisto di attività materiali

La Banca non ha contratto impegni di acquisto su attività materiali.

### Sezione 12 - Attività immateriali - Voce 120

Nella presente voce figurano le attività immateriali di cui allo IAS 38.

La Banca non detiene attività della specie pertanto si omette la compilazione della sezione, inoltre si evidenzia che, alla medesima data, la stessa non ha assunto impegni per l'acquisto di attività immateriali.

### Sezione 13 - Le attività fiscali e le passività fiscali - Voce 130 dell'attivo e Voce 80 del passivo

Nella presente voce figurano le attività fiscali (correnti e anticipate) e le passività fiscali (correnti e differite) rilevate, rispettivamente, nella voce 130 dell'attivo e 80 del passivo.

Le tipologie di differenze temporanee che hanno portato all'iscrizione di "attività per imposte anticipate" riguardano:

#### 13.1 Attività per imposte anticipate: composizione (In contropartita del conto economico)

In contropartita del conto economico

Descrizione	IRES	IRAP	Totale
<b>- perdite fiscali</b>			
<b>- svalutazione crediti</b>	<b>555</b>		<b>555</b>
<b>- altre:</b>	<b>72</b>	<b>11</b>	<b>83</b>
. rettifiche di valore di attività e passività finanziarie valutate al fair value	1		1
. fondi per rischi e oneri	43	9	52
. costi di natura amministrativa	20	1	21
. altre voci	8	2	9
<b>Totale</b>	<b>627</b>	<b>11</b>	<b>638</b>

Alla voce Rettifiche di valore su crediti si evidenzia la fiscalità attiva per svalutazioni non dedotte nei precedenti esercizi, in quanto eccedenti il limite previsto dall'art. 106 Tuir. Dette eccedenze risulteranno deducibili nei prossimi esercizi secondo il meccanismo della rateizzazione per quota costante in diciottesimi.

#### 13.1 Attività per imposte anticipate: composizione (In contropartita dello stato patrimoniale)

Descrizione	IRES	IRAP	Totale
<b>. riserve da valutazione</b>	<b>325</b>	<b>68</b>	<b>393</b>
. riserva negativa su attività finanziarie disponibili per la vendita	325	68	393
<b>. altre</b>			
<b>Totale</b>	<b>325</b>	<b>68</b>	<b>393</b>

Le attività per imposte anticipate si ritengono interamente recuperabili, tenuto conto delle previsioni di conseguimento di redditi imponibili tassabili nei successivi periodi.

**13.2 Passività per imposte differite: composizione (In contropartita dello stato patrimoniale)**

Descrizione	IRES	IRAP	Totale
. riserve da valutazione	<b>369</b>	<b>77</b>	<b>446</b>
. riserva positiva su attività finanziarie disponibili per la vendita	369	77	446
. rivalutazione immobili			
. altre			
<b>Totale</b>	<b>369</b>	<b>77</b>	<b>446</b>

**13.3 Variazioni delle imposte anticipate (in contropartita del conto economico)**

	Totale 31.12.2012	Totale 31.12.2011
<b>1. Importo iniziale</b>	<b>433</b>	<b>304</b>
<b>2. Aumenti</b>	<b>230</b>	<b>173</b>
2.1 Imposte anticipate rilevate nell'esercizio	230	169
a) relative a precedenti esercizi		
b) dovute al mutamento di criteri contabili		
c) riprese di valore		
d) altre	230	168
e) operazioni di aggregazione aziendale		1
2.2 Nuove imposte o incrementi di aliquote fiscali		
2.3 Altri aumenti		4
<b>3. Diminuzioni</b>	<b>24</b>	<b>44</b>
3.1 Imposte anticipate annullate nell'esercizio	24	43
a) rigiri	24	19
b) svalutazioni per sopravvenuta irrecuperabilità		
c) mutamento di criteri contabili		
d) altre		24
e) operazioni di aggregazione aziendale		
3.2 Riduzioni di aliquote fiscali		
3.3 Altre diminuzioni		1
a) trasformazione in crediti d'imposta di cui alla legge n.214/2011		
b) altre		
<b>4. Importo finale</b>	<b>638</b>	<b>433</b>

**13.3.1 Variazioni delle imposte anticipate di cui alla L. 214/2011 (in contropartita del conto economico)**

	Totale 31.12.2012	Totale 31.12.2011
<b>1. Importo iniziale</b>	<b>351</b>	<b>226</b>
<b>2. Aumenti</b>	<b>229</b>	<b>142</b>
<b>3. Diminuzioni</b>	<b>24</b>	<b>17</b>
3.1 Rigiri	24	17
3.2 Trasformazioni in crediti		
a) derivate da perdite d'esercizio		
b) derivate da perdite fiscali		
3.3 Altre diminuzioni		
<b>4. Importo finale</b>	<b>555</b>	<b>351</b>

Nella Tabella sono indicate le imposte anticipate e le relative variazioni, computate a fronte delle rettifiche su crediti per svalutazione, per quanto derivante dalla eccedenza rispetto alla quota deducibile nei diversi esercizi di cui all'art. 106 comma 3 Tuir.

**13.4 Variazioni delle imposte differite (in contropartita del conto economico)**

Alla data di riferimento del bilancio, non sono presenti imposte differite in contropartita di conto economico, pertanto si omette la compilazione della relativa tabella.

**13.5 Variazioni delle imposte anticipate (in contropartita del patrimonio netto)**

	Totale 31.12.2012	Totale 31.12.2011
<b>1. Importo iniziale</b>	<b>469</b>	<b>41</b>
<b>2. Aumenti</b>	<b>1</b>	<b>437</b>
2.1 Imposte anticipate rilevate nell'esercizio	1	427
a) relative a precedenti esercizi		
b) dovute al mutamento di criteri contabili		
c) altre	1	427
d) operazioni di aggregazione aziendale		
2.2 Nuove imposte o incrementi di aliquote fiscali		11
2.3 Altri aumenti		
<b>3. Diminuzioni</b>	<b>77</b>	<b>9</b>
3.1 Imposte anticipate annullate nell'esercizio	77	
a) rigiri	77	
b) svalutazioni per sopravvenute irrecoverabilità		
c) dovute al mutamento di criteri contabili		
d) altre		
e) operazioni di aggregazione aziendale		
3.2 Riduzioni di aliquote fiscali		
3.3 Altre diminuzioni		9
<b>4. Importo finale</b>	<b>393</b>	<b>469</b>

**13.6 Variazioni delle imposte differite (in contropartita del patrimonio netto)**

	Totale 31.12.2012	Totale 31.12.2011
<b>1. Importo iniziale</b>	<b>27</b>	<b>23</b>
<b>2. Aumenti</b>	<b>446</b>	<b>13</b>
2.1 Imposte differite rilevate nell'esercizio	446	13
a) relative a precedenti esercizi		
b) dovute al mutamento di criteri contabili		
c) altre	446	13
d) operazioni di aggregazione aziendale		
2.2 Nuove imposte o incrementi di aliquote fiscali		1
2.3 Altri aumenti		
<b>3. Diminuzioni</b>	<b>27</b>	<b>9</b>
3.1 Imposte differite annullate nell'esercizio	27	
a) rigiri	27	
b) dovute al mutamento di criteri contabili		
c) altre		
d) operazioni di aggregazione aziendale		
3.2 Riduzioni di aliquote fiscali		
3.3 Altre diminuzioni		9
<b>4. Importo finale</b>	<b>446</b>	<b>27</b>

Le imposte anticipate e differite si riferiscono, rispettivamente, a svalutazioni e rivalutazioni di titoli disponibili per la vendita. Dette movimentazioni hanno trovato come contropartita la rispettiva riserva di patrimonio netto.

**13.7 Altre informazioni**

## Composizione della fiscalità corrente

	IRES	IRAP	Altre	TOTALE
Passività fiscali correnti (-)	(257)	(128)		(385)
Acconti versati (+)	156	108		264
Altri crediti di imposta (+)	29			29
Crediti d'imposta di cui alla L. 214/2011 (+)				
Ritenute d'acconto subite (+)				
<b>Saldo a debito della voce 80 a) del passivo</b>	<b>(72)</b>	<b>(21)</b>		<b>(92)</b>
<b>Saldo a credito</b>				
Crediti di imposta non compensabili: quota capitale	403			403
Crediti di imposta non compensabili: quota interessi	265			265
<b>Saldo dei crediti di imposta non compensabili</b>	<b>668</b>			<b>668</b>
<b>Saldo a credito della voce 130 a) dell'attivo</b>	<b>668</b>			<b>668</b>

In merito alla posizione fiscale della Banca, per gli esercizi non ancora prescritti, non è stato ad oggi notificato alcun avviso di accertamento.

Nella voce "Altre crediti d'imposta" è compreso l'importo di 29 mila euro riferiti a crediti di imposta per i periodi 2007-2011, sorti in virtù del riconoscimento della integrale deduzione a fini Ires dell'Irap sul costo del lavoro, come da previsioni dell'art. 2 comma 1quater DL 201/2011 conv. L. 214/2011 e successivamente integrato dall'art. 4 comma 12 DL 16/2012.

#### **Sezione 14 - Attività non correnti e gruppi di attività in via di dismissione e passività associate - Voce 140 dell'attivo e voce 90 del passivo**

Alla data di riferimento del bilancio non sono presenti attività non correnti o gruppi di attività in via di dismissione e relative passività associate e, pertanto, si omette la relativa Tabella.

#### **Sezione 15 - Altre attività - Voce 150**

Nella presente voce sono iscritte le attività non riconducibili nelle altre voci dell'attivo dello stato patrimoniale.

##### **15.1 Altre attività: composizione**

Voci	Totale 31.12.2012	Totale 31.12.2011
<b>Altre attività</b>	<b>2.609</b>	<b>2.560</b>
Crediti verso Erario per acconti su imposte indirette e altre partite fiscali	385	497
Partite Viaggianti	113	21
Debitori Diversi per operazioni in titoli	5	5
Costi in attesa di imputazione definitiva	157	153
Anticipi e crediti verso fornitori	14	14
Effetti di terzi al protesto	97	84
Ammanchi, malversazioni, rapine ed altre insussistenze		4
Fatture da emettere e da incassare	63	61
Partite in corso lavorazione serv. Tesorerie Enti	1.661	1.659
Altre partite attive	114	62
<b>Totale</b>	<b>2.609</b>	<b>2.560</b>

## PASSIVO

### Sezione 1 - Debiti verso banche - Voce 10

Nella presente voce figurano i debiti verso banche, qualunque sia la loro forma tecnica diversi da quelli ricondotti nelle voci 30, 40 e 50. Sono inclusi i debiti di funzionamento connessi con la prestazione di servizi finanziari.

#### 1.1 Debiti verso banche: composizione merceologica

Tipologia operazioni/Valori	Totale 31.12.2012	Totale 31.12.2011
<b>1. Debiti verso banche centrali</b>		
<b>2. Debiti verso banche</b>	<b>9.040</b>	<b>9.464</b>
2.1 Conti correnti e depositi liberi	11	660
2.2 Depositi vincolati	2.002	550
2.3 Finanziamenti	7.027	8.253
2.3.1 Pronti contro termine passivi		
2.3.2 Altri	7.027	8.253
2.4 Debiti per impegni di riacquisto di propri strumenti patrimoniali		
2.5 Altri debiti		
<b>Totale</b>	<b>9.040</b>	<b>9.464</b>
<b>Fair value</b>	<b>9.040</b>	<b>9.464</b>

In considerazione della prevalente durata a breve termine indicizzata dei debiti verso banche il fair value è stato assunto pari al valore di bilancio.

Tra i debiti verso banche, nella sottovoce 2.3.2 "Finanziamenti - Altri", figurano le operazioni di finanziamento garantite da titoli ricevute da ICCREA Banca SpA per 7.000 mila euro.

#### 1.2 Dettaglio della voce 10 "Debiti verso banche": debiti subordinati

Alla data di riferimento del bilancio, non sono presenti debiti subordinati verso banche.

#### 1.3 Dettaglio della voce 10 "Debiti verso banche": debiti strutturati

Alla data di riferimento del bilancio, non sono presenti debiti strutturati verso di banche.

#### 1.4 Debiti verso banche oggetto di copertura specifica

Alla data di riferimento del bilancio, non vi sono debiti verso banche oggetto di copertura specifica.

#### 1.5 Debiti per leasing finanziario

La Banca non ha in essere operazioni della specie.

### Sezione 2 - Debiti verso clientela - Voce 20

Nella presente voce figurano i debiti verso clientela, qualunque sia la loro forma tecnica, diversi da quelli ricondotti nelle voci 30, 40 e 50. Sono inclusi i debiti di funzionamento connessi con la prestazione di servizi finanziari.

#### 2.1 Debiti verso clientela: composizione merceologica

Tipologia operazioni/Valori	Totale 31.12.2012	Totale 31.12.2011
1. Conti correnti e depositi liberi	40.686	43.193
2. Depositi vincolati	3.475	3.673
3. Finanziamenti		
3.1 Pronti contro termine passivi		
3.2 Altri		
4. Debiti per impegni di riacquisto di propri strumenti		
5. Altri debiti		
<b>Totale</b>	<b>44.161</b>	<b>46.866</b>
<b>Fair value</b>	<b>44.161</b>	<b>46.866</b>

Tra i debiti verso clienti figurano debiti in valuta estera per un controvalore di 968 mila euro.

#### 2.2 Dettaglio della voce 20 "Debiti verso clientela": debiti subordinati

Alla data di riferimento del bilancio, non sono presenti debiti subordinati verso clientela.

#### 2.3 Dettaglio della voce 20 "Debiti verso clientela": debiti strutturati

Non sono presenti debiti strutturati verso clientela.

#### 2.4 Debiti verso clientela oggetto di copertura specifica

Alla data di riferimento del bilancio, la Banca non ha in essere debiti verso clientela oggetto di copertura specifica.

#### 2.5 Debiti per leasing finanziario

La Banca non ha in essere debiti per leasing finanziario verso la clientela.

### Sezione 3 - Titoli in circolazione - Voce 30

Nella presente voce figurano i titoli emessi valutati al costo ammortizzato. Sono ricompresi i titoli che alla data di riferimento del bilancio risultano scaduti ma non ancora rimborsati. E' esclusa la quota dei titoli di debito di propria emissione non ancora collocata presso terzi.

#### 3.1 Titoli in circolazione: composizione merceologica

Tipologia titoli/Valori	Totale 31.12.2012				Totale 31.12.2011			
	Valore bilancio	Fair value			Valore bilancio	Fair value		
		Livello 1	Livello 2	Livello 3		Livello 1	Livello 2	Livello 3
<b>A. Titoli</b>								
1. Obbligazioni	1.298		1.298					
1.1 strutturate								
1.2 altre	1.298		1.298					
2. Altri titoli	11.878			11.878	11.830			11.830
2.1 strutturati								
2.2 altri	11.878			11.878	11.830			11.830
<b>Totale</b>	<b>13.177</b>		<b>1.298</b>	<b>11.878</b>	<b>11.830</b>			<b>11.830</b>

Per quanto riguarda i criteri di determinazione del fair value si rimanda alla Parte A - Politiche contabili.

La sottovoce A.2.2 "Titoli - altri titoli - altri", comprende:

- certificati di deposito per 11.142 mila euro
- obbligazioni al costo ammortizzato per 1.298 mila euro

#### 3.2 Dettaglio della voce 30 "Titoli in circolazione": titoli subordinati

La Banca non ha emesso titoli subordinati.

#### 3.3 Titoli in circolazione oggetto di copertura specifica

Alla data di riferimento del bilancio, la Banca non ha in essere titoli in circolazione oggetto di copertura specifica.

### Sezione 4 - Passività finanziarie di negoziazione - Voce 40

Formano oggetto di rilevazione nella presente voce le passività finanziarie, qualunque sia la loro forma tecnica, classificate nel portafoglio di negoziazione.

Alla data di riferimento del bilancio, la voce è assente pertanto la sezione viene omessa.

### Sezione 5 - Passività finanziarie valutate al fair value - Voce 50

Formano oggetto di rilevazione nella presente voce le passività finanziarie, designate al fair value con i risultati valutativi iscritti nel conto economico, sulla base della facoltà riconosciuta alle imprese (c.d. "fair value option") dallo IAS 39. E' esclusa la quota dei titoli di debito di propria emissione non ancora collocata presso terzi.

### Sezione 6 - Derivati di copertura - Voce 60

La Banca non ha posto in essere derivati di copertura.

### Sezione 7 - Adeguamento di valore delle passività finanziarie oggetto di copertura generica - voce 70

Alla data di riferimento del bilancio, la banca non ha posto in essere passività finanziarie oggetto di copertura specifica pertanto la presente tabella\sezione non viene compilata.

### Sezione 8 - Passività fiscali - Voce 80

Per quanto riguarda le informazioni relative alle passività fiscali, si rinvia a quanto esposto nella Sezione 13 dell'Attivo.

## Sezione 9 - Passività associate ad attività in via di dismissione - Voce 90

Per quanto riguarda le informazioni relative alle passività associate ad attività in via di dismissione, si rinvia a quanto esposto nella Sezione 14 dell'Attivo.

## Sezione 10 - Altre passività - Voce 100

Nella presente voce sono iscritte le passività non riconducibili nelle altre voci del passivo dello stato patrimoniale.

### 10.1 Altre passività: composizione

Voci	Totale 31.12.2012	Totale 31.12.2011
<b>Ratei passivi</b>		<b>12</b>
<b>Altre passività</b>	<b>1.912</b>	<b>1.833</b>
Debiti verso enti previdenziali e fondi pensione esterni	65	56
Debiti verso fornitori per beni e servizi non finanziari	181	134
Debiti verso dipendenti, amministratori e sindaci	84	72
Debiti verso l'Erario e altri enti impositori per imposte indirette dell'azienda	246	291
Debiti verso l'Erario per l'attività di riscossione imposte e/o come sostituto d'imposta	29	23
Partite in corso di lavorazione	17	9
Risconti passivi non riconducibili a voce propria	16	
Rettifiche per partite illiquide di portafoglio	335	120
Somme a disposizione di terzi	370	515
Depositi cauzionale infruttiferi ricevuti da terzi	25	13
Utenze da accreditare	525	481
Altre partite passive	19	119
<b>Totale</b>	<b>1.912</b>	<b>1.844</b>

Le "Rettifiche per partite illiquide di portafoglio" rappresentano lo sbilancio tra le rettifiche "dare" e le rettifiche "avere" del portafoglio salvo buon fine e al dopo incasso.

## Sezione 11 - Trattamento di fine rapporto del personale - Voce 110

Nella presente voce figura il Fondo di Trattamento di fine rapporto rilevato con la metodologia prevista dallo IAS19.

### 11.1 Trattamento di fine rapporto del personale: variazioni annue

	Totale 31.12.2012	Totale 31.12.2011
<b>A. Esistenze iniziali</b>	<b>564</b>	<b>517</b>
<b>B. Aumenti</b>	<b>139</b>	<b>51</b>
B.1 Accantonamento dell'esercizio	55	51
B.2 Altre variazioni	84	
<b>C. Diminuzioni</b>	<b>15</b>	<b>4</b>
C.1 Liquidazioni effettuate	15	
C.2 Altre variazioni		4
<b>D. Rimanenze finali</b>	<b>688</b>	<b>564</b>

Alla data di bilancio, la Banca si è avvalsa della facoltà di rilevare a Conto Economico gli Utili o le Perdite Attuariali che si sono manifestati nell'esercizio, pertanto la Voce D. "Rimanenze finali" del fondo iscritto coincide con il suo Valore Attuariale (Defined Benefit Obligation – DBO).

La sottovoce B.1 "Accantonamento dell'esercizio" è così composta:

- 1) ammontare dei benefici maturati nell'anno (Current Service Cost – CSC) pari a 30 mila euro;
- 2) onere finanziario figurativo (Interest Cost – IC) pari a 25 mila euro;
- 3) utile (ovvero: perdita) attuariale (Actuarial Gains/Losses – A G/L), pari a 84 mila euro.

Gli ammontari di cui ai punti sub 1) e sub 2) sono ricompresi nel conto economico tabella "9.1 Spese per il personale: composizione", sottovoce e) "accantonamento al trattamento di fine rapporto del personale dipendente"; mentre l'importo di cui al punto sub 3) è stato ricondotto nella "Riserva da valutazione: Utili (Perdite) attuariali su piani a benefici definiti" (cfr Prospetto Analitico della Redditività Complessiva).

Pertanto la Voce D. "Rimanenze finali" del fondo iscritto non coincide con il suo Valore Attuariale (Defined Benefit Obligation – DBO), che, invece, ammonta a 677 mila euro

La differenza, pari a 11 mila euro, rappresenta gli Utili (Perdite) Attuariali, maturati nell'esercizio, non contabilizzati alla data di bilancio.

Le ipotesi attuariali adottate per la valutazione del fondo alla data di riferimento del bilancio sono le seguenti:

- tasso di attualizzazione: 3,20%
- tasso atteso di incrementi retributivi:  
quadri 1,00%  
impiegati 1,00%
- tasso atteso di inflazione: 2,00%
- turn-over: 1,00%



Fermo restando quanto sopra rappresentato, il Fondo di trattamento di fine rapporto calcolato ai sensi dell'art. 2120 del Codice Civile, non devoluto ai fondi pensione esterni o al fondo di Tesoreria Inps, ammonta a 688 mila euro e risulta essere stato movimentato nell'esercizio come di seguito:

#### 11.2 Altre informazioni

	Totale 31.12.2012	Totale 31.12.2011
Fondo iniziale	564	517
Variazioni in aumento	139	51
Variazioni in	15	4
Fondo finale	688	564

Nel corso dell'esercizio sono state destinate al fondo di previdenza di categoria quote di trattamento di fine rapporto per 35 mila euro.

### Sezione 12 - Fondi per rischi e oneri - Voce 120

Nelle presenti voci figurano le passività relative agli "Altri benefici a lungo termine", riconosciuti contrattualmente al personale in servizio, ai sensi dello IAS19 e le obbligazioni in essere, per le quali la Banca ritiene probabile un esborso futuro di risorse ai sensi dello IAS37.

#### 12.1 Fondi per rischi e oneri: composizione

Voci/Valori	Totale 31.12.2012	Totale 31.12.2011
1 Fondi di quiescenza aziendali		
2. Altri fondi per rischi ed oneri	159	159
2.1 controversie legali	158	158
2.2 oneri per il personale		
2.3 altri	1	1
<b>Totale</b>	<b>159</b>	<b>159</b>

#### 12.2 Fondi per rischi e oneri: variazioni annue

	Fondi di quiescenza	Altri fondi	Totale
<b>A. Esistenze iniziali</b>		<b>159</b>	<b>159</b>
<b>B. Aumenti</b>			
B.1 Accantonamento dell'esercizio			
B.2 Variazioni dovute al passare del tempo			
B.3 Variazioni dovute a modifiche del tasso di sconto			
B.4 Altre variazioni			
<b>C. Diminuzioni</b>			
C.1 Utilizzo nell'esercizio			
C.2 Variazioni dovute a modifiche del tasso di sconto			
C.3 Altre variazioni			
<b>D. Rimanenze finali</b>		<b>159</b>	<b>159</b>

#### 12.3 Fondi di quiescenza aziendali a benefici definiti

La banca non ha iscritto nel Bilancio fondi della specie.

#### 12.4 Fondi per rischi ed oneri - altri fondi

La voce "Altri fondi per rischi e oneri" è costituita da:  
controversie legali:

- stanziamenti che fronteggiano le perdite presunte sulle cause passive per 158 mila euro;

premi di anzianità/fedeltà relativi all'onere finanziario, determinati in base a valutazione attuariale, che la Banca dovrà sostenere, negli anni futuri, in favore del personale dipendente in relazione all'anzianità di servizio pari a mille euro. La quota di competenza dell'esercizio è ricondotta nel conto economico tra le spese del personale.

### Sezione 13 - Azioni rimborsabili - voce 140

La banca non ha emesso azioni rimborsabili.

### Sezione 14 - Patrimonio dell'impresa - Voci 130, 150, 160, 170, 180, 190 e 200

Nella Sezione è illustrata la composizione dei conti relativi al capitale e alle riserve della Banca.

#### 14.1 "Capitale" e "Azioni proprie": composizione

La Banca ha emesso esclusivamente azioni ordinarie in ragione del capitale sociale sottoscritto pari a 525 mila euro. Non vi sono azioni sottoscritte e non ancora liberate.

Non vi sono azioni proprie riacquistate.

**14.2 Capitale - Numero azioni: variazioni annue**

Voci/Tipologie	Ordinarie	Altre
<b>A. Azioni esistenti all'inizio dell'esercizio</b>	<b>95.340</b>	
- interamente liberate	95.340	
- non interamente liberate		
A.1 Azioni proprie (-)		
A.2 Azioni in circolazione: esistenze iniziali	95.340	
<b>B. Aumenti</b>	<b>9.070</b>	
B.1 Nuove emissioni	9.070	
- a pagamento:	9.070	
- operazioni di aggregazioni di imprese		
- conversione di obbligazioni		
- esercizio di warrant		
- altre	9.070	
- a titolo gratuito:		
- a favore dei dipendenti		
- a favore degli amministratori		
- altre		
B.2 Vendita di azioni proprie		
B.3 Altre variazioni		
<b>C. Diminuzioni</b>	<b>2.660</b>	
C.1 Annullamento		
C.2 Acquisto di azioni proprie		
C.3 Operazioni di cessione di imprese		
C.4 Altre variazioni	2.660	
<b>D. Azioni in circolazione: rimanenze finali</b>	<b>101.750</b>	
D.1 Azioni proprie (+)		
D.2 Azioni esistenti alla fine dell'esercizio	101.750	
- interamente liberate	101.750	
- non interamente liberate		

Le informazioni si riferiscono al numero di azioni movimentate nel corso dell'esercizio. Il valore nominale della singola azione espresso al centesimo di euro è pari a 5,16

**14.3 Capitale: altre informazioni**

	Valori
Numero soci al 31.12.2011	977
Numero soci: ingressi	60
Numero soci: uscite	24
Numero soci al 31.12.2012	1.013

**14.4 Riserve di utili: altre informazioni**

La normativa di settore di cui all'art. 37 del D.Lgs. 385/93 e l'art.49 dello Statuto prevedono la costituzione obbligatoria della riserva legale.

Essa risulta destinataria di almeno il 70% degli utili netti annuali.

La riserva legale risulta indivisibile e indisponibile per la Banca, ad eccezione dell'utilizzo per la copertura di perdite di esercizio, al pari delle altre riserve di utili iscritte nel Patrimonio, in ragione dei vincoli di legge e di Statuto.

Alla riserva legale è stata inoltre accantonata la quota parte degli utili netti residui dopo le altre destinazioni previste dalla legge, dalla normativa di settore e dallo Statuto, deliberate dall'Assemblea.

Per un maggiore dettaglio delle Riserve di Utili della banca, si rinvia alle informazioni contenute della Parte F "Informazioni sul Patrimonio", sezione 1 "Il patrimonio dell'impresa" tabella B.1 "Patrimonio dell'impresa: composizione"

**14.5 Strumenti di capitale: composizione e variazioni annue**

Non sussistono strumenti rappresentativi di patrimonio netto diversi dal capitale e dalle riserve.

In ottemperanza all'articolo 2427, n. 7-bis, cod.civ., si riporta di seguito il dettaglio della composizione del patrimonio netto della Banca, escluso l'utile di esercizio, con l'evidenziazione dell'origine e del grado di disponibilità e distribuibilità delle diverse poste.

**Art. 2427 - n. 7 bis cod. civ.**

	Importo	Possibilità di utilizzazione	Utilizzi effettuati nei tre precedenti esercizi	
			Importo per copertura perdite	Importo per altre ragioni
<b>CAPITALE SOCIALE:</b>	525	per copertura perdite e per rimborso del valore nominale delle azioni		
<b>RISERVE DI CAPITALE:</b>				
Riserva da sovrapprezzo azioni	65	per copertura perdite e per rimborso del sovrapprezzo versato		
<b>ALTRE RISERVE:</b>				
Riserva legale	7.400	per copertura perdite		non ammessi in quanto indivisibile
Riserve di rivalutazione monetaria		per copertura perdite		non ammessi in quanto indivisibile
Altre riserve		per copertura perdite		non ammessi in quanto indivisibile
Riserva di transizione agli IAS/IFRS	(624)	per copertura perdite		non ammessi
Riserva da valutazione: attività finanziarie disponibili per la vendita		per quanto previsto dallo IAS 39		
Riserva da valutazione: utili/perdite attuariali su piani a benefici definiti	(25)	per quanto previsto dallo IAS 39		
Riserva azioni proprie (quota non disponibile)		=		
Riserva azioni proprie (quota disponibile)		per copertura perdite		
<b>Totale</b>	<b>7.341</b>			

La "Riserva da valutazione: attività finanziarie disponibili per la vendita" può essere movimentata esclusivamente secondo le prescrizioni dello IAS 39. Essa trae origine dalla valutazione di strumenti finanziari e non può essere utilizzata nè per aumenti di capitale sociale, nè per distribuzione ai soci, nè per coperture di perdite. Le eventuali variazioni negative di tale riserva possono avvenire solo per riduzioni di fair value, per rigiri a conto economico o per l'applicazione di imposte correnti o differite.

**14.6 Altre informazioni**

Non sussistono altre informazioni su strumenti rappresentativi di patrimonio netto diversi dal capitale e dalle riserve.

## Altre informazioni

### 1. Garanzie rilasciate e impegni

Operazioni	Importo 31.12.2012	Importo 31.12.2011
1) Garanzie rilasciate di natura finanziaria	523	564
a) Banche	452	496
b) Clientela	71	68
2) Garanzie rilasciate di natura commerciale	338	433
a) Banche		
b) Clientela	338	433
3) Impegni irrevocabili a erogare fondi	72	4.111
a) Banche		450
i) a utilizzo certo		450
ii) a utilizzo incerto		
b) Clientela	72	3.661
i) a utilizzo certo		
ii) a utilizzo incerto	72	3.661
4) Impegni sottostanti ai derivati su crediti: vendite di protezione		
5) Attività costituite in garanzia di obbligazioni di terzi		
6) Altri impegni		
<b>Totale</b>	<b>933</b>	<b>5.108</b>

Tra quelle di natura finanziaria sono comprese le garanzie personali che assistono il regolare assolvimento del servizio del debito da parte del soggetto ordinante.

Il punto 1.a) "Garanzie rilasciate di natura finanziaria - Banche" comprende:

- impegni verso il Fondo di garanzia dei depositanti del Credito Cooperativo per 452 mila euro;

Tra le garanzie rilasciate di natura commerciale sono compresi i crediti di firma per garanzie personali che assistono specifiche transazioni commerciali o la buona esecuzione di contratti.

Il punto 3 "Impegni irrevocabili a erogare fondi" comprende:

b) clientela - a utilizzo incerto

- margini utilizzabili su linee di credito irrevocabili concesse per 72 mila euro;

### 2. Attività costituite a garanzia di proprie passività e impegni

Portafogli	Importo 31.12.2012	Importo 31.12.2011
1. Attività finanziarie detenute per la negoziazione		
2. Attività finanziarie valutate al fair value		
3. Attività finanziarie disponibili per la vendita	11.888	11.271
4. Attività finanziarie detenute sino alla scadenza		
5. Crediti verso banche		
6. Crediti verso clientela	663	750
7. Attività materiali		

Nelle voci sono stati iscritti, anche, i valori dei titoli utilizzati nell'ambito delle operazioni di finanziamento garantite da titoli per 9.028mila euro.

### 3. Informazioni sul leasing operativo

La Banca non ha in essere operazioni di leasing operativo alla data di bilancio

**4. Gestione e intermediazione per conto terzi**

Tipologia servizi	Importo
<b>1. Esecuzione di ordini per conto della clientela</b>	
a) Acquisti	
1. regolati	
2. non regolati	
b) Vendite	
1. regolate	
2. non regolate	
<b>2. Gestioni di portafogli</b>	
a) individuali	
b) collettive	
<b>3. Custodia e amministrazione di titoli</b>	
a) titoli di terzi in deposito: connessi con lo svolgimento di banca depositaria (escluse le gestioni di portafogli)	
1. titoli emessi dalla banca che redige il bilancio	
2. altri titoli	
b) titoli di terzi in deposito (escluse gestioni di portafogli): altri	5.209
1. titoli emessi dalla banca che redige il bilancio	1.287
2. altri titoli	3.922
c) titoli di terzi depositati presso terzi	4.212
d) titoli di proprietà depositati presso terzi	18.361
<b>4. Altre operazioni</b>	

La Banca non ha effettuato servizi di intermediazione per conto terzi.

**5. Incasso di crediti per conto di terzi: rettifiche dare e avere**

	Totale 31.12.2012	Totale 31.12.2011
a) Rettifiche "dare":	68	273
1. conti correnti		
2. portafoglio centrale	68	273
3. cassa		
4. altri conti		
b) Rettifiche "avere"	403	394
1. conti correnti		
2. cedenti effetti e documenti	403	394
3. altri conti		

## PARTE C - INFORMAZIONI SUL CONTO ECONOMICO

### Sezione 1 - Gli interessi - Voci 10 e 20

Nelle presenti voci sono iscritti gli interessi attivi e passivi, i proventi e gli oneri assimilati relativi, rispettivamente, a disponibilità liquide, attività finanziarie detenute per la negoziazione, attività finanziarie disponibili per la vendita, attività finanziarie detenute sino alla scadenza, crediti, attività finanziarie valutate al fair value (voci 10, 20, 30, 40, 50, 60 e 70 dell'attivo) e a debiti, titoli in circolazione, passività finanziarie di negoziazione, passività finanziarie valutate al fair value (voci 10, 20, 30, 40, 50 del passivo) nonché eventuali altri interessi maturati nell'esercizio.

Fra gli interessi attivi e passivi figurano anche i differenziali o i margini, positivi o negativi, maturati sino alla data di riferimento del bilancio e scaduti o chiusi entro la data di riferimento relativi a contratti derivati.

#### 1.1 Interessi attivi e proventi assimilati: composizione

Voci/Forme tecniche	Titoli di debito	Finanziamenti	Altre operazioni	Totale 31.12.2012	Totale 31.12.2011
1. Attività finanziarie detenute per la	8			8	181
2. Attività finanziarie disponibili per la vendita	818			818	457
3. Attività finanziarie detenute sino alla scadenza					
4. Crediti verso banche	33	80		113	116
5. Crediti verso clientela	17	2.263		2.279	2.353
6. Attività finanziarie valutate al fair value					
7. Derivati di copertura	X	X			
8. Altre attività	X	X			
<b>Totale</b>	<b>875</b>	<b>2.343</b>		<b>3.218</b>	<b>3.107</b>

Dettaglio sottovoce 4 "Crediti verso Banche", colonna "Finanziamenti":  
 - conti correnti e depositi per 80 mila euro

Dettaglio sottovoce 5 "Crediti verso Clientela", colonna "Finanziamenti":  
 - conti correnti per 794 mila euro  
 - mutui per 1.265 mila euro  
 - carte di credito/prestiti personali e cessione del quinto per 5 mila euro  
 - anticipi Sbf per 177 mila euro  
 - portafoglio di proprietà per 2 mila euro  
 - altri finanziamenti per 12 mila euro

Nella colonna "finanziamenti" in corrispondenza della sottovoce 5 "crediti verso la clientela" sono stati ricondotti anche gli interessi attivi e proventi assimilati maturati e contabilizzati nell'esercizio riferiti alle esposizioni deteriorate alla data di riferimento del bilancio per 8 mila euro.

Nel caso delle "esposizioni scadute/sconfinanti deteriorate", l'importo degli interessi maturati prima della classificazione dei crediti in tale categoria è stato indicato nella colonna "Finanziamenti".

#### 1.2 Interessi attivi e proventi assimilati: differenziali relativi alle operazioni di copertura

La Banca non ha posto in essere derivati di copertura.

#### 1.3 Interessi attivi e proventi assimilati: altre informazioni

##### 1.3.1 Interessi attivi su attività finanziarie in valuta

La Banca non ha percepito interessi su attività finanziarie della specie.

##### 1.3.2 Interessi attivi su operazioni di leasing finanziario

Alla data di riferimento del bilancio, la banca non ha posto in essere operazioni attive di leasing finanziario la presente tabella non viene compilata.

#### 1.4 Interessi passivi e oneri assimilati: composizione

Voci/Forme tecniche	Debiti	Titoli	Altre operazioni	Totale 31.12.2012	Totale 31.12.2011
1. Debiti verso banche centrali		X			
2. Debiti verso banche	(85)	X		(85)	(68)
3. Debiti verso clientela	(498)	X		(498)	(543)
4. Titoli in circolazione	X	(318)		(318)	(291)
5. Passività finanziarie di negoziazione					
6. Passività finanziarie valutate al fair					
7. Altre passività e fondi	X	X			
8. Derivati di copertura	X	X			
<b>Totale</b>	<b>(583)</b>	<b>(318)</b>		<b>(901)</b>	<b>(903)</b>

Nella sottovoce 2 "Debiti verso Banche", colonna "Debiti" sono compresi interessi su:  
 - conti correnti e depositi per 85 mila euro

Nella sottovoce 3 "Debiti verso Clientela", colonna "Debiti" sono compresi interessi su:  
 - conti correnti per 281 mila euro  
 - depositi per 217 mila euro

Nella sottovoce 4 "Titoli in circolazione", colonna "Titoli" sono compresi interessi su:

- obbligazioni emesse per 6 mila euro
- certificati di deposito per 312 mila euro

### 1.5 Interessi passivi e oneri assimilati: differenziali relativi alle operazioni di copertura

Alla data di riferimento del bilancio, la banca non ha posto in essere derivati di copertura pertanto la presente tabella non viene compilata

### 1.6 Interessi passivi e oneri assimilati: altre informazioni

#### 1.6.1 Interessi passivi su passività in valuta

Alla data di riferimento del bilancio, la banca non ha posto in essere operazioni delle specie pertanto la presente tabella non viene compilata

#### 1.6.2 Interessi passivi su passività per operazioni di leasing finanziario

Alla data di riferimento del bilancio, la banca non ha posto in essere operazioni delle specie pertanto la presente tabella non viene compilata

## Sezione 2 - Le commissioni - Voci 40 e 50

Nelle presenti voci figurano i proventi e gli oneri relativi, rispettivamente, ai servizi prestati e a quelli ricevuti dalla Banca sulla base di specifiche previsioni contrattuali (garanzie, incassi e pagamenti, gestione e intermediazione ecc).

Sono esclusi i proventi e gli oneri considerati nella determinazione del tasso effettivo di interesse (in quanto ricondotti nelle voci 10 "interessi attivi e proventi assimilati" e 20 "interessi passivi e oneri assimilati" del conto economico) delle attività e passività finanziarie.

### 2.1 Commissioni attive: composizione

Tipologia servizi/Valori	Totale 31.12.2012	Totale 31.12.2011
a) garanzie rilasciate		3
b) derivati su crediti		
c) servizi di gestione, intermediazione e consulenza:	17	33
1. negoziazione di strumenti finanziari		
2. negoziazione di valute	4	6
3. gestioni di portafogli		
3.1. individuali		
3.2. collettive		
4. custodia e amministrazione di titoli		1
5. banca depositaria		
6. collocamento di titoli	4	7
7. attività di ricezione e trasmissione di ordini	4	9
8. attività di consulenza		
8.1. in materia di investimenti		
8.2. in materia di struttura finanziaria		
9. distribuzione di servizi di terzi	6	9
9.1. gestioni di portafogli		
9.1.1. individuali		
9.1.2. collettive		
9.2. prodotti assicurativi	3	2
9.3. altri prodotti	4	8
d) servizi di incasso e pagamento	283	269
e) servizi di servicing per operazioni di cartolarizzazione		
f) servizi per operazioni di factoring		
g) esercizio di esattorie e ricevitorie		
h) attività di gestione di sistemi multilaterali di scambio		
i) tenuta e gestione dei conti correnti	486	499
j) altri servizi	21	25
k) operazioni di prestito titoli		
<b>Totale</b>	<b>809</b>	<b>828</b>

Nella sottovoce i) (tenuta e gestione dei conti correnti) confluisce la commissione per la remunerazione dell'affidamento introdotta in base all'art. 2-bis del DL 29/11/2008 n. 185, conv. L. 28/1/2009 n. 2.

**2.2 Commissioni attive: canali distributivi dei prodotti e servizi**

Canali/Valori	Totale 31.12.2012	Totale 31.12.2011
<b>a) presso propri sportelli:</b>	<b>10</b>	<b>16</b>
1. gestioni di portafogli		
2. collocamento di titoli	4	7
3. servizi e prodotti di terzi	6	9
<b>b) offerta fuori sede:</b>		
1. gestioni di portafogli		
2. collocamento di titoli		
3. servizi e prodotti di terzi		
<b>c) altri canali distributivi:</b>		
1. gestioni di portafogli		
2. collocamento di titoli		
3. servizi e prodotti di terzi		

**2.3 Commissioni passive: composizione**

Servizi/Valori	Totale 31.12.2012	Totale 31.12.2011
a) garanzie ricevute		
b) derivati su crediti		
c) servizi di gestione e intermediazione:	(7)	(6)
1. negoziazione di strumenti finanziari	(2)	(4)
2. negoziazione di valute		
3. gestioni di portafogli:		
3.1 proprie		
3.2 delegate da terzi		
4. custodia e amministrazione di titoli	(4)	(2)
5. collocamento di strumenti finanziari		
6. offerta fuori sede di strumenti finanziari, prodotti e servizi		
d) servizi di incasso e pagamento	(103)	(88)
e) altri servizi	(1)	(4)
f) operazioni di prestito titoli		
<b>Totale</b>	<b>(110)</b>	<b>(99)</b>

**Sezione 3 - Dividendi e proventi simili - Voce 70**

Nella presente voce figurano i dividendi relativi ad azioni o quote detenute in portafoglio diverse da quelle valutate in base al metodo del patrimonio netto. Sono esclusi i dividendi relativi a partecipazioni che rientrano in (o costituiscono) gruppi di attività in via di dismissione, da ricondurre nella voce 280 "utile (perdita) dei gruppi di attività in via di dismissione al netto delle imposte".

Sono compresi anche i dividendi e gli altri proventi di quote di O.I.C.R. (organismi di investimento collettivo del risparmio).

**3.1 Dividendi e proventi simili: composizione**

Voci/Proventi	Totale 31.12.2012		Totale 31.12.2011	
	Dividendi	Proventi da quote di O.I.C.R.	Dividendi	Proventi da quote di O.I.C.R.
A. Attività finanziarie detenute per la negoziazione				
B. Attività finanziarie disponibili per la vendita	4		6	
C. Attività finanziarie valutate al fair value				
D. Partecipazioni		X		X
<b>Totale</b>	<b>4</b>		<b>6</b>	

**Sezione 4 - Il risultato netto dell'attività di negoziazione - Voce 80**

Nella voce figurano per "sbilancio" complessivo (somma algebrica dei saldi di cui alle successive lettere a) e b)):

a) il saldo tra i profitti e le perdite delle operazioni classificate nelle "attività finanziarie detenute per la negoziazione" e nelle "passività finanziarie di negoziazione", inclusi i risultati delle valutazioni di tali operazioni.

Sono esclusi i profitti e le perdite relativi a contratti derivati connessi con la fair value option, da ricondurre in parte fra gli interessi di cui alle voci 10. e 20., e in parte nel "risultato netto delle attività e passività finanziarie valutate al fair value", di cui alla voce 110. del Conto Economico.



b) il saldo tra i profitti e le perdite delle operazioni finanziarie, diverse da quelle designate al fair value e da quelle di copertura, denominate in valuta, inclusi i risultati delle valutazioni di tali operazioni.

I risultati della negoziazione e della valutazione delle attività e delle passività finanziarie per cassa in valuta sono separati da quelli relativi all'attività in cambi.

#### 4.1 Risultato netto dell'attività di negoziazione: composizione

Operazioni / Componenti reddituali	Plusvalenze (A)	Utili da negoziazione (B)	Minusvalenze (C)	Perdite da negoziazione (D)	Risultato netto [(A+B) - (C+D)]
<b>1. Attività finanziarie di negoziazione</b>		<b>115</b>		<b>(62)</b>	<b>53</b>
1.1 Titoli di debito		64		(1)	63
1.2 Titoli di capitale					
1.3 Quote di O.I.C.R.					
1.4 Finanziamenti					
1.5 Altre		51		(61)	(10)
<b>2. Passività finanziarie di negoziazione</b>					
2.1 Titoli di debito					
2.2 Debiti					
2.3 Altre					
<b>3. Attività e passività finanziarie: differenze di cambio</b>	X	X	X	X	
<b>4. Strumenti derivati</b>					
4.1 Derivati finanziari:					
- Su titoli di debito e tassi di interesse					
- Su titoli di capitale e indici azionari					
- Su valute e oro	X	X	X	X	
- Altri					
4.2 Derivati su crediti					
<b>Totale</b>		<b>115</b>		<b>(62)</b>	<b>53</b>

Gli utili (perdite) da negoziazione e le plusvalenze (minusvalenze) da valutazione sono esposti a saldi aperti per tipologie di strumenti finanziari.

Nel "risultato netto" delle "Attività e passività finanziarie: differenze di cambio" è riportato il saldo, positivo o negativo, delle variazioni di valore delle attività e delle passività finanziarie denominate in valuta; in esso sono compresi gli utili e le perdite derivanti dalla negoziazione di valute.

#### Sezione 5 - Il risultato netto dell'attività di copertura - Voce 90

La Banca non ha posto in essere operazioni in derivati né con finalità di copertura né con finalità di negoziazione.

Non si procede, di conseguenza, alla compilazione della presente Sezione.

#### Sezione 6 - Utili (Perdite) da cessione / riacquisto - Voce 100

Figurano i saldi positivi o negativi tra gli utili e le perdite realizzati con la vendita della attività o passività finanziarie diverse da quelle di negoziazione e da quelle designate al fair value.

#### 6.1 Utili (Perdite) da cessione/riacquisto: composizione

Voci/Componenti reddituali	Totale 31.12.2012			Totale 31.12.2011		
	Utili	Perdite	Risultato netto	Utili	Perdite	Risultato netto
<b>Attività finanziarie</b>						
1.Crediti verso banche					(117)	(117)
2.Crediti verso clientela						
3.Attività finanziarie disponibili per la vendita	419	(3)	416	21		21
3.1 Titoli di debito	419	(3)	416	21		21
3.2 Titoli di capitale						
3.3 Quote di O.I.C.R.						
3.4 Finanziamenti						
4.Attività finanziarie detenute sino alla						
<b>Totale attività</b>	<b>419</b>	<b>(3)</b>	<b>416</b>	<b>21</b>	<b>(118)</b>	<b>(96)</b>
<b>Passività finanziarie</b>						
1.Debiti verso banche						
2.Debiti verso clientela						
3.Titoli in circolazione						
<b>Totale passività</b>						

Per quanto riguarda le passività finanziarie i principi contabili internazionali prevedono che il riacquisto delle proprie passività debba essere rappresentato alla stregua di un'estinzione anticipata con la cancellazione dello strumento finanziario ed il conseguente realizzo di perdite o di utili.

Con riferimento alla sottovoce 3. "Attività finanziarie disponibili per la vendita" l'utile è rappresentato dalla differenza fra prezzi di cessione e valore di libro delle attività cedute per 419 mila euro.

### Sezione 7 - Il risultato netto delle attività e passività finanziarie valutate al fair value - Voce 110

Nella sezione sono rappresentati i saldi positivi o negativi tra gli utili e le perdite delle attività/passività finanziarie valutate al fair value e degli strumenti derivati gestionalmente collegati per i quali è stata esercitata la c.d. fair value option, inclusi i risultati delle valutazioni al fair value di tali strumenti.

La Banca non ha realizzato proventi della specie.

### Sezione 8 - Le rettifiche / riprese di valore nette per deterioramento - Voce 130

Figurano i saldi, positivi o negativi, delle rettifiche di valore e delle riprese di valore connesse con il deterioramento dei crediti verso clientela e verso banche, delle attività finanziarie disponibili per la vendita, delle attività finanziarie detenute sino a scadenza e delle altre operazioni finanziarie.

#### 8.1 Rettifiche di valore nette per deterioramento di crediti: composizione

Operazioni/ Componenti reddituali	Rettifiche di valore			Riprese di valore				Totale 31.12.2012	Totale 31.12.2011
	Specifiche		Di portafoglio	Specifiche		Di portafoglio			
	Cancellazioni	Altre		A	B	A	B		
A. Crediti verso banche									
- Finanziamenti									
- Titoli di debito									
B. Crediti verso clientela		(1.093)	(51)	206	142		50	(747)	(633)
Crediti deteriorati									
- Finanziamenti			X				X		
- Titoli di debito			X				X		
Altri Crediti		(1.093)	(51)	206	142		50	(747)	
- Finanziamenti		(1.093)	(51)	206	142		50	(747)	(633)
- Titoli di debito									
<b>C. Totale</b>		<b>(1.093)</b>	<b>(51)</b>	<b>206</b>	<b>142</b>		<b>50</b>	<b>(747)</b>	<b>(633)</b>

Legenda

A = da interessi

B = altre riprese

Le rettifiche di valore, in corrispondenza della colonna "Specifiche – Altre", si riferiscono alle svalutazioni analitiche dei crediti, mentre quelle riportate nella colonna "Specifiche – Cancellazioni", derivano da eventi estintivi.

Le rettifiche di valore, in corrispondenza della colonna "Di portafoglio" corrispondono alla svalutazioni collettive.

#### 8.2 Rettifiche di valore nette per deterioramento di attività finanziarie disponibili per la vendita: composizione

Alla data di riferimento del bilancio, la banca non ha rilevato alcuna rettifica o ripresa di valore su attività finanziarie disponibili per la vendita.

#### 8.3 Rettifiche di valore nette per deterioramento di attività finanziarie detenute sino alla scadenza: composizione

Alla data di riferimento del bilancio, la banca non ha classificato alcuno strumento finanziario tra le attività finanziarie detenute sino alla scadenza.

#### 8.4 Rettifiche di valore nette per deterioramento di altre operazioni finanziarie: composizione

Alla data di riferimento del bilancio la Banca non ha rilevato alcuna rettifica o ripresa di valore per deterioramento di garanzie rilasciate, impegni ad erogare fondi od altre operazioni.

## Sezione 9 - Le spese amministrative - Voce 150

Nella presente sezione sono dettagliate le "spese per il personale" e le "altre spese amministrative" registrate nell'esercizio

### 9.1 Spese per il personale: composizione

Tipologia di spese/Valori	Totale 31.12.2012	Totale 31.12.2011
1) Personale dipendente	(1.141)	(1.034)
a) salari e stipendi	(808)	(722)
b) oneri sociali	(218)	(198)
c) indennità di fine rapporto		
d) spese previdenziali	(35)	(32)
e) accantonamento al trattamento di fine rapporto del personale	(55)	(51)
f) accantonamento al fondo trattamento di quiescenza e obblighi simili:		
- a contribuzione definita		
- a benefici definiti		
g) versamenti ai fondi di previdenza complementare esterni:	(4)	
- a contribuzione definita	(4)	
- a benefici definiti		
h) costi derivanti da accordi di pagamento basati su propri strumenti patrimoniali		
i) altri benefici a favore dei dipendenti	(21)	(30)
2) Altro personale in attività	(59)	(50)
3) Amministratori e sindaci	(100)	(113)
4) Personale collocato a riposo		
5) Recupero di spese per dipendenti distaccati presso altre aziende		
6) Rimborsi di spese per dipendenti di terzi distaccati presso la società		
<b>Totale</b>	<b>(1.301)</b>	<b>(1.196)</b>

La sottovoce "e) accantonamento al trattamento di fine rapporto del personale dipendente" è così composta:

- valore attuariale (Service Cost – CSC) pari a 30 mila euro;
- onere finanziario figurativo (Interest Cost – IC) pari a 25 mila euro

Nella voce 2) "altro personale in attività" sono riferiti alle spese relative ai contratti di lavoro atipici, quali contratti "a progetto (co.pro.)", per 59. mila euro.

Nella voce 3) "Amministratori e sindaci" sono compresi i compensi degli amministratori, ivi inclusi gli oneri previdenziali a carico dell'azienda e gli oneri sostenuti per la stipula di polizze assicurative per responsabilità civile, per 57 mila euro e del Collegio Sindacale per 43 mila euro.

### 9.2 Numero medio dei dipendenti per categoria

	Totale 31.12.2012	Totale 31.12.2011
<b>Personale dipendente</b>	<b>18</b>	<b>15</b>
a) dirigenti		
b) quadri direttivi	9	8
c) restante personale dipendente	9	7
<b>Altro personale</b>		<b>1</b>

Il numero medio è calcolato come media ponderata dei dipendenti dove il peso è dato dal numero di mesi lavorati sull'anno

### 9.3 Fondi di quiescenza aziendali a benefici definiti: totale costi

In Banca non sono previsti fondi di quiescenza aziendale a benefici definiti.

### 9.4 Altri benefici a favore dei dipendenti

Formazione e aggiornamento	(5)
<b>Altri benefici</b>	<b>(16)</b>
- cassa mutua nazionale	(11)
- rimborsi forfettari e assimilati - altre spese	(6)
<b>Totale</b>	<b>(21)</b>

**9.5 Altre spese amministrative: composizione**

Tipologia	Totale 31.12.2012	Totale 31.12.2011
<b>(1) Spese di amministrazione</b>	<b>(828)</b>	<b>(854)</b>
Spese informatiche	(202)	(180)
- elaborazione e trasmissione dati	(202)	(180)
- manutenzione ed assistenza EAD		
Spese per beni immobili e mobili	(147)	(160)
- fitti e canoni passivi	(104)	(101)
- spese di manutenzione	(44)	(58)
Spese per l'acquisto di beni e servizi non professionali	(221)	(233)
- spese viaggi e soggiorni		
- rimborsi chilometrici		
- pulizia	(7)	(11)
- vigilanza		
- trasporto	(34)	(28)
- stampati, cancelleria, materiale EDP	(35)	(47)
- giornali, riviste e pubblicazioni	(5)	(2)
- telefoniche	(11)	(12)
- postali	(59)	(56)
- energia elettrica, acqua, gas	(18)	(19)
- servizio archivio		(1)
- servizi vari CED		
- trattamento dati		
- lavorazione e gestione contante	(4)	(2)
- informazioni e visure (senza accesso a banche dati)	(32)	(35)
- altre	(17)	(21)
Prestazioni professionali	(29)	(27)
- legali e notarili	(16)	(7)
- consulenze	(11)	(20)
- certificazione e revisione di bilancio		
- altre	(2)	
Premi assicurativi	(18)	(32)
Spese pubblicitarie	(24)	(17)
Altre spese	(187)	(205)
- contributi associativi/altri	(149)	(183)
- rappresentanza	(33)	(21)
- altre	(5)	
<b>(2) Imposte indirette e tasse</b>	<b>(165)</b>	<b>(140)</b>
Imposta municipale (IMU/ICI)	(2)	(1)
Imposta di bollo	(140)	(119)
Imposta sostitutiva	(16)	(13)
Altre imposte	(7)	(7)
<b>TOTALE</b>	<b>(994)</b>	<b>(994)</b>

**Sezione 10 - Accantonamenti netti ai fondi per rischi e oneri - Voce 160**

Alla data di riferimento del bilancio, la banca non ha accantonato alcun importo pertanto la presente tabella non viene compilata

**Sezione 11 - Rettifiche / riprese di valore nette su attività materiali - Voce 170**

Nella Sezione è riportato il saldo fra le rettifiche di valore e le riprese di valore relative alle attività materiali detenute ad uso funzionale o a scopo di investimento, incluse quelle relative ad attività acquisite in locazione finanziaria e ad attività concesse in leasing operativo.

**11.1 Rettifiche di valore nette su attività materiali: composizione**

Attività/Componente reddituale	Ammortamento (a)	Rettifiche di valore per deterioramento (b)	Riprese di valore (c)	Risultato netto (a + b - c)
<b>A. Attività materiali</b>				
A.1 Di proprietà	(42)			(42)
- Ad uso funzionale	(42)			(42)
- Per investimento				
A.2 Acquisite in leasing finanziario				
- Ad uso funzionale				
- Per investimento				
<b>Totale</b>	<b>(42)</b>			<b>(42)</b>

La colonna "Ammortamento" evidenzia gli importi degli ammortamenti di competenza dell'esercizio.

### Sezione 12 - Rettifiche / riprese di valore nette su attività immateriali - Voce 180

Nella Sezione è riportato il saldo fra le rettifiche di valore e le riprese di valore relative alle attività immateriali, diverse dall'avviamento, incluse quelle relative ad attività acquisite in locazione finanziaria e ad attività concesse in leasing operativo.

Alla data di bilancio la Banca non detiene attività immateriali.

### Sezione 13 - Gli altri oneri e proventi di gestione - Voce 190

Nella Sezione sono illustrati i costi e i ricavi non imputabili alle altre voci, che concorrono alla determinazione della voce 270 "Utili (Perdita) dell'operatività corrente al netto delle imposte".

#### 13.1 Altri oneri di gestione: composizione

	Totale 31.12.2012	Totale 31.12.2011
Insussistenze e sopravvenienze non riconducibili a voce propria	(48)	(12)
Interventi al Fondo di Garanzia dei Depositanti del Credito Cooperativo	(29)	(34)
Altri oneri di gestione	(2)	(10)
<b>Totale</b>	<b>(78)</b>	<b>(56)</b>

#### 13.2 Altri proventi di gestione: composizione

	Totale 31.12.2012	Totale 31.12.2011
Recupero imposte e tasse	174	152
Insussistenze e sopravvenienze non riconducibili a voce propria	62	41
Recupero spese da Tesorerie Enti	25	30
Commissione istruttoria veloce (CIV)	22	
Altri proventi di gestione	11	10
<b>Totale</b>	<b>294</b>	<b>234</b>

I recuperi di imposte sono riconducibili prevalentemente all'imposta di bollo sui conti correnti, sui libretti di risparmio e sui prodotti finanziari per 112 mila euro ed all'imposta sostitutiva sui finanziamenti a medio/lungo termine per 16 mila euro

### Sezione 14 - Utili (Perdite) delle partecipazioni - Voce 210

Alla data di riferimento del bilancio, la Banca non detiene partecipazioni in società controllate, controllate congiuntamente e sottoposte a influenza notevole.

### Sezione 15 - Risultato netto della valutazione al fair value delle attività materiali e immateriali - Voce 220

Nel corso dell'esercizio non sono state effettuate valutazioni al fair value su attività materiali o immateriali.

### Sezione 16 - Rettifiche di valore dell'avviamento - Voce 230

La Banca non ha iscritto tra le sue attività alcuna voce a titolo di avviamento.

### Sezione 17 - Utili (Perdite) da cessione di investimenti - Voce 240

La Banca non ha conseguito utili o perdite connesse alla cessione di investimenti.

### Sezione 18 - Le imposte sul reddito dell'esercizio dell'operatività corrente - Voce 260

Nella presente voce figura l'onere fiscale – pari al saldo fra la fiscalità corrente e quella differita – relativo al reddito dell'esercizio.

#### 18.1 Imposte sul reddito dell'esercizio dell'operatività corrente: composizione

Componenti reddituali/Valori	Totale 31.12.2012	Totale 31.12.2011
1. Imposte correnti (-)	(408)	(266)
2. Variazioni delle imposte correnti dei precedenti esercizi (+/-)	29	(1)
3. Riduzione delle imposte correnti dell'esercizio (+)		
3.bis Riduzione delle imposte correnti dell'esercizio per crediti d'imposta di cui alla L n.214/2011 (+)		
4. Variazione delle imposte anticipate (+/-)	205	153
5. Variazione delle imposte differite (+/-)		
6. Imposte di competenza dell'esercizio (-) (-1+/-2+3+/-4+/-5)	(174)	(114)

Le imposte correnti sono state rilevate in base alla legislazione fiscale vigente.

Ai fini IRES, le imposte correnti sono determinate tenendo conto delle disposizioni previste per le società cooperative a mutualità prevalente, introdotte dalla L. 311/2004.

**Riepilogo delle imposte sul reddito di competenza dell'esercizio, per tipologia di imposta**

Componenti reddituali/Valori	Totale 31.12.2012	Totale 31.12.2011
IRES	(46)	(14)
IRAP	(128)	(99)
Altre imposte		
<b>Totale</b>	<b>(174)</b>	<b>(114)</b>

**18.2 (IRES) Riconciliazione tra onere fiscale teorico e onere fiscale effettivo di bilancio**

IRES	Imponibile	Imposta
<b>Utile (Perdita) della operatività corrente al lordo delle imposte (Voce 250 del conto economico)</b>	<b>623</b>	
<b>Onere fiscale teorico (27,50%)</b>		<b>(171)</b>
<b>Maggiore onere fiscale per variazioni in aumento</b>	<b>1.069</b>	<b>(294)</b>
Temporanee		
- Variazioni manifestatesi nell'esercizio	835	
Definitive		
- Annullamento variazioni temporanee esercizi precedenti		
- Variazioni manifestatesi nell'esercizio	235	
<b>Minore onere fiscale per variazioni in diminuzione</b>	<b>675</b>	<b>186</b>
Temporanee		
- Variazioni manifestatesi nell'esercizio		
Definitive		
- Annullamento variazioni temporanee esercizi precedenti	89	
- Variazioni manifestatesi nell'esercizio	97	
- Deduzioni fino a concorrenza dell'imponibile fiscale	489	
<b>Imponibile (Perdita) fiscale</b>	<b>1.017</b>	
Imposta corrente lorda		(280)
Detrazioni		
<b>Imposta corrente netta a C.E.</b>		<b>(280)</b>
<b>Variazioni delle imposte anticipate / differite / correnti +/-</b>		<b>234</b>
<b>Imposta di competenza dell'esercizio</b>		<b>(46)</b>

**18.2 (IRAP) Riconciliazione tra onere fiscale teorico e onere fiscale effettivo di bilancio**

IRAP	Imponibile	Imposta
<b>Utile (Perdita) della operatività corrente al lordo delle imposte (Voce 250 del conto economico)</b>	<b>623</b>	
<b>Onere fiscale teorico (aliquota ordinaria 4,65%)</b>		<b>(29)</b>
<b>Voci non rilevanti nella determinazione dell'imponibile:</b>	<b>1.192</b>	<b>(55)</b>
- Ricavi e proventi (-)	(235)	
- Costi e oneri (+)	1.428	
<b>Maggiore onere fiscale per variazioni in aumento</b>	<b>428</b>	<b>(20)</b>
Temporanee		
- Variazioni manifestatesi nell'esercizio		
Definitive		
- Annullamento variazioni temporanee esercizi precedenti		
- Variazioni manifestatesi nell'esercizio	428	
<b>Minore onere fiscale per variazioni in diminuzione</b>		
Temporanee		
- Variazioni manifestatesi nell'esercizio		
Definitive		
- Annullamento variazioni temporanee esercizi precedenti		
- Variazioni manifestatesi nell'esercizio		
<b>Valore della produzione</b>	<b>2.243</b>	
Imposta corrente		(104)
Effetto di maggiorazioni / agevolazioni regionali di aliquota +/-		(24)
<b>Imposta corrente effettiva a C.E.</b>		<b>(128)</b>
<b>Variazioni delle imposte anticipate / differite / correnti +/-</b>		
<b>Imposta di competenza dell'esercizio</b>		<b>(128)</b>

**18.2 Imposta sostitutiva per riallineamento deduzioni extracontabili (art 1, comma 333, L. 244/2007)**

Imposte sostitutive	Imponibile	Imposta
<b>Imposta sostitutiva</b>		
<b>TOTALE IMPOSTE DI COMPETENZA (VOCE 260 DI CONTO ECONOMICO)</b>		<b>(174)</b>

### Sezione 19 - Utile (Perdita) dei gruppi di attività in via di dismissione al netto delle imposte - Voce 280

Nel corso dell'esercizio, la Banca non ha proceduto a cessioni di gruppi di attività.

### Sezione 20 - Altre informazioni

Mutualità prevalente

Si attesta che sussistono e permangono le condizioni di mutualità prevalente.

A tal fine, ai sensi del disposto dell'art. 2512 del Codice Civile e dell'art. 35 del D.Lgs. n. 385 del 1993 e delle correlate Istruzioni di Vigilanza, nel corso dell'esercizio la Banca ha rispettato i requisiti previsti in tema di operatività prevalente con i Soci.

In particolare, per quanto richiesto dall'art. 35 citato, e così come risultante dalle segnalazioni periodiche inviate all'Organo di Vigilanza, si documenta che le attività di rischio destinate ai Soci o ad attività a ponderazione zero sono state superiori al 50 % del totale delle stesse nel corso dell'anno. Tale percentuale è pari al 60,04% ed è calcolata come media degli indici di operatività prevalente rilevati alla fine di ciascun trimestre solare. L'indice di ciascun trimestre è calcolato come rapporto tra le attività di rischio a favore dei soci e a ponderazione zero sul totale delle attività di rischio. Tale criterio è in linea con quanto chiarito dall'Agenzia delle Entrate con la consulenza giuridica del 6 dicembre 2011.

Si attesta inoltre che lo Statuto della Banca contiene le clausole richieste dall'art. 2514 Codice Civile e che tali clausole sono state rispettate nell'esercizio.

### Sezione 21 - Utile per azione

La Banca è una società cooperativa a mutualità prevalente. Si ritengono di conseguenza non significative dette informazioni, tenuto conto della natura della Società.

## PARTE D - REDDITIVITA' COMPLESSIVA

#### PROSPETTO ANALITICO DELLA REDDITIVITA' COMPLESSIVA

Voci	Importo Lordo	Imposte sul reddito	Importo Netto
10. Utile (Perdita) d'esercizio	X	X	448
20. Attività finanziarie disponibili per la vendita:	1.528	(533)	995
a) variazioni di fair value	1.273	(484)	
b) rigiro a conto economico	256	(50)	
- utili/perdite da realizzo	256	(50)	
90. Utili (Perdite) attuariali su piani a benefici definiti	(84)	23	(61)
110. Totale altre componenti reddituali	1.444	(510)	934
120. Redditività complessiva (Voce 10+110)			1.383

## SEZIONE 1 – RISCHIO DI CREDITO

### INFORMAZIONI DI NATURA QUALITATIVA

#### 1. Aspetti generali

Le strategie e le politiche creditizie della Banca sono essenzialmente legate alle sue specificità --“mutualità” e “localismo” - definite per legge e dallo statuto sociale e caratterizzate da una moderata propensione al rischio di credito che trova espressione:

- nella prudente selezione delle singole controparti, attraverso una completa e accurata analisi della capacità delle stesse di onorare gli impegni contrattualmente assunti, finalizzata a contenere l'esposizione al rischio di credito;
- nella diversificazione del rischio di credito, individuando nei crediti di importo limitato il naturale bacino operativo della Banca, nonché circoscrivendo la concentrazione delle esposizioni su gruppi di clienti connessi o su singoli rami di attività economica;
- nel controllo andamentale delle singole posizioni effettuato sia con procedura informatica, sia con un'attività di monitoraggio sistematica sui rapporti che presentano anomalie e/o irregolarità.

La politica commerciale che contraddistingue l'attività creditizia della Banca è, quindi, orientata al sostegno finanziario dell'economia locale e si caratterizza per un'elevata propensione ad intrattenere rapporti di natura fiduciaria e personale con tutti gli operatori (famiglie, micro e piccole imprese, artigiani) del proprio territorio di riferimento verso i quali è erogata la quasi totalità degli impieghi, nonché per una particolare vocazione operativa a favore dei clienti-soci anche mediante scambi non prevalentemente di natura patrimoniale. Peraltro, non meno rilevante è la funzione etica svolta dalla Banca a favore di determinate categorie di operatori economici, anche tramite l'applicazione di condizioni economiche più vantaggiose.

In tale contesto, i settori delle famiglie, delle micro e piccole imprese e degli artigiani rappresentano i segmenti di clientela tradizionalmente di elevato interesse per la Banca.

L'importante quota degli impieghi rappresentata dai mutui residenziali, offerti secondo diverse tipologie di prodotti, testimonia l'attenzione particolare della Banca nei confronti del comparto delle famiglie.

Il segmento delle micro e piccole imprese e quello degli artigiani rappresenta un altro settore di particolare importanza per la Banca. Nel corso dell'anno è continuata l'attività di sviluppo nei confronti di tali operatori economici con una serie di iniziative volte ad attenuare le difficoltà riconducibili alla più generale crisi economica internazionale.

Sono state, inoltre, ulteriormente valorizzate le varie convenzioni con i diversi Confidi operanti sul territorio.

Sotto il profilo merceologico, la concessione del credito è prevalentemente indirizzata verso i rami di attività economica rappresentati dall'edilizia, servizi e industria.

La Banca è altresì uno dei *partner* finanziari di riferimento degli enti territoriali, nonché di altri enti locali e di strutture alle stesse riconducibili. L'attività creditizia verso tali enti si sostanzia nell'offerta di forme particolari di finanziamento finalizzate alla realizzazione di specifici progetti oppure al soddisfacimento di fabbisogni finanziari di breve periodo.

L'operatività in titoli comporta una limitata esposizione della Banca al rischio di posizione specifico in quanto gli investimenti in strumenti finanziari sono orientati verso emittenti (governi centrali) di elevato *standing* creditizio.

#### 2. Politiche di gestione del rischio di credito

##### 2.1 Aspetti organizzativi

Il rischio di credito continua a rappresentare la componente preponderante dei rischi complessivi cui è



esposta la Banca, considerato che gli impieghi creditizi costituiscono circa il 53,00% dell'attivo patrimoniale.

Alla luce di tale circostanza e in ossequio alle disposizioni previste nel Titolo IV, capitolo 11 delle Istruzioni di Vigilanza della Banca d'Italia in materia di controlli interni, la Banca si è dotata di una struttura organizzativa funzionale al raggiungimento di un efficiente ed efficace processo di gestione e controllo del rischio di credito. Le citate disposizioni regolamentari troveranno abrogazione a seguito del rilascio da parte della Banca d'Italia della nuova regolamentazione in tema di "Sistema dei Controlli interni, Sistema Informativo e Continuità operativa". Sulla scorta di tale considerazione, la Banca ha avviato a seguito della pubblicazione del relativo documento di consultazione avvenuta nello scorso Settembre 2012, un processo di valutazione dei relativi impatti e di preliminare definizione delle iniziative di carattere organizzativo ed operativo da intraprendere sul processo di gestione e controllo del rischio di credito.

Il processo organizzativo di gestione e controllo del credito è ispirato al principio di separatezza tra le attività proprie della fase istruttoria e quelle operative (fatte salve le autonomie attribuite alle filiali, per importi comunque contenuti), nonché tra le attività di gestione e le attività di controllo. Tale segregazione è stata attuata attraverso la costituzione di strutture organizzative separate.

L'intero processo di gestione e controllo del credito è disciplinato da un Regolamento interno (e dalle correlate disposizioni attuative) che in particolare:

- individua le deleghe ed i poteri di firma in materia di erogazione del credito;
- definisce i criteri per la valutazione del merito creditizio;
- definisce le metodologie per il rinnovo degli affidamenti;
- definisce le metodologie di controllo andamentale e di misurazione del rischio di credito, nonché le tipologie di interventi da adottare in caso di rilevazione di anomalie.

In tale ambito, nel corso del 2012, con riferimento alle operazioni con soggetti collegati, la Banca si è dotata di apposite Procedure deliberative volte a presidiare il rischio che la vicinanza di taluni soggetti ai centri decisionali della stessa possa compromettere l'imparzialità e l'oggettività delle decisioni relative alla concessione, tra l'altro, di finanziamenti. In tale prospettiva, la Banca si è dotata anche di strumenti ricognitivi e di una procedura informatica volti a supportare il corretto e completo censimento dei soggetti collegati. Tali riferimenti sono stati integrati, attraverso l'adozione di specifiche politiche, con assetti organizzativi e controlli interni volti a definire i ruoli e le responsabilità degli organi e delle funzioni aziendali in tema di prevenzione e gestione dei conflitti d'interesse, ad assicurare l'accurato censimento dei soggetti collegati, a monitorare l'andamento delle relative esposizioni e il costante rispetto dei limiti definiti, ad assicurare la tempestiva e corretta attivazione delle procedure deliberative disciplinate. La banca ha altresì definito livelli di propensione al rischio e soglie di tolleranza coerenti con il proprio profilo strategico e le caratteristiche organizzative.

Attualmente la banca è strutturata in n. 2 agenzie di rete, ognuna diretta e controllata da un responsabile. La ripartizione dei compiti e responsabilità all'interno della Banca è, quanto più possibile, volta a realizzare la segregazione di attività in conflitto di interesse; laddove la dimensione contenuta della Banca impedisca tale segregazione sono individuate apposite contromisure dirette a mitigare i citati conflitti.

L'Ufficio Fidi è l'organismo centrale delegato al governo della fase di concessione e revisione del credito. L'Ufficio Controlli è delegato al monitoraggio sistematico delle posizioni ed alla rilevazione delle posizioni "problematiche", nonché alla verifica del monitoraggio delle posizioni svolto dai preposti di filiale.

Sempre l'Ufficio Controlli, in staff alla Direzione Generale, svolge l'attività di controllo sulla gestione dei rischi, attraverso un'articolazione dei compiti derivanti dalle tre principali responsabilità declinate nelle citate Istruzioni di Vigilanza della Banca d'Italia (concorrere alla definizione delle metodologie di misurazione dei rischi; verificare il rispetto dei limiti assegnati alle varie funzioni operative; e controllare la coerenza dell'operatività delle singole aree produttive con gli obiettivi di rischio/rendimento assegnati).

Infine l'Ufficio Legale è responsabile della fase di gestione del contenzioso.

## 2.2 Sistemi di gestione, misurazione e controllo

Con riferimento all'attività creditizia del portafoglio bancario, l'Ufficio Fidi, l'Ufficio Controlli e l'Ufficio Legale, come già detto, assicurano la supervisione ed il coordinamento delle fasi operative del processo del credito, delibera nell'ambito delle proprie deleghe ed esegue i controlli di propria competenza.

A supporto delle attività di governo del processo del credito, la Banca ha attivato procedure specifiche per le fasi di istruttoria/delibera, di rinnovo delle linee di credito e di monitoraggio del rischio di credito. In tutte le citate fasi la Banca utilizza metodologie quali-quantitative di valutazione del merito creditizio della controparte, supportate da procedure informatiche sottoposte a periodica verifica e manutenzione.

I momenti di istruttoria/delibera e di revisione delle linee di credito sono regolamentati da un iter deliberativo in cui intervengono le diverse unità operative competenti, appartenenti sia alle strutture centrali che a quelle di rete, in coerenza con i livelli di deleghe previsti. Tali fasi sono supportate, anche al fine di utilizzare i dati rivenienti da banche dati esterne, dalla procedura PEF, che consente la verifica (da parte di tutte le funzioni preposte alla gestione del credito) dello stato di ogni posizione già affidata o in fase di affidamento, nonché di ricostruire il processo che ha condotto alla definizione del merito creditizio dell'affidato (attraverso la rilevazione e l'archiviazione del percorso deliberativo e delle tipologie di analisi effettuate).

In sede di istruttoria, per le richieste di affidamenti di rilevante entità, la valutazione, anche prospettica, si struttura su più livelli e si basa prevalentemente su dati quantitativi e oggettivi, oltre che - come abitualmente avviene - sulla conoscenza personale e sull'approfondimento della specifica situazione economico-patrimoniale della controparte e dei suoi garanti. Analogamente, per dare snellezza alle procedure, sono stati previsti due livelli di revisione: uno, di tipo semplificato con formalità ridotte all'essenziale, riservato al rinnovo dei fidi di importo limitato riferiti a soggetti che hanno un andamento regolare; l'altro, di tipo ordinario, per la restante tipologia di pratiche.

La definizione delle metodologie per il controllo andamentale del rischio di credito ha come obiettivo l'attivazione di una sistematica attività di controllo delle posizioni affidate da parte dell'Ufficio Controlli e dei referenti di rete (responsabili dei controlli di primo livello), in stretta collaborazione con la Direzione.

In particolare, l'addetto/gli addetti delegati alla fase di controllo andamentale hanno a disposizione una molteplicità di elementi informativi che permettono di verificare le movimentazioni dalle quali emergono situazioni di tensione o di immobilizzo dei conti affidati.

La procedura informatica Sid2000, adottata dalla Banca, consente di estrapolare periodicamente tutti i rapporti che possono presentare sintomi di anomalia andamentale. Il costante monitoraggio delle segnalazioni fornite dalla procedura consente, quindi, di intervenire tempestivamente all'insorgere di posizioni anomale e di prendere gli opportuni provvedimenti nei casi di crediti problematici.

Le posizioni affidate, come già accennato, vengono controllate anche utilizzando le informazioni fornite dalle Centrali dei Rischi.

Tutte le posizioni fiduciarie sono inoltre oggetto di riesame periodico, svolto per ogni singola controparte/gruppo di clienti connessi da parte delle strutture competenti per limite di fido.

Le valutazioni periodiche del comparto crediti sono confrontate con i benchmark, le statistiche e le rilevazioni prodotti dalla competente struttura della Federazione Calabrese delle BCC.

Il controllo delle attività svolte dall'Ufficio Fidi è assicurato dall'Ufficio Controlli, in staff alla Direzione Generale.

La normativa interna sul processo di gestione e controllo del credito è oggetto di aggiornamento costante.

Si conferma l'adesione della Banca al progetto nazionale del Credito Cooperativo per la definizione di un sistema gestionale di classificazione "ordinale" del merito creditizio delle imprese (Sistema CRC). Coerentemente con le specificità operative e di *governance* del processo del credito delle BCC-CR, il Sistema CRC è stato disegnato nell'ottica di realizzare un'adeguata integrazione tra le informazioni quantitative (Bilancio; Centrale dei Rischi; Andamento Rapporto e Settore merceologico) e quelle qualitative accumulate in virtù del peculiare rapporto di clientela e del radicamento sul territorio. Tale Sistema, quindi, consente di attribuire una classe di merito all'impresa cliente, tra le undici previste dalla scala maestra di valutazione, mediante il calcolo di un punteggio sintetico (*scoring*) sulla base di

informazioni (quantitative e qualitative) e valutazioni (oggettive e soggettive) di natura diversa. Pertanto, risponde all'esigenza di conferire maggiore efficacia ed efficienza al processo di gestione del credito, soprattutto attraverso una più oggettiva selezione della clientela e un più strutturato processo di monitoraggio delle posizioni.

Per il calcolo dello *scoring* dell'impresa, come già detto, oltre ai dati quantitativi, il Sistema CRC prevede l'utilizzo da parte dell'analista di un questionario qualitativo standardizzato, strutturato in quattro profili di analisi dell'impresa (*governance*, rischi, posizionamento strategico e gestionale). Il processo di sintesi delle informazioni qualitative elementari è essenzialmente di tipo *judgmental*. Peraltro, in relazione ad alcuni profili di valutazione non incorporabili nella determinazione del rating di controparte in quanto a maggiore contenuto di soggettività, il sistema CRC attribuisce all'analista, entro un margine predeterminato corrispondente ad un livello di *notch*, la possibilità di modificare il rating di controparte prodotto dal sistema stesso. A fronte di tale significativo spazio concesso alla soggettività dell'analista, è prevista la rilevazione e l'archiviazione delle valutazioni svolte dagli stessi analisti del credito.

A tale riguardo prosegue, quindi, l'impegno a favore di un corretto inserimento del CRC nel processo del credito e nelle attività di controllo, anche attraverso l'attività di formazione e di addestramento del personale della Banca.

Nel contempo, sempre a livello di Categoria, sono state ultimate le attività di analisi finalizzate a specializzare il Sistema CRC per la valutazione di particolari tipologie controparti.

Nel corso del 2011 è stato reso operativo il nuovo modulo CRC privati. Questo modulo prevede il calcolo di un paio di score: lo score di affidamento da utilizzare nelle fasi istruttorie e lo score comportamentale per la clientela già affidata.

Obiettivo del modulo è di mettere a disposizione delle BCC uno strumento snello considerato che le controparti privati si caratterizzano per affidamenti di importo contenuto ma di elevata numerosità.

Lo score comportamentale è finalizzato ad un monitoraggio della rischiosità del portafoglio privati ed è input del calcolo dello score di affidamento.

Il modulo imprese ha visto l'inserimento di specifici sotto moduli per le piccole e micro imprese.

In particolare, sono stati creati tre sottomoduli:

- 1 Ditte individuali;
- 2 Imprese Agricole;
- 3 Contribuenti minimi.

I moduli si caratterizzano per quanto riguarda l'area bilancio dall'inserimento di dati acquisibili dalle dichiarazioni fiscali del cliente, e dalla presenza di un questionario ASQ semplificato.

Per quanto riguarda le imprese si è introdotto un modulo per la valutazione delle cooperative sociali. Il nuovo modulo si caratterizza per un nuovo questionario ad hoc ed una minor ponderazione dell'area bilancio a favore del questionario di analisi strategico qualitativa.

Continuano le attività di sperimentazione del modulo opzionale per la valutazione delle eventuali garanzie prestate al fine di valutare l'operazione nel suo complesso.

Ai fini della determinazione del requisito patrimoniale minimo per il rischio di credito la Banca adotta la metodologia standardizzata e, in tale ambito, ha deciso di utilizzare le valutazioni del merito creditizio fornite dall'ECA denominata SACE Spa per la determinazione dei fattori di ponderazione delle esposizioni ricomprese nel portafoglio "Amministrazioni centrali e banche centrali".

Con riferimento al processo interno di valutazione dell'adeguatezza patrimoniale (ICAAP) la Banca utilizza l'algoritmo semplificato cd. *Granularity Adjustment* (Cfr. allegato B, Titolo III, Capitolo 1 Circ. 263/06) per la quantificazione del capitale interno a fronte del rischio di concentrazione per singole controparti o gruppi di clienti connessi.

Inoltre, la Banca esegue periodicamente prove di stress con riferimento ai rischi di credito e di concentrazione citati attraverso analisi di sensibilità che si estrinsecano nel valutare gli effetti sugli stessi rischi di eventi specifici.

Con riferimento all'operatività sui mercati mobiliari, sono attive presso l'Ufficio Finanza della Banca momenti di valutazione e controllo sia in fase di acquisto degli strumenti finanziari, sia in momenti successivi nei quali periodicamente viene analizzata la composizione del comparto per *asset class/portafoglio las/lfrs*, identificato e determinato il livello di rischio specifico oppure di controparte, nonché verificato il rispetto dei limiti e delle deleghe assegnate.

### 2.3 Tecniche di mitigazione del rischio di credito

Conformemente agli obiettivi ed alle politiche creditizie definite dal CdA, le tecniche di mitigazione del rischio di credito utilizzate dalla Banca si sostanziano nell'acquisizione di differenti fattispecie di protezione del credito di tipo reale e personale.

Tali forme di garanzia sono, ovviamente, richieste in funzione dei risultati della valutazione del merito di credito della clientela e della tipologia di affidamento domandata dalla stessa.

A dicembre 2012 circa l'80% delle esposizioni verso la clientela risultava assistito da forme di protezione del credito, di cui il 45% da garanzie reali e il 35% da garanzie personali.

Anche nel corso del 2012 sono state condotte specifiche attività finalizzate alla verifica dei requisiti di ammissibilità stabiliti dalla normativa prudenziale in materia di *Credit Risk Mitigation* (CRM) e all'eventuale adeguamento delle forme di garanzia adottate.

Con riferimento all'attività sui mercati mobiliari, considerato che la composizione del portafoglio è orientata verso primari emittenti con elevato merito creditizio, non sono richieste al momento particolari forme di mitigazione del rischio di credito.

La principale concentrazione di garanzie reali (principalmente ipotecarie) è legata a finanziamenti a clientela retail (a medio e lungo termine). Tuttavia, allo stato attuale, la Banca non valuta e gestisce il rischio di concentrazione con riferimento alle garanzie.

#### Garanzie reali

Per quanto concerne le forme di garanzia reale, la Banca accetta diversi strumenti a protezione del credito costituiti dalle seguenti categorie:

##### Garanzie ipotecarie

- ipoteca su beni immobili residenziali;
- ipoteca su immobili commerciali;

##### Garanzie finanziarie

- pegno di titoli di debito di propria emissione o emessi da soggetti sovrani;
- pegno di denaro depositato presso la Banca;
- pegno su titoli emessi dalla Banca;
- pegno su altri strumenti finanziari quotati;
- pegno su polizze assicurative.

La Banca non ricorre a forme di protezione del rischio di credito e di controparte costituite da accordi di compensazione.

Tutte le tipologie di garanzia acquisibili dalla Banca sono inserite nel processo strutturato di gestione delle garanzie reali condividendone quindi tutte le fasi in cui è composto.

Con riferimento all'acquisizione, valutazione e gestione delle principali forme di garanzia reale, la Banca ha definito specifiche politiche e procedure, anche al fine di assicurare il soddisfacimento dei requisiti previsti dalla normativa per il loro riconoscimento ai fini prudenziali al momento della costituzione della protezione e per tutta la durata della stessa. In particolare:

- sono predisposte politiche e procedure documentate con riferimento alle tipologie di strumenti di CRM utilizzati a fini prudenziali, al loro importo, all'interazione con la gestione del profilo di rischio complessivo;
- sono adottate tecniche e procedure volte al realizzo tempestivo delle attività poste a protezione del credito;
- sono affidati a strutture centralizzate i compiti di controllo sui profili di certezza giuridica;
- sono sviluppati e posti in uso standard della contrattualistica utilizzata;
- le diverse tipologie di garanzie accettate e le connesse politiche creditizie sono chiaramente documentate e divulgate.

E' inoltre assicurata la presenza di un sistema informativo a supporto delle fasi del ciclo di vita della garanzia (acquisizione, valutazione, gestione, rivalutazione, realizzo).

Le misure di controllo cui è soggetta la concessione del credito con acquisizione di garanzie reali sono differenziate per tipologia di garanzia.

Relativamente alle garanzie ipotecarie su immobili, le politiche e le procedure aziendali assicurano che siano sempre acquisite e gestite con modalità atte a garantirne l'opponibilità in tutte le giurisdizioni pertinenti e l'escutibilità in tempi ragionevoli.

In tale ambito, la Banca ha definito specifiche politiche e procedure interne con riguardo:

- alla non dipendenza del valore dell'immobile in misura rilevante dal merito di credito del debitore;
- alla indipendenza del soggetto incaricato dell'esecuzione della stima dell'immobile;
- alla presenza di un'assicurazione contro il rischio danni sul bene oggetto di garanzia. In particolare, la banca si è dotata in tale ambito di tecniche e procedure che assicurino l'efficacia ed il buon esito del vincolo posto ex art. 2742 c.c. sulle somme dovute dall'assicuratore, anche attivando, se del caso, le iniziative, previste dalla medesima norma volte a consentire il pieno soddisfacimento delle proprie ragioni creditorie;
- alla messa in opera di un'adeguata sorveglianza sul valore dell'immobile, al fine di verificare la sussistenza nel tempo dei requisiti che permettono di beneficiare di un minor assorbimento patrimoniale sulle esposizioni garantite;
- al rispetto del rapporto massimo tra fido richiesto e valore della garanzia (*loan-to-value*): 80% per gli immobili residenziali e 50% per quelli commerciali. Qualora venga superato tale limite deve essere valutata l'opportunità di richiedere un'idonea garanzia integrativa;
- alla destinazione d'uso dell'immobile e alla capacità di rimborso del debitore.

Il processo di sorveglianza sul valore dell'immobile oggetto di garanzia è svolto attraverso l'utilizzo di metodi statistici. Al riguardo, l'attività di valutazione è effettuata:

- almeno ogni 3 anni per gli immobili residenziali;
- annualmente per gli immobili di natura non residenziale.

Per le esposizioni rilevanti (ossia di importo superiore a 3 milioni di euro o al 5 per cento del patrimonio di vigilanza della Banca) la valutazione è in ogni caso rivista da un perito indipendente almeno ogni 3 anni.

Con riguardo alle garanzie reali finanziarie la Banca, sulla base delle politiche e processi per la gestione del rischio di credito e dei limiti e deleghe operative definite, indirizza l'acquisizione delle stesse esclusivamente a quelle aventi ad oggetto attività finanziarie delle quali l'azienda è in grado di calcolare il

*fair value* con cadenza almeno semestrale (ovvero ogni qualvolta esistano elementi che presuppongano che si sia verificata una diminuzione significativa del *fair value* stesso).

La Banca ha, inoltre, posto in essere specifici presidi e procedure atte a garantire i seguenti aspetti rilevanti per l'ammissibilità a fini prudenziali delle garanzie in argomento:

- assenza di una rilevante correlazione positiva tra il valore della garanzia finanziaria e il merito creditizio del debitore;
- specifici presidi a garanzia della separatezza esterna (tra patrimonio del depositario e bene oggetto di garanzia) e della separatezza interna (tra i beni appartenenti a soggetti diversi e depositati presso i terzi); qualora l'attività oggetto di garanzia sia detenuta presso terzi;
- durata residua della garanzia non inferiore a quella dell'esposizione.

Nell'ambito delle politiche di rischio aziendali, inoltre, viene ritenuto adeguato un valore della garanzia pari al 100% del fido concesso alla controparte. Nei casi in cui il valore del bene in garanzia sia soggetto a rischi di mercato o di cambio, la Banca utilizza il concetto di scarto di garanzia, misura espressa in percentuale sul valore della garanzia offerta, determinata in funzione della volatilità del valore del titolo. In fase di delibera viene considerata come garantita la sola parte del finanziamento coperta dal valore del bene al netto dello scarto.

La sorveglianza delle garanzie reali finanziarie, nel caso di pegno su titoli, avviene attraverso il monitoraggio del rating dell'emittente/emissione e la valutazione del *fair value* dello strumento finanziario a garanzia. Viene richiesto l'adeguamento delle garanzie per le quali il valore di mercato risulta inferiore al valore di delibera al netto dello scarto.

### **Garanzie personali**

Con riferimento alle garanzie personali, le principali tipologie di garanti sono rappresentate da imprenditori e *partner* societari correlati al debitore nonché, nel caso di finanziamenti concessi a favore di imprese individuali e/o persone fisiche, anche da congiunti del debitore stesso. Meno frequentemente il rischio di insolvenza è coperto da garanzie personali fornite da altre società (generalmente società appartenenti allo stesso gruppo economico del debitore), oppure prestate da istituzioni finanziarie e compagnie assicurative.

Nel caso di finanziamenti a soggetti appartenenti a determinate categorie economiche (artigiani, commercianti, etc.) la Banca acquisisce specifiche garanzie (sussidiarie o a prima richiesta) prestate da parte dei consorzi fidi di appartenenza.

Le suddette forme di garanzia, nella generalità dei casi, non consentono un'attenuazione del rischio di credito in quanto prestate da soggetti "non ammessi" ai fini della nuova normativa prudenziale.

Nel caso in cui una proposta di finanziamento preveda garanzie personali di terzi l'istruttoria si estende anche a questi ultimi. In particolare, in relazione alla tipologia di fido garantito ed all'importo, si sottopone a verifica e analisi::

- la situazione patrimoniale e reddituale del garante, anche tramite la consultazione delle apposite banche dati;
- l'esposizione verso il sistema bancario;
- le informazioni presenti nel sistema informativo della banca;
- l'eventuale appartenenza ad un gruppo e la relativa esposizione complessiva.

Eventualmente, a discrezione dell'istruttore in relazione all'importo della garanzia, l'indagine sarà estesa alle altre centrali rischi.

Se il garante è rappresentato da una società, e comunque quando ritenuto necessario in considerazione del rischio e dell'importo del finanziamento, oltre al riscontro delle informazioni prodotte dalle rete

nell'apposito modulo riservato al garante, si procede allo sviluppo del merito creditizio del soggetto garante, con le stesse modalità previste per il richiedente.

#### **2.4 Attività finanziarie deteriorate**

La Banca è organizzata con strutture e procedure informatiche per la gestione, la classificazione e il controllo dei crediti.

Coerentemente con quanto dettato dai principi contabili IAS/IFRS, ad ogni data di bilancio viene verificata la presenza di elementi oggettivi di perdita di valore (impairment) su ogni strumento finanziario ovvero gruppo di strumenti finanziari.

Le posizioni che presentano un andamento anomalo sono classificate in differenti categorie di rischio. Sono classificate tra le sofferenze le esposizioni nei confronti di soggetti in stato di insolvenza o in situazioni sostanzialmente equiparabili; tra le partite incagliate le posizioni in una situazione di temporanea difficoltà che si prevede possa essere rimossa in un congruo periodo di tempo; come crediti ristrutturati le posizioni per le quali la banca acconsente, a causa del deterioramento delle condizioni economico-finanziarie del debitore, ad una modifica delle condizioni contrattuali originarie; in seguito alla modifica delle disposizioni di vigilanza prudenziale, sono state incluse tra le esposizioni deteriorate anche le posizioni scadute e/o sconfinanti da oltre 90 (past due). Questa modifica ha comportato l'introduzione di una nuova categoria contabile nella quale vengono classificate le posizioni con tali caratteristiche e l'inclusione dello sconfinamento continuativo tra gli elementi da considerare ai fini del monitoraggio e della rilevazione dei crediti problematici per favorire la sistemazione dell'anomalia anteriormente al raggiungimento dei giorni di sconfinamento previsti per la classificazione del nuovo stato.

A riguardo, si evidenzia come a partire dal 1° gennaio 2012 sia terminato il periodo di deroga concesso alle banche italiane per la segnalazione come past due degli sconfinamenti continuativi delle posizioni classificate in determinati portafogli regolamentari dopo 180 giorni anziché 90; la banca ne ha attentamente valutato i riflessi sulla determinazione dei requisiti patrimoniali e sulle relazioni con la clientela, e posto in essere le opportune iniziative operative e di mitigazione.

La responsabilità e la gestione complessiva dei crediti deteriorati, non classificati a "sofferenza", è affidata all'Ufficio Controlli (sottofase di rilevazione e di classificazione) e alle Filiali (sottofase di intervento). Detta attività si estrinseca principalmente nel:

- monitoraggio delle citate posizioni in supporto alle agenzie di rete alle quali competono i controlli di primo livello;
- concordare gli interventi volti a ripristinare la regolarità andamentale o il rientro delle esposizioni oppure piani di ristrutturazione;
- determinare le previsioni di perdite sulle posizioni;
- proporre agli organi superiori competenti il passaggio a "sofferenza" di quelle posizioni che a causa di sopraggiunte difficoltà non lasciano prevedere alcuna possibilità di normalizzazione.

La metodologia di valutazione delle posizioni segue un approccio analitico commisurato all'intensità degli approfondimenti ed alle risultanze che emergono dal continuo processo di monitoraggio.

La attività di recupero relative alle posizioni classificate a sofferenza sono gestite esclusivamente dall'Ufficio Legale, in staff alla Direzione Generale.

Anche in questo caso la metodologia di valutazione delle posizioni segue un approccio analitico.

**Informazioni di natura quantitativa**
**A. QUALITA' DEL CREDITO**

A.1 Esposizioni creditizie deteriorate e in bonis: consistenze, rettifiche di valore, dinamica, distribuzione economica e territoriale.

**A.1.1 Distribuzione delle esposizioni creditizie per portafogli di appartenenza e per qualità creditizia (valori di bilancio)**

Portafogli/qualità	Sofferenze	Incagli	Esposizioni ristrutturare	Esposizioni scadute	Altre attività	Totale
1. Attività finanziarie detenute per la						
2. Attività finanziarie disponibili per la vendita					16.099	16.099
3. Attività finanziarie detenute sino alla scadenza						
4. Crediti verso banche					16.871	16.871
5. Crediti verso clientela	951	2.607		1.233	33.980	38.771
6. Attività finanziarie valutate al fair value						
7. Attività finanziarie in corso di dismissione						
8. Derivati di copertura						
<b>Totale al 31.12.2012</b>	<b>951</b>	<b>2.607</b>		<b>1.233</b>	<b>66.950</b>	<b>71.741</b>
<b>Totale al 31.12.2011</b>	<b>1.325</b>	<b>3.492</b>		<b>487</b>	<b>66.375</b>	<b>71.679</b>

**A.1.2 Distribuzione delle esposizioni creditizie per portafogli di appartenenza e per qualità creditizia (valori lordi e netti)**

Portafogli/qualità	Attività deteriorate			In bonis			Totale (esposizione netta)
	Esposizione lorda	Rettifiche specifiche	Esposizione netta	Esposizione lorda	Rettifiche di portafoglio	Esposizione netta	
1. Attività finanziarie detenute per la				X	X		
2. Attività finanziarie disponibili per la				16.099		16.099	16.099
3. Attività finanziarie detenute sino alla							
4. Crediti verso banche				16.871		16.871	16.871
5. Crediti verso clientela	7.411	2.620	4.791	34.139	159	33.980	38.771
6. Attività finanziarie valutate al fair value				X	X		
7. Attività finanziarie in corso di dismissione							
8. Derivati di copertura				X	X		
<b>Totale al 31.12.2012</b>	<b>7.411</b>	<b>2.620</b>	<b>4.791</b>	<b>67.109</b>	<b>159</b>	<b>66.950</b>	<b>71.741</b>
<b>Totale al 31.12.2011</b>	<b>7.229</b>	<b>1.925</b>	<b>5.304</b>	<b>64.511</b>	<b>129</b>	<b>66.375</b>	<b>71.679</b>

**A.1.2.1 Dettaglio del portafoglio crediti verso la clientela delle esposizioni in bonis oggetto di rinegoziazione nell'ambito di accordi collettivi e delle altre esposizioni**

Tipologie esposizioni\valori	A. esposizioni in bonis oggetto di rinegoziazione nell'ambito di accordi collettivi (1)				B. Altre esposizioni in bonis		totale crediti verso la clientela in bonis	
	Esposizioni non scadute	Esposizioni scadute				Esposizioni non scadute		Esposizioni scadute
		sino a 3 mesi	da oltre 3 mesi a 6 mesi	da oltre 6 mesi a 1 anno	oltre 1 anno			
<b>Esposizioni lorde</b>	<b>1.584</b>	<b>38</b>				<b>30.355</b>	<b>2.161</b>	<b>34.139</b>
Rettifiche di portafoglio	4					134	21	159
<b>Esposizioni nette</b>	<b>1.579</b>	<b>38</b>				<b>30.221</b>	<b>2.141</b>	<b>33.980</b>

Non vengono illustrate le esposizioni creditizie degli altri portafogli, diversi dai crediti verso clientela, in quanto non oggetto di rinegoziazione.

(1) solo accordi collettivi o previsioni legislative che prevedono la sospensione delle rate (quota capitale e/o quota interessi)

- accordo quadro ABI-MEF stipulato ai sensi dell'art.12 della legge n. 2/2009 - Fondo Solidarietà (di conversione del D.L. N. 185/2008) ;
- avviso comune per la sospensione dei debiti delle piccole e medie imprese ;
- accordo per la sospensione del rimborso dei mutui fra ABI e associazione dei consumatori stipulato il 18/12/2009 nell'ambito del "Piano famiglia".



**A.1.3 Esposizioni creditizie per cassa e fuori bilancio verso banche: valori lordi e netti**

Tipologie esposizioni/valori	Esposizione lorda	Rettifiche di valore specifiche	Rettifiche di valore di portafoglio	Esposizione netta
<b>A. ESPOSIZIONI PER CASSA</b>				
a) Sofferenze			X	
b) Incagli			X	
c) Esposizioni ristrutturate			X	
d) Esposizioni scadute			X	
e) Altre attività	16.871	X		16.871
<b>TOTALE A</b>	<b>16.871</b>			<b>16.871</b>
<b>B. ESPOSIZIONI FUORI BILANCIO</b>				
a) Deteriorate			X	
b) Altre	496	X		496
<b>TOTALE B</b>	<b>496</b>			<b>496</b>
<b>TOTALE A + B</b>	<b>17.368</b>			<b>17.368</b>

**A.1.4 Esposizioni creditizie per cassa verso banche: dinamica delle esposizioni deteriorate lorde**

La Banca sia alla fine del 2011 che al 2012, non ha presentato esposizioni deteriorate su esposizioni verso banche.

La tabella della dinamica di tali esposizioni non è pertanto, compilata.

**A.1.5 Esposizioni creditizie per cassa verso banche: dinamica delle rettifiche di valore complessive**

La Banca sia alla fine del 2011 che al 2012, non ha operato rettifiche di valore su esposizioni verso banche.

La tabella della dinamica di tali esposizioni non è pertanto, compilata.

**A.1.6 Esposizioni creditizie per cassa e fuori bilancio verso clientela: valori lordi e netti**

Tipologie esposizioni/valori	Esposizione lorda	Rettifiche di valore specifiche	Rettifiche di valore di portafoglio	Esposizione netta
<b>A. ESPOSIZIONI PER CASSA</b>				
a) Sofferenze	3.269	2.318	X	951
b) Incagli	2.909	302	X	2.607
c) Esposizioni ristrutturate			X	
d) Esposizioni scadute	1.233		X	1.233
e) Altre attività	50.238	X	159	50.079
<b>TOTALE A</b>	<b>57.648</b>	<b>2.620</b>	<b>159</b>	<b>54.869</b>
<b>B. ESPOSIZIONI FUORI</b>				
a) Deteriorate	2		X	2
b) Altre	479	X		479
<b>TOTALE B</b>	<b>481</b>			<b>481</b>

Relativamente alle svalutazioni collettive si rileva che la Banca ha optato per una svalutazione analitica su quelle posizioni di maggiore ammontare.

**A.1.7 Esposizioni creditizie per cassa verso clientela: dinamica delle esposizioni deteriorate lorde**

Causali/Categorie	Sofferenze	Incagli	Esposizioni ristrutturate	Esposizioni scadute
<b>A. Esposizione lorda iniziale</b>	<b>3.093</b>	<b>3.627</b>		<b>509</b>
- di cui: esposizioni cedute non cancellate				
<b>B. Variazioni in aumento</b>	<b>634</b>	<b>1.177</b>		<b>1.477</b>
B.1 ingressi da esposizioni creditizie in bonis	95	857		1.369
B.2 trasferimenti da altre categorie di esposizioni deteriorate	480	240		
B.3 altre variazioni in aumento	60	80		109
<b>C. Variazioni in diminuzione</b>	<b>459</b>	<b>1.895</b>		<b>753</b>
C.1 uscite verso esposizioni creditizie in bonis		163		215
C.2 cancellazioni	8			
C.3 incassi	451	1.381		57
C.4 realizzati per cessioni				
C.5 trasferimenti ad altre categorie di esposizioni deteriorate		239		481
C.6 altre variazioni in diminuzione		112		
<b>D. Esposizione lorda finale</b>	<b>3.269</b>	<b>2.909</b>		<b>1.233</b>
- di cui: esposizioni cedute non cancellate				

**A.1.8 Esposizioni creditizie per cassa verso clientela: dinamica delle rettifiche di valore complessive**

Causali/Categorie	Sofferenze	Incagli	Esposizioni ristrutturata	Esposizioni scadute
<b>A. Rettifiche complessive iniziali</b>	<b>1.768</b>	<b>135</b>		<b>22</b>
- di cui: esposizioni cedute non cancellate				
<b>B. Variazioni in aumento</b>	<b>800</b>	<b>301</b>		
B.1 rettifiche di valore	758	291		
B.1.bis perdite da cessione				
B.2 trasferimenti da altre categorie di esposizioni deteriorate	42	10		
B.3 altre variazioni in aumento				
<b>C. Variazioni in diminuzione</b>	<b>250</b>	<b>134</b>		<b>22</b>
C.1 riprese di valore da valutazione	231	73		1
C.2 riprese di valore da incasso	11	25		1
C.2.bis utili da cessione				
C.3 cancellazioni	8			
C.4 trasferimenti ad altre categorie di esposizioni deteriorate		32		20
C.5 altre variazioni in diminuzione		4		
<b>D. Rettifiche complessive finali</b>	<b>2.318</b>	<b>302</b>		
- di cui: esposizioni cedute non cancellate				

**A.2 Classificazione delle esposizioni in base a rating esterni ed interni**
**A.2.1 Distribuzione delle esposizioni creditizie per cassa e "fuori bilancio" per classi di rating esterni**

Esposizioni	Classi di rating esterni						Senza rating	Totale
	Classe 1	Classe 2	Classe 3	Classe 4	Classe 5	Classe 6		
<b>A. Esposizioni creditizie per</b>							<b>71.741</b>	<b>71.741</b>
<b>B. Derivati</b>								
B.1 Derivati finanziari								
B.2 Derivati creditizi								
<b>C. Garanzie rilasciate</b>							<b>861</b>	<b>861</b>
<b>D. Impegni a erogare fondi</b>							<b>72</b>	<b>72</b>
<b>E. Altre</b>								
<b>Totale</b>							<b>72.674</b>	<b>72.674</b>

Mapping tra le classi di rischio ed i rating delle ECAI utilizzate (Moody's, Standard & Poors e Fitch).

Classe di rischio	ECAI		
	Moody's	S&P	Fitch
1	da Aaa a Aa3	da AAA a AA-	da AAA a AA-
2	da A1 a A3	da A+ a A-	da A+ a A-
3	da Baa1 a Baa3	da BBB+ a BBB-	da BBB+ a BBB-
4	da Ba1 a Ba3	da BB+ a BB-	da BB+ a BB-
5	da B1 a B3	da B+ a B-	da B+ a B-
6	Caa1 e inferiori	CCC+ e inferiori	CCC+ e inferiori

**A.2.2 Distribuzione delle esposizioni creditizie per cassa e "fuori bilancio" per classi di rating interni**

La Banca non utilizza rating interni per la valutazione delle esposizioni per cassa e "fuori bilancio", pertanto la relativa tabella non è compilata.

### A.3 DISTRIBUZIONE DELLE ESPOSIZIONI GARANTITE PER TIPOLOGIA DI GARANZIA

#### A.3.1 Esposizioni creditizie verso banche garantite

La Banca non detiene esposizioni verso banche garantite.

#### A.3.2 Esposizioni creditizie verso clientela garantite

	Valore esposizione netta	Garanzie reali (1)				Garanzie personali (2)								Totale (1)+(2)	
		Immobili		Titoli	Altre garanzie reali	Derivati su crediti					Crediti di firma				
		Ipotecche	Leasing Finanziario			CLN	Altri derivati			Governi e banche centrali	Altri enti pubblici	Banche	Altri soggetti		
							Governi e banche centrali	Altri enti pubblici	Banche						Altri soggetti
1. Esposizioni creditizie per cassa	34.166	30.362			808						1.562			110.652	143.383
1.1 totalmente garantite	34.021	30.362			779						1.534			110.616	143.291
- di cui deteriorate	3.856	3.212			251						167			13.748	17.378
1.2 parzialmente garantite	144				29						28			36	92
- di cui deteriorate	44										14			16	30
2. Esposizioni creditizie "fuori"	297				45									388	433
2.1 totalmente garantite	297				45									388	433
- di cui deteriorate															
2.2 parzialmente garantite															
- di cui deteriorate															

**B. DISTRIBUZIONE E CONCENTRAZIONE DELLE ESPOSIZIONI CREDITIZIE**
**B.1 Distribuzione settoriale delle esposizioni creditizie per cassa e "fuori bilancio" verso clientela (valore di bilancio)**

Esposizioni/Controparti	Governi			Altri enti pubblici			Società finanziarie			Società di assicurazione			Imprese non finanziarie			Altri soggetti		
	Esposizioni netta	Rettifiche e val. specif.	Rettifiche e val. di portaf.	Esposizioni netta	Rettifiche e val. specif.	Rettifiche e val. di portaf.	Esposizioni netta	Rettifiche e val. specif.	Rettifiche e val. di portaf.	Esposizioni netta	Rettifiche e val. specif.	Rettifiche e val. di portaf.	Esposizioni netta	Rettifiche e val. specif.	Rettifiche e val. di portaf.	Esposizioni netta	Rettifiche e val. specif.	Rettifiche e val. di portaf.
<b>A. Esposizioni per</b>																		
A.1 Sofferenze			X			X			X			X	258	1.050	X	692	1.268	X
A.2 Incagli			X			X			X			X	1.965	242	X	642	60	X
A.3 Esposizioni			X			X			X			X			X			X
A.4 Esposizioni			X			X			X			X	811		X	422		X
A.5 Altre esposizioni	16.850	X		425	X	3		X			X		17.064	X	69	15.740	X	87
<b>Totale A</b>	<b>16.850</b>			<b>425</b>		<b>3</b>							<b>20.099</b>	<b>1.292</b>	<b>69</b>	<b>17.496</b>	<b>1.328</b>	<b>87</b>
<b>B. Esposizioni "fuori"</b>																		
B.1 Sofferenze			X			X			X			X			X			X
B.2 Incagli			X			X			X			X			X			X
B.3 Altre attività			X			X			X			X			X	2		X
B.4 Altre esposizioni		X		9	X			X			X		314	X		157	X	
<b>Totale B</b>				<b>9</b>									<b>314</b>			<b>159</b>		
<b>Totale (A+B) al</b>	<b>16.850</b>			<b>433</b>		<b>3</b>							<b>20.413</b>	<b>1.292</b>	<b>69</b>	<b>17.654</b>	<b>1.328</b>	<b>87</b>
<b>Totale (A+B) al</b>	<b>28.076</b>			<b>3.449</b>									<b>21.952</b>	<b>1.061</b>	<b>59</b>	<b>17.068</b>	<b>864</b>	<b>70</b>

**B.2 Distribuzione territoriale delle esposizioni creditizie per cassa e "fuori bilancio" verso clientela (valore di bilancio)**

Esposizioni/Aree geografiche	Italia		Altri Paesi europei		America		Asia		Resto del mondo	
	Esposiz. netta	Rettifiche valore compless.	Esposiz. netta	Rettifiche valore compless.	Esposiz. netta	Rettifiche valore compless.	Esposiz. netta	Rettifiche valore compless.	Esposiz. netta	Rettifiche valore compless.
<b>A. Esposizioni per</b>										
A.1 Sofferenze	951	2.318								
A.2 Incagli	2.607	302								
A.3 Esposizioni										
A.4 Esposizioni	1.233									
A.5 Altre esposizioni	50.072	159	7							
<b>Totale A</b>	<b>54.863</b>	<b>2.779</b>	<b>7</b>							
<b>B. Esposizioni "fuori"</b>										
B.1 Sofferenze										
B.2 Incagli										
B.3 Altre attività	2									
B.4 Altre esposizioni	479									
<b>Totale B</b>	<b>481</b>									
<b>Totale (A+B) al</b>	<b>55.344</b>	<b>2.779</b>	<b>7</b>							
<b>Totale (A+B) al</b>	<b>70.535</b>	<b>2.053</b>	<b>10</b>							

**B.2 Distribuzione territoriale delle esposizioni creditizie per cassa e "fuori bilancio" verso clientela (valore di bilancio)**

Esposizioni/Aree geografiche	Nord-Ovest		Nord-Est		Centro		Sud-Isola	
	Esposiz. netta	Rettifiche valore compless.	Esposiz. netta	Rettifiche valore compless.	Esposiz. netta	Rettifiche valore compless.	Esposiz. netta	Rettifiche valore compless.
<b>A. Esposizioni per cassa</b>								
A.1 Sofferenze	6	2					945	2.316
A.2 Incagli					74	2	2.533	299
A.3 Esposizioni								
A.4 Esposizioni scadute							1.233	
A.5 Altre esposizioni	331	2			16.963	1	32.780	168
<b>Totale A</b>	<b>337</b>	<b>4</b>			<b>17.038</b>	<b>3</b>	<b>37.490</b>	<b>2.783</b>
<b>B. Esposizioni "fuori"</b>								
B.1 Sofferenze								
B.2 Incagli								
B.3 Altre attività							2	
B.4 Altre esposizioni							479	
<b>Totale B</b>							<b>481</b>	
<b>Totale (A+B) al 31.12.2012</b>	<b>337</b>	<b>4</b>			<b>17.038</b>	<b>3</b>	<b>37.971</b>	<b>2.783</b>
<b>Totale (A+B) al 31.12.2011</b>	<b>380</b>	<b>8</b>			<b>28.152</b>	<b>1</b>	<b>42.003</b>	<b>2.045</b>

**B.3 Distribuzione territoriale delle esposizioni creditizie per cassa e "fuori bilancio" verso banche (valore di bilancio)**

Esposizioni/Aree geografiche	Italia		Altri Paesi europei		America		Asia		Resto del mondo	
	Esposiz. netta	Rettifiche valore compless.	Esposiz. netta	Rettifiche valore compless.	Esposiz. netta	Rettifiche valore compless.	Esposiz. netta	Rettifiche valore compless.	Esposiz. netta	Rettifiche valore compless.
<b>A. Esposizioni per</b>										
A.1 Sofferenze										
A.2 Incagli										
A.3 Esposizioni										
A.4 Esposizioni										
A.5 Altre esposizioni	16.871									
<b>Totale A</b>	<b>16.871</b>									
<b>B. Esposizioni "fuori"</b>										
B.1 Sofferenze										
B.2 Incagli										
B.3 Altre attività										
B.4 Altre esposizioni	496									
<b>Totale B</b>	<b>496</b>									
<b>Totale (A+B) al</b>	<b>17.368</b>									
<b>Totale (A+B) al</b>	<b>5.931</b>								<b>312</b>	

**B.3 Distribuzione territoriale delle esposizioni creditizie per cassa e "fuori bilancio" verso banche (valore di bilancio)**

Esposizioni/Aree geografiche	Nord-Ovest		Nord-Est		Centro		Sud-Isole	
	Esposiz. netta	Rettifiche valore compless.	Esposiz. netta	Rettifiche valore compless.	Esposiz. netta	Rettifiche valore compless.	Esposiz. netta	Rettifiche valore compless.
<b>A. Esposizioni per cassa</b>								
A.1 Sofferenze								
A.2 Incagli								
A.3 Esposizioni								
A.4 Esposizioni scadute								
A.5 Altre esposizioni	6.036		108		5.100		5.625	
<b>Totale A</b>	<b>6.036</b>		<b>108</b>		<b>5.100</b>		<b>5.625</b>	
<b>B. Esposizioni "fuori"</b>								
B.1 Sofferenze								
B.2 Incagli								
B.3 Altre attività								
B.4 Altre esposizioni					496			
<b>Totale B</b>					<b>496</b>			
<b>Totale (A+B) al 31.12.2012</b>	<b>6.036</b>		<b>108</b>		<b>5.597</b>		<b>5.625</b>	
<b>Totale (A+B) al 31.12.2011</b>			<b>109</b>		<b>4.549</b>		<b>1.272</b>	

**B.4 Grandi rischi**

	Totale 31.12.2012	Totale 31.12.2011
a) Ammontare - Valore di Bilancio	35.388	42.980
b) Ammontare - Valore Ponderato	17.621	11.216
c) Numero	7	15

## **C. OPERAZIONI DI CARTOLARIZZAZIONE E DI CESSIONE DELLE ATTIVITÀ**

La Banca alla data di bilancio non ha in essere operazioni della specie.

### **C.2 OPERAZIONI DI CESSIONE**

La Banca non ha in essere operazioni della specie.

## **D. Modelli per la misurazione del rischio di credito**

La Banca non utilizza modelli interni per la misurazione del rischio di credito.

## SEZIONE 2 – RISCHI DI MERCATO

La Banca alla data di bilancio non ha in essere operazioni della specie.



## 2.2 RISCHIO DI TASSO DI INTERESSE E RISCHIO DI PREZZO - PORTAFOGLIO BANCARIO

### Informazioni di natura qualitativa

#### ***A. Aspetti generali, processi di gestione e metodi di misurazione del rischio di tasso di interesse e del rischio di prezzo***

#### **Rischio di tasso di interesse – Portafoglio Bancario**

##### Principali fonti del rischio di tasso di interesse

Le fonti del rischio di tasso di interesse a cui è esposta la Banca sono individuabili principalmente nei processi del credito, della raccolta e della finanza, essendo il portafoglio bancario costituito prevalentemente da crediti e dalle varie forme di raccolta dalla clientela.

In particolare, il rischio di tasso di interesse da “fair value” trae origine dalle poste a tasso fisso, mentre il rischio di tasso di interesse da “flussi finanziari” trae origine dalle poste a tasso variabile.

Tuttavia, nell’ambito delle poste a vista sono normalmente ravvisabili comportamenti asimmetrici a seconda che si considerino le voci del passivo o quelle dell’attivo; mentre le prime, essendo caratterizzate da una maggiore vischiosità, afferiscono principalmente al rischio da “fair value”, le seconde, più sensibili ai mutamenti del mercato, sono riconducibili al rischio da “flussi finanziari”.

##### Processi interni di gestione e metodi di misurazione del rischio di tasso

La Banca ha posto in essere opportune misure di attenuazione e controllo finalizzate a evitare la possibilità che vengano assunte posizioni eccedenti un determinato livello di rischio obiettivo.

Tali misure di attenuazione e controllo trovano codificazione nell’ambito delle normative aziendali volte a disegnare processi di monitoraggio fondati su limiti di posizione e sistemi di soglie di attenzione in termini di capitale interno al superamento delle quali scatta l’attivazione di opportune azioni correttive.

A tale proposito sono state definite:

- politiche e procedure di gestione del rischio di tasso d'interesse coerenti con la natura e la complessità dell'attività svolta;
- metriche di misurazione coerenti con la metodologia di misurazione del rischio adottata dalla Banca, sulla base delle quali è stato definito un sistema di *early-warning* che consente la tempestiva individuazione e attivazione delle idonee misure correttive;
- limiti operativi e disposizioni procedurali interne volti al mantenimento dell'esposizione entro livelli coerenti con la politica gestionale e con la soglia di attenzione prevista dalla normativa prudenziale.

Dal punto di vista organizzativo la Banca ha individuato nell’Ufficio *Finanza* la struttura deputata a presidiare tale processo di gestione del rischio di tasso di interesse sul portafoglio bancario.

Il monitoraggio all’esposizione al rischio di tasso di interesse sul portafoglio bancario avviene su base trimestrale.

Per quanto concerne la metodologia di misurazione del rischio e di quantificazione del corrispondente capitale interno, il CdA della Banca con la delibera del 26/02/2008 ha deciso di utilizzare l’algoritmo semplificato descritto nell’Allegato C, Titolo III, Cap.1 della Circolare n. 263/06 della Banca d’Italia.

Attraverso tale metodologia viene stimata la variazione del valore economico del portafoglio bancario a fronte di una variazione ipotetica dei tassi di interesse pari a +/- 200 punti base.

L'applicazione della citata metodologia semplificata si basa sui seguenti passaggi logici.

- 1) Definizione del portafoglio bancario: costituito dal complesso delle attività e passività non rientranti nel portafoglio di negoziazione ai fini di vigilanza.
- 2) Determinazione delle "valute rilevanti", le valute cioè il cui peso misurato come quota sul totale attivo oppure sul passivo del portafoglio bancario risulta superiore al 5%. Ciascuna valuta rilevante definisce un aggregato di posizioni. Le valute il cui peso è inferiore al 5% sono aggregate fra loro.
- 3) Classificazione delle attività e passività in fasce temporali: sono definite 14 fasce temporali. Le attività e passività a tasso fisso sono classificate in base alla loro vita residua, quelle a tasso variabile sulla base della data di rinegoziazione del tasso di interesse. Salvo specifiche regole di classificazione previste per alcune attività e passività, le attività e le passività sono inserite nello scadenziere secondo i criteri previsti nella Circolare 272 "Manuale per la compilazione della Matrice dei Conti". Le posizioni in sofferenza, incagliate e scadute e/o sconfinanti deteriorate sono ricondotte nelle pertinenti fasce di vita residua sulla base delle previsioni di recupero dei flussi di cassa. Le esposizioni deteriorate per le quali non si dispone di previsioni di recupero dei flussi di cassa sono convenzionalmente, allocate nelle differenti fasce temporali sulla base di una ripartizione proporzionale, utilizzando come base di riparto la distribuzione nelle varie fasce di vita residua (a parità di tipologia di deterioramento) delle previsioni di recupero effettuate sulle altre posizioni deteriorate
- 4) Ponderazione delle esposizioni nette di ciascuna fascia: in ciascuna fascia le posizioni attive e passive sono compensate, ottenendo una posizione netta. La posizione netta per fascia è moltiplicata per il corrispondente fattore di ponderazione. I fattori di ponderazione per fascia sono calcolati come prodotto tra una approssimazione della *duration* modificata relativa alla fascia e una variazione ipotetica dei tassi (pari a 200 punti base per tutte le fasce).
- 5) Somma delle esposizioni nette ponderate delle diverse fasce: l'esposizione ponderata netta dei singoli aggregati approssima la variazione di valore attuale delle poste denominate nella valuta dell'aggregato nell'eventualità dello shock di tasso ipotizzato.
- 6) Aggregazione nelle diverse valute le esposizioni positive relative alle singole "valute rilevanti" e all'aggregato delle valute non rilevanti" sono sommate tra loro. Il valore ottenuto rappresenta la variazione di valore economico aziendale a fronte dello scenario ipotizzato.

Le disposizioni della citata normativa prudenziale che disciplinano il processo di auto-valutazione dell'adeguatezza patrimoniale (ICAAP – *Internal Capital Adequacy Assessment Process*) statuiscono che nel caso in cui si determini una riduzione del valore economico della banca superiore al 20% del patrimonio di vigilanza, la Banca d'Italia approfondisce con la banca i risultati e si riserva di adottare opportuni interventi.

Accanto all'attività di monitoraggio del rischio tasso mediante la metodologia sopra esposta, la Banca effettua l'attività di gestione operativa avvalendosi del supporto offerto dalle reportistiche ALM mensili disponibili nell'ambito del Servizio Consulenza Direzionale nato in seno agli organismi centrali del movimento cooperativo (Phoenix, Cassa Centrale Banca e Informatica Bancaria Trentina).

Nell'ambito dell'analisi di ALM Statico la valutazione dell'impatto sul patrimonio conseguente a diverse ipotesi di shock di tasso viene evidenziata dal Report di Sensività, nel quale viene stimato l'impatto sul valore attuale delle poste di attivo, passivo e derivati conseguente alle ipotesi di spostamento parallelo della curva dei rendimenti di +/- 100 e +/- 200 punti base.

Tale impatto è ulteriormente scomposto per singole forme tecniche di attivo e passivo al fine di evidenziarne il contributo alla sensibilità complessiva e di cogliere la diversa reattività delle poste a tasso fisso, variabile e misto.

Particolare attenzione viene rivolta all'analisi degli effetti prospettici derivanti dalla distribuzione temporale delle poste a tasso fisso congiuntamente alla ripartizione delle masse indicizzate soggette a tasso minimo o a tasso massimo per i diversi intervalli del parametro di riferimento.

Un'attività di controllo e gestione più sofisticata dell'esposizione complessiva al rischio tasso dell'Istituto avviene mediante le misurazioni offerte nell'ambito dei Reports di ALM Dinamico. In particolare si procede ad analizzare la variabilità, del margine di interesse, del patrimonio netto in diversi scenari di cambiamento dei tassi di interesse e di evoluzione della banca su un orizzonte temporale di 12 mesi. La simulazione impiega un'ipotesi di costanza delle masse della banca all'interno dell'orizzonte di analisi dei 12 mesi, in contesti di spostamento graduale del livello di tassi pari a +/-100 punti base, andando a isolare la variabilità di margine e patrimonio nei diversi contesti. La possibilità di mettere a fuoco il contributo al risultato complessivo fornito dalle poste a tasso fisso, indicizzato ed amministrato dalla Banca consente di apprezzare il grado di rigidità del margine in contesto di movimento dei tassi di mercato e di ipotizzare per tempo possibili correttivi.

Le analisi di ALM vengono presentate dalla funzione Risk Management e dal Responsabile dell'ufficio Finanza al Direttore Generale, il quale valuta periodicamente l'andamento dell'esposizione al rischio tasso dell'Istituto, con riferimento al rischio sulla forbice creditizia e sul margine e rischio sul patrimonio, avvalendosi del servizio di consulenza promosso da Cassa Centrale Banca.

### **Rischio di prezzo – Portafoglio Bancario**

Il portafoglio bancario accoglie particolari tipologie di investimenti in titoli di capitale aventi la finalità di perseguire determinati obiettivi strategici di medio/lungo periodo. In particolare, nel portafoglio bancario sono presenti per lo più partecipazioni che costituiscono cointeressenze in società appartenenti al sistema del Credito Cooperativo e/o in società e/o enti strumentali allo sviluppo dell'attività della Banca.

Il rischio di prezzo bancario è gestito dall'ufficio Finanza sulla base di deleghe che ne circoscrivono l'esposizione in termini di partecipazioni strumentali all'attività bancaria, di ammontare massimo investito e di valore percentuale massimo di minusvalenze (soglia di attenzione).

Ad oggi, vista l'attuale operatività, non sono poste in essere operazioni di copertura del rischio di prezzo.

#### ***B. Attività di copertura del fair value***

Obiettivi e strategie sottostanti alle operazioni di copertura del fair value, tipologie di contratti derivati utilizzati per la copertura e natura del rischio coperto

La Banca non pone in essere operazioni di copertura né contabili né gestionali da variazioni del *fair value*.

#### ***C. Attività di copertura dei flussi finanziari***

Obiettivi e strategie sottostanti alle operazioni di copertura dei flussi finanziari, tipologia dei contratti derivati utilizzati e natura del rischio coperto

La Banca non pone in essere operazioni di copertura di cash flow, ossia coperture dell'esposizione alla variabilità dei flussi finanziari associati a strumenti finanziari a tasso variabile.

#### ***D. Attività di copertura di investimenti esteri***

La Banca non pone in essere operazioni di copertura di investimenti esteri.

### **Informazioni di natura quantitativa**

2. Portafoglio bancario: modelli interni e altre metodologie per l'analisi di sensitività

Ai fini gestionali la Banca utilizza le risultanze quantitative contenute nella reportistica ALM resa disponibile nell'ambito nel servizio di Consulenza Direzionale di Cassa Centrale Banca.

Sulla base delle analisi di ALM Statico al 31 dicembre 2012 nell'ipotesi di un aumento dei tassi di interesse nella misura "immediata" dell'1,00% in modo uniforme su tutta la curva tassi (breve, medio e lungo periodo) emerge che

1. Le attività di bilancio a valori di mercato diminuirebbero di 1.121 migliaia di euro per un 1,40% passando da 80.149 migliaia di euro a 79.028 migliaia di euro;
2. Le passività di bilancio a valori di mercato diminuirebbero di 261 migliaia di euro per un 0,39% passando da 67.740 migliaia di euro a 67.478 migliaia di euro;
3. Conseguentemente il valore netto di mercato (sbilancio attività e passività di bilancio e derivati) diminuirebbe di 860 migliaia di euro pari a 6,93% passando da 12.409 migliaia di euro a 11.549 migliaia di euro.

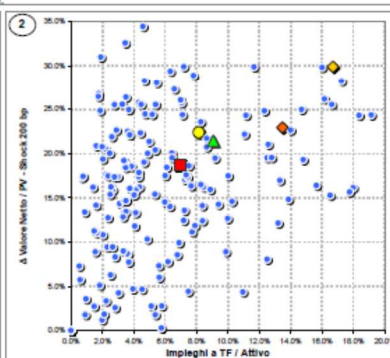
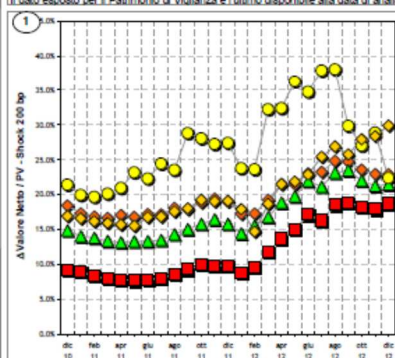
Nell'ipotesi di un ribasso dei tassi di interesse nella misura immediata dell'1,00% (garantendo il vincolo di non negatività dei tassi) in modo uniforme su tutta la curva tassi (breve, medio e lungo periodo) emerge che:

1. Le attività di bilancio a valori di mercato aumenterebbero di 1.666 migliaia di euro per un 2,08% passando da 80.149 migliaia di euro a 81.815 migliaia di euro;
2. Le passività di bilancio a valori di mercato aumenterebbero di 271 migliaia di euro per un 0,40% passando da 67.740 migliaia di euro a 68.010 migliaia di euro;
3. Conseguentemente il valore netto di mercato (sbilancio attività e passività di bilancio e derivati) diminuirebbe di 1.396 migliaia di euro pari a 11,25% passando da 12.409 migliaia di euro a 13.805 migliaia di euro.

### Report di Sensività - Variazione valore di mercato

Dati in migliaia di Euro	Valore di mercato	Rialzo 1 %			Rialzo 2 %			Ribasso 1%			Ribasso 2 %		
		Ass.	Rel (%)	Rel (%)	Ass.	Rel (%)	Rel (%)	Ass.	Rel (%)	Rel (%)	Ass.	Rel (%)	
<b>Attività</b>	80,149	79,028	-1,121	-1,40	78,116	-2,033	-2,54	81,815	1,666	2,08	84,178	4,029	5,03
Crediti vs Banche	13,912	13,901	-12	-0,08	13,889	-24	-0,17	13,981	69	0,50	14,125	212	1,53
Crediti vs Clientele	44,347	43,807	-540	-1,22	43,432	-914	-2,06	45,229	883	1,99	46,509	2,162	4,88
di cui a tasso fisso	6,841	6,674	-167	-2,44	6,516	-325	-4,75	7,017	176	2,57	7,203	362	5,29
Titoli Portafoglio Bancario	20,366	19,797	-569	-2,80	19,272	-1,095	-5,38	21,081	715	3,51	22,021	1,655	8,13
di cui a tasso fisso	12,513	11,976	-537	-4,29	11,482	-1,031	-8,24	13,098	585	4,67	13,736	1,223	9,78
Titoli Portafoglio di Negoziazione													
di cui a tasso fisso													
Immobilitazioni	514	514			514			514			514		
Altre Attività Non Sensibili	1,009	1,009			1,009			1,009			1,009		
<b>Passività</b>	67,740	67,478	-261	-0,39	67,223	-517	-0,76	68,010	271	0,40	68,286	548	0,81
Debiti vs Banche	9,042	9,039	-3	-0,03	9,035	-6	-0,07	9,048	6	0,07	9,055	13	0,15
Debiti vs Clientele	44,439	44,439	-162	-0,36	44,280	-321	-0,72	44,767	166	0,37	44,936	335	0,75
Debiti rappresentati da titoli	12,828	12,732	-96	-0,75	12,638	-189	-1,48	12,925	99	0,77	13,028	200	1,56
di cui a tasso fisso	12,828	12,732	-96	-0,75	12,638	-189	-1,48	12,925	99	0,77	13,028	200	1,56
Altre Passività Non Sensibili	1,269	1,269			1,269			1,269			1,269		
<b>Derivati</b>													
IR Swaps													
<b>Valore Netto</b>	12,409	11,549	-860	-6,93	10,893	-1,516	-12,22	13,805	1,396	11,25	15,890	3,481	28,05
<b>Patrimonio di Vigilanza</b>	6,771		-860	-12,70		-1,516	-22,39		1,396	20,61		3,481	51,41

**Nota**  
 Il report in oggetto consente di analizzare e monitorare il rischio tasso di Interesse della Banca. Il valore di mercato delle poste attive e passive della Banca viene calcolato tramite l'attualizzazione dei flussi di cassa futuri ai tassi di mercato di fine mese e nei quattro scenari di shock ipotizzati. La sensitività della Banca viene espressa dal confronto tra i valori pre- e post-shock delle poste attive e passive. Il dato esposto per il Patrimonio di Vigilanza è l'ultimo disponibile alla data di analisi.



Attivo (3)	73,103										
Impieghi a TF (4)	5,954										
<table border="1"> <tr> <td>Banca Calabria</td> <td>Sistema Calabria</td> <td>Sistema Sud-est, Isola</td> <td>Sistema ALM</td> <td>Sistema GRS</td> </tr> <tr> <td>●</td> <td>◆</td> <td>◇</td> <td>■</td> <td>▲</td> </tr> </table>	Banca Calabria	Sistema Calabria	Sistema Sud-est, Isola	Sistema ALM	Sistema GRS	●	◆	◇	■	▲	
Banca Calabria	Sistema Calabria	Sistema Sud-est, Isola	Sistema ALM	Sistema GRS							
●	◆	◇	■	▲							
Δ VN / PV Shock 200bp	22,39%	29,91%	22,95%	18,75%	21,45%						
Impieghi a TF / Attivo	8,15%	16,69%	13,47%	6,99%	9,07%						
Sensività Per Bancario	22,39%										

**Nota**  
 (1) Il grafico 1 rappresenta l'evoluzione temporale del rapporto tra la variazione del Valore Netto per uno shock dei tassi di 200 bp ed il PV.  
 (2) Il grafico 2 rappresenta il rapporto tra la variazione del Valore Netto per uno shock di 200 bp ed il Patrimonio di Vigilanza in funzione dell'incidenza degli impieghi a tasso fisso sul totale attivo.  
 (3) Cfr. Prospetto di Sintesi.  
 (4) Cfr. voci a TF del Prospetto di Sintesi nettate dei rapporti amministrati e a netto di eventuali derivati di copertura.

Sulla base delle analisi di ALM Dinamico, nell'ipotesi di aumento dei tassi di interesse, con volumi costanti, nella misura dell'1,00% distribuita nell'arco temporale di un anno in modo uniforme su tutta la curva tassi (breve, medio e lungo periodo) emerge:

1. un impatto negativo di 46.692 Euro sul margine di interesse nei successivi 12 mesi;
2. un impatto negativo di 936.199 Euro sul patrimonio netto nei successivi 12 mesi;

Nell'ipotesi di diminuzione dei tassi di interesse, con volumi costanti, nella misura dell'1,00% distribuita nell'arco temporale di un anno in modo uniforme su tutta la curva tassi (breve, medio e lungo periodo) emerge:

1. un impatto positivo di 90.553 Euro sul margine di interesse nei successivi 12 mesi;
2. un impatto positivo di 996.051 Euro sul patrimonio netto nei successivi 12 mesi.

## Scenari Standard - Volumi Costanti

Patrimonio di Vigilanza (ultimo dato disponibile)		6,771,348		Variazione Margine di Interesse ad 1 anno		+ Variazione Patrimonio Netto ad 1 anno		= Impatto complessivo rispetto allo scenario di tassi costanti	
<b>Ipotesi volumi costanti</b>	+100bp	dic 12	-46,692	-0.69%	-936,199	-13.83%	-982,891	-14.52%	
		nov 12	-56,315	-0.83%	-1,041,990	-15.39%	-1,098,306	-16.22%	
	-100bp	dic 12	90,553	1.34%	996,051	14.71%	1,086,605	16.05%	
		nov 12	92,964	1.37%	1,171,370	17.30%	1,264,334	18.67%	

dati in migliaia di Euro

	Masse al 2012-12-31	Scenario +100 bp				Scenario -100 bp			
		Impatto sul Margine di Interesse (4)		Impatto Patrimoniale (4)		Impatto sul Margine di Interesse (4)		Impatto Patrimoniale (4)	
<b>Attività</b>	<b>73,103</b>	<b>173</b>	<b>0.24%</b>	<b>-992</b>	<b>-1.36%</b>	<b>-95</b>	<b>-0.13%</b>	<b>916</b>	<b>1.25%</b>
Impieghi Banche	13,894	65	0.47%	-	-0.00%	-14	-0.10%	-	0.00%
Impieghi a vista amm. (2)	10,241	39	0.38%	-2	-0.02%	-39	-0.38%	-23	-0.22%
Impieghi a vista indic.	513	2	0.35%	-	-0.00%	-1	-0.15%	-	0.00%
Mutui e sovvenzioni TV (5)	21,108	37	0.18%	-273	-1.29%	-20	-0.09%	338	1.60%
Mutui e sovvenzioni TF (5)	5,955	3	0.05%	-153	-2.57%	-3	-0.05%	105	1.75%
Mutui e sovvenzioni amm. (2)									
Titoli TF	10,745	5	0.05%	-556	-5.18%	-5	-0.05%	493	4.59%
Titoli TV	7,568	22	0.29%	-7	-0.09%	-14	-0.18%	3	0.04%
<b>Passività</b>	<b>67,071</b>	<b>220</b>	<b>0.33%</b>	<b>-55</b>	<b>-0.08%</b>	<b>-185</b>	<b>-0.28%</b>	<b>-80</b>	<b>-0.12%</b>
Raccolta Banche	9,011	41	0.45%	-	-0.00%	-10	-0.11%	-	-0.00%
Raccolta a vista amm. (2)	41,563	157	0.38%	-1	-0.00%	-157	-0.38%	-90	-0.22%
Raccolta a vista indic.									
Pct e Depositi a scadenza	2,821	4	0.14%	-4	-0.13%	-2	-0.06%	1	0.02%
Raccolta Titoli TF (5)	12,406	18	0.15%	-50	-0.40%	-17	-0.14%	9	0.08%
Raccolta Titoli TV (5)									
<b>Derivati</b>									
Derivati su Attività (3)									
Derivati su Passività (3)									
Derivati di Negoziazione (3)									

**Informazioni di natura quantitativa**
**1. Portafoglio bancario: distribuzione per durata residua (per data di riprezzamento) delle attività e delle passività finanziarie - Valuta di denominazione: (242 EURO)**

Tipologia/Durata residua	a vista	fino a 3 mesi	da oltre 3 mesi fino a 6 mesi	da oltre 6 mesi fino a 1 anno	da oltre 1 anno fino a 5 anni	da oltre 5 anni fino a 10 anni	oltre 10 anni	durata indeterminata
<b>1. Attività per cassa</b>	<b>21.267</b>	<b>18.384</b>	<b>10.560</b>	<b>3.235</b>	<b>8.540</b>	<b>7.027</b>	<b>2.179</b>	
1.1 Titoli di debito	529	2.001	7.835		2.323	4.690	1.002	
- con opzione di rimborso anticipato			380					
- altri	529	2.001	7.455		2.323	4.690	1.002	
1.2 Finanziamenti a banche	13.791	1.001						
1.3 Finanziamenti a clientela	6.947	15.383	2.725	3.235	6.217	2.337	1.177	
- c/c	6.695	817		574	394	63		
- altri finanziamenti	252	14.565	2.725	2.661	5.823	2.274	1.177	
- con opzione di rimborso	94	10.975	1.792	1.383	1.179	1.236	1.177	
- altri	157	3.590	932	1.278	4.644	1.038		
<b>2. Passività per cassa</b>	<b>41.837</b>	<b>13.213</b>	<b>3.158</b>	<b>4.377</b>	<b>3.251</b>			
2.1 Debiti verso clientela	41.234	378	220	819	968			
- c/c	18.709				2			
- altri debiti	22.525	378	220	819	966			
- con opzione di rimborso								
- altri	22.525	378	220	819	966			
2.2 Debiti verso banche	11	9.029						
- c/c	11							
- altri debiti		9.029						
2.3 Titoli di debito	592	3.807	2.938	3.557	2.283			
- con opzione di rimborso								
- altri	592	3.807	2.938	3.557	2.283			
2.4 Altre passività								
- con opzione di rimborso								
- altre								
<b>3. Derivati finanziari</b>	<b>(1)</b>	<b>(276)</b>	<b>(252)</b>	<b>76</b>	<b>440</b>	<b>12</b>		
3.1 Con titolo sottostante								
- Opzioni								
+ posizioni lunghe								
+ posizioni corte								
- Altri derivati								
+ posizioni lunghe								
+ posizioni corte								
3.2 Senza titolo sottostante	(1)	(276)	(252)	76	440	12		
- Opzioni	(1)	(276)	(252)	76	440	12		
+ posizioni lunghe		20	50	76	440	12		
+ posizioni corte	1	296	301					
- Altri derivati								
+ posizioni lunghe								
+ posizioni corte								
<b>4. Altre operazioni fuori bilancio</b>								
+ posizioni lunghe								
+ posizioni corte								

**1. Portafoglio bancario: distribuzione per durata residua (per data di riprezzamento) delle attività e delle passività finanziarie - Valuta di denominazione: (ALTRE VALUTE)**

Tipologia/Durata residua	a vista	fino a 3 mesi	da oltre 3 mesi fino a 6 mesi	da oltre 6 mesi fino a 1 anno	da oltre 1 anno fino a 5 anni	da oltre 5 anni fino a 10 anni	oltre 10 anni	durata indeterminata
<b>1. Attività per cassa</b>	<b>549</b>							
1.1 Titoli di debito								
- con opzione di rimborso anticipato								
- altri								
1.2 Finanziamenti a banche	549							
1.3 Finanziamenti a clientela								
- c/c								
- altri finanziamenti								
- con opzione di rimborso								
- altri								
<b>2. Passività per cassa</b>	<b>542</b>							
2.1 Debiti verso clientela	542							
- c/c	356							
- altri debiti	186							
- con opzione di rimborso								
- altri	186							
2.2 Debiti verso banche								
- c/c								
- altri debiti								
2.3 Titoli di debito								
- con opzione di rimborso								
- altri								
2.4 Altre passività								
- con opzione di rimborso								
- altre								
<b>3. Derivati finanziari</b>								
3.1 Con titolo sottostante								
- Opzioni								
+ posizioni lunghe								
+ posizioni corte								
- Altri derivati								
+ posizioni lunghe								
+ posizioni corte								
3.2 Senza titolo sottostante								
- Opzioni								
+ posizioni lunghe								
+ posizioni corte								
- Altri derivati								
+ posizioni lunghe								
+ posizioni corte								
<b>4. Altre operazioni fuori bilancio</b>								
+ posizioni lunghe								
+ posizioni corte								

**2. Portafoglio bancario: modelli interni e altre metodologie per l'analisi di sensitività**

La Banca non utilizza modelli interni e metodologie alternative per l'effettuazione dell'analisi di sensitività.

## 2.3 - Rischio di cambio

### Informazioni di natura qualitativa

#### ***A. Aspetti generali, processi di gestione e metodi di misurazione del rischio di cambio***

Sulla base di quanto previsto dalle Istruzioni di Vigilanza della Banca d'Italia, le BCC-CR nell'esercizio dell'attività in cambi non possono assumere posizioni speculative e devono contenere l'eventuale posizione netta aperta in cambi entro il 2% del patrimonio di vigilanza (Cfr. Circ. 229/99 Titolo VII, Cap. 1). Inoltre, per effetto di tale ultimo vincolo normativo sono escluse - anche secondo la nuova regolamentazione prudenziale - dalla disciplina relativa al calcolo dei requisiti patrimoniali per tale tipologia di rischio.

La Banca è marginalmente esposta al rischio di cambio alla luce dei richiamati vincoli normativi. Tale esposizione promana dall'operatività tradizionale con particolari tipologie di clientela oppure dell'attività di servizio alla clientela.

L'esposizione al rischio di cambio è determinata attraverso una metodologia che ricalca quanto previsto dalla normativa di Vigilanza in materia.

La sua misurazione si fonda, quindi, sul calcolo della "posizione netta in cambi", cioè del saldo di tutte le attività e le passività (in bilancio e "fuori bilancio") relative a ciascuna valuta, ivi incluse le operazioni in euro indicizzate all'andamento dei tassi di cambio di valute.

#### **B. Attività di copertura del rischio di cambio**

La Banca, non assumendo esposizioni in divisa, non pone in essere operazioni di copertura.



**Informazioni di natura quantitativa**
**1. Distribuzione per valuta di denominazione delle attività, delle passività e dei derivati**

Voci	Valute					
	Dollari USA	Sterline	Yen	Dollari canadesi	Franchi svizzeri	Altre valute
<b>A. Attività finanziarie</b>	<b>543</b>	<b>5</b>			<b>1</b>	
A.1 Titoli di debito						
A.2 Titoli di capitale						
A.3 Finanziamenti a	543	5			1	
A.4 Finanziamenti a						
A.5 Altre attività finanziarie						
<b>B. Altre attività</b>	<b>5</b>					
<b>C. Passività finanziarie</b>	<b>543</b>					
C.1 Debiti verso banche						
C.2 Debiti verso clientela	543					
C.3 Titoli di debito						
C.4 Altre passività						
<b>D. Altre passività</b>	<b>4</b>					
<b>E. Derivati finanziari</b>						
- Opzioni						
+ posizioni lunghe						
+ posizioni corte						
- Altri derivati						
+ posizioni lunghe						
+ posizioni corte						
<b>Totale attività</b>	<b>548</b>	<b>5</b>			<b>1</b>	
<b>Totale passività</b>	<b>546</b>					
<b>Sbilancio (+/-)</b>	<b>1</b>	<b>5</b>			<b>1</b>	

**2. Modelli interni e altre metodologie per l'analisi di sensitività**

La Banca non utilizza modelli interni e metodologie alternative per l'effettuazione dell'analisi di sensitività.

## SEZIONE 3 – RISCHIO DI LIQUIDITA'

### Informazioni di natura qualitativa

#### A. Aspetti generali, processi di gestione e metodi di misurazione del rischio di liquidità

Si definisce rischio di liquidità la possibilità che la Banca non riesca a mantenere i propri impegni di pagamento a causa dell'incapacità di reperire nuovi fondi (*funding liquidity risk*) e/o di vendere proprie attività sul mercato (*asset liquidity risk*), ovvero di essere costretta a sostenere costi molto alti per far fronte a tali impegni.

Le fonti del rischio di liquidità a cui la Banca è esposta sono rappresentate principalmente dai processi della Finanza/Tesoreria, della Raccolta e del Credito.

La Banca adotta un sistema di governo e gestione del rischio di liquidità che, in conformità alle disposizioni delle Autorità di Vigilanza, persegue gli obiettivi di:

- disporre di liquidità in qualsiasi momento e, quindi, di rimanere nella condizione di far fronte ai propri impegni di pagamento in situazioni sia di normale corso degli affari, sia di crisi;
- finanziare le proprie attività alle migliori condizioni di mercato correnti e prospettiche.

A tal fine, nella sua funzione di organo di supervisione strategia, il CdA della Banca definisce le strategie, politiche, responsabilità, processi, soglie di tolleranza e limiti e strumenti per la gestione del rischio liquidità - in condizioni sia di normale corso degli affari, sia di crisi di liquidità - formalizzando la "*Liquidity Policy*" ed il "*Contingency Funding Plan*" della Banca stessa. La relativa regolamentazione interna è stata adottata sulla base dello standard documentale elaborato a livello di Categoria, alla luce delle linee guida in materia fornite dalla *Circolare n. 263/06 - IV Aggiornamento* della Banca d'Italia.

La liquidità della Banca è gestita dall'Ufficio Finanza conformemente ai citati indirizzi strategici. A tal fine essa si avvale delle previsioni di impegno rilevate tramite la procedura C.R.G. (Conto di Regolamento Giornaliero) di Iccrea Banca.

Il controllo del rischio di liquidità è di competenza dell'Ufficio Risk Management ed è finalizzato a garantire la disponibilità di riserve di liquidità sufficienti ad assicurare la solvibilità nel breve termine ed, al tempo stesso, il mantenimento di un sostanziale equilibrio fra le scadenze medie di impieghi e raccolta nel medio/lungo termine.

La Banca intende perseguire un duplice obiettivo:

1. la gestione della **liquidità operativa** finalizzata a garantire la capacità della Banca di far fronte agli impegni di pagamento per cassa, previsti e imprevisi, di breve termine (fino a 12 mesi);
2. la gestione della **liquidità strutturale** volte a mantenere un adeguato rapporto tra passività complessive e attività a medio/lungo termine (oltre i 12 mesi).

La misurazione e il monitoraggio della posizione di **liquidità operativa** avviene attraverso:

- Il monitoraggio e il controllo della propria posizione di liquidità verificando sia gli sbilanci periodali (gap periodali) sia gli sbilanci cumulati (gap cumulati) sulle diverse fasce temporali della maturity ladder mediante i report prodotti mensilmente nell'ambito del Servizio Consulenza Direzionale di Cassa Centrale Banca cui la Banca aderisce.

In particolare il Report di liquidità Statico consente di sintetizzare la capacità di copertura dei fabbisogni di liquidità a 1 mese e a 12 mesi, quantificati in base ad uno scenario di moderata tensione, tramite l'utilizzo delle Attività Prontamente Monetizzabili della Banca, nonché di analizzare il posizionamento relativo della stessa nei confronti di diversi sistemi di riferimento relativi al movimento del credito cooperativo.

- Un set di indicatori sintetici finalizzati ad evidenziare vulnerabilità nella posizione di liquidità della Banca in riferimento ai diversi fattori di rischio rilevanti, ad esempio la concentrazione di rimborsi, la concentrazione della raccolta, la dipendenza dalla raccolta interbancaria.
- Periodiche simulazioni dell'andamento prospettico della liquidità aziendale in funzione delle proprie aspettative di crescita nei successivi 12 mesi in modo da assicurare costante coerenza tra le politiche di raccolta, di impiego e lo sviluppo del piano operativo annuale.

Con riferimento alla gestione della **liquidità strutturale** la Banca utilizza la reportistica di analisi disponibile mensilmente nell'ambito del Servizio Consulenza Direzionale di Cassa Centrale Banca.

Gli indicatori di Trasformazione delle Scadenze misurano la durata e la consistenza di impieghi a clientela, raccolta da clientela a scadenza e mezzi patrimoniali disponibili al fine di proporre degli indicatori sintetici utili per giudicare la coerenza e la sostenibilità nel tempo della struttura finanziaria della Banca.

L'indicatore "*Net Stable Funding Ratio*", costituito dal rapporto fra le fonti di provvista stabili e le attività a medio-lungo termine, è stato definito su una logica prevista dal nuovo *framework* prudenziale di Basilea 3.

Per entrambi gli indicatori la Banca può verificare sia la propria posizione relativa nell'ambito di diversi sistemi di confronto aventi ad oggetto Banche di credito cooperativo aderenti al Servizio Consulenza Direzionale di Cassa Centrale Banca, sia l'evoluzione temporale mese per mese degli indicatori sintetici proposti.

Ai fini di valutare la propria vulnerabilità alle situazioni di tensione di liquidità eccezionali ma plausibili, periodicamente sono condotte delle prove di stress in termini di analisi di sensitività o di "scenario". Questi ultimi, condotti secondo un approccio qualitativo basato sull'esperienza aziendale e sulle indicazioni fornite dalla normativa e dalle linee guida di vigilanza, contemplano due "scenari" di crisi di liquidità, di mercato/sistemica e specifica della singola banca.

Attraverso l'adozione della sopracitata regolamentazione interna la Banca si è dotata anche di un *Contingency Funding Plan* (CFP), ossia di procedure organizzative e operative da attivare per fronteggiare situazioni di allerta o crisi di liquidità. Nel CFP della Banca sono quindi definiti gli stati di non ordinaria operatività ed i processi e strumenti per la relativa attivazione/gestione (ruoli e responsabilità degli organi e delle unità organizzative aziendali coinvolti, indicatori di preallarme di crisi sistemica e specifica, procedure di monitoraggio e di attivazione degli stati di non ordinaria operatività, strategie e strumenti di gestione delle crisi).

La Banca, tradizionalmente, ha registrato una buona disponibilità di risorse liquide in virtù sia della composizione dei propri *asset*, formato prevalentemente da strumenti finanziari di alta qualità ed *eligible* per operazioni di rifinanziamento con l'Eurosistema, sia dell'adozione di politiche di *funding* volte a privilegiare la raccolta diretta di tipo *retail*.

La composizione del portafoglio di proprietà della Banca, formato prevalentemente da strumenti finanziari con le sopraccitate caratteristiche, le linee di credito e i finanziamenti collateralizzati (attivati con l'Istituto Centrale di Categoria per soddisfare inattese esigenze di liquidità e i limiti operativi rappresentano i principali strumenti di attenuazione del rischio di liquidità.

Il ricorso al rifinanziamento presso la BCE ammonta a 9/milioni di euro ed è rappresentato prevalentemente da raccolta riveniente dalla partecipazione all'asta a 3 anni (LTRO – Long Term Refinancing Operations) effettuate dall'autorità monetaria.

Coerentemente con le linee guida del piano industriale e considerati gli impegni di rimborso delle operazioni eseguite con la BCE, particolare e crescente attenzione sarà data alla posizione di liquidità della Banca.

Informazioni di natura quantitativa

**1. Distribuzione temporale per durata residua contrattuale delle attività e passività finanziarie - Valuta di denominazione: (242 EURO)**

Voci/Scaglioni temporali	a vista	da oltre 1 giorno a 7 giorni	da oltre 7 giorni a 15 giorni	da oltre 15 giorni a 1 mese	da oltre 1 mese fino a 3 mesi	da oltre 3 mesi fino a 6 mesi	da oltre 6 mesi fino a 1 anno	da oltre 1 anno fino a 5 anni	Oltre 5 anni	Durata indeterminata
<b>Attività per cassa</b>	<b>20.911</b>	<b>554</b>	<b>730</b>	<b>559</b>	<b>2.917</b>	<b>5.141</b>	<b>2.681</b>	<b>19.521</b>	<b>19.400</b>	<b>1.001</b>
A.1 Titoli di Stato	9		249		1.142	1.703	204	5.548	8.245	
A.2 Altri titoli di debito						66	15	786	684	
A.3 Quote O.I.C.R.										
A.4 Finanziamenti	20.902	554	481	559	1.775	3.371	2.462	13.187	10.471	1.001
- banche	13.780			11						1.001
- clientela	7.123	554	481	547	1.775	3.371	2.462	13.187	10.471	
<b>Passività per cassa</b>	<b>41.223</b>	<b>288</b>	<b>2.166</b>	<b>7.708</b>	<b>3.072</b>	<b>3.214</b>	<b>4.497</b>	<b>3.222</b>		
B.1 Depositi e conti correnti	41.223		2.002	85	298	224	844	956		
- banche	11		2.002							
- clientela	41.212			85	298	224	844	956		
B.2 Titoli di debito		288	164	596	2.774	2.991	3.653	2.266		
B.3 Altre passività				7.027						
<b>Operazioni "fuori bilancio"</b>	<b>27</b>									
C.1 Derivati finanziari con scambio di										
- posizioni lunghe										
- posizioni corte										
C.2 Derivati finanziari senza scambio di										
- posizioni lunghe										
- posizioni corte										
C.3 Depositi e finanziamenti da ricevere										
- posizioni lunghe										
- posizioni corte										
C.4 Impegni irrevocabili a erogare fondi										
- posizioni lunghe										
- posizioni corte										
C.5 Garanzie finanziarie rilasciate	27									
C.6 Garanzie finanziarie ricevute										
C.7 Derivati creditizi con scambio di										
- posizioni lunghe										
- posizioni corte										
C.8 Derivati creditizi senza scambio di										
- posizioni lunghe										
- posizioni corte										

**1. Distribuzione temporale per durata residua contrattuale delle attività e passività finanziarie - Valuta di denominazione: (ALTRE VALUTE)**

Voci/Scaglioni temporali	a vista	da oltre 1 giorno a 7 giorni	da oltre 7 giorni a 15 giorni	da oltre 15 giorni a 1 mese	da oltre 1 mese fino a 3 mesi	da oltre 3 mesi fino a 6 mesi	da oltre 6 mesi fino a 1 anno	da oltre 1 anno fino a 5 anni	Oltre 5 anni	Durata indeterminata
<b>Attività per cassa</b>	<b>549</b>									
A.1 Titoli di Stato										
A.2 Altri titoli di debito										
A.3 Quote O.I.C.R.										
A.4 Finanziamenti	549									
- banche	549									
- clientela										
<b>Passività per cassa</b>	<b>543</b>									
B.1 Depositi e conti correnti	543									
- banche										
- clientela	543									
B.2 Titoli di debito										
B.3 Altre passività										
<b>Operazioni "fuori bilancio"</b>										
C.1 Derivati finanziari con scambio di										
- posizioni lunghe										
- posizioni corte										
C.2 Derivati finanziari senza scambio di										
- posizioni lunghe										
- posizioni corte										
C.3 Depositi e finanziamenti da ricevere										
- posizioni lunghe										
- posizioni corte										
C.4 Impegni irrevocabili a erogare fondi										
- posizioni lunghe										
- posizioni corte										
C.5 Garanzie finanziarie rilasciate										
C.6 Garanzie finanziarie ricevute										
C.7 Derivati creditizi con scambio di capitale										
- posizioni lunghe										
- posizioni corte										
C.8 Derivati creditizi senza scambio di										
- posizioni lunghe										
- posizioni corte										

## SEZIONE 4 – RISCHIO OPERATIVO

### Informazioni di natura qualitativa

#### ***A. Aspetti generali, processi di gestione e metodi di misurazione del rischio operativo.***

##### Natura del rischio operativo

Il rischio operativo, così come definito dalla nuova regolamentazione prudenziale, è il rischio di subire perdite derivanti dalla inadeguatezza o dalla disfunzione di procedure, risorse umane e sistemi interni, oppure da eventi esogeni. Tale definizione include il rischio legale, ma non considera quello reputazionale e strategico.

Il rischio operativo, in quanto tale, è un rischio puro, essendo ad esso connesse solo manifestazioni negative dell'evento. Tali manifestazioni sono direttamente riconducibili all'attività della Banca e riguardano l'intera sua struttura della stessa (governo, business e supporto).

##### Principali fonti di manifestazione

Il rischio operativo, connaturato nell'esercizio dell'attività bancaria, è generato trasversalmente da tutti i processi aziendali. In generale, le principali fonti di manifestazione del rischio operativo sono riconducibili alle frodi interne, alle frodi esterne, ai rapporti di impiego e sicurezza sul lavoro, agli obblighi professionali verso i clienti ovvero alla natura o caratteristiche dei prodotti, ai danni da eventi esterni, alla disfunzione dei sistemi informatici e all'esecuzione, consegna e gestione dei processi. Rilevano, in tale ambito, i rischi connessi alle attività rilevanti in outsourcing.

##### Struttura organizzativa preposta al controllo del rischio

La Banca ha provveduto alla definizione di responsabilità ed attribuzioni organizzative articolate sia sugli Organi di Vertice che sulle unità organizzative aziendali, finalizzate al presidio del rischio in esame.

In particolare, il Consiglio di Amministrazione è responsabile dell'istituzione e del mantenimento di un efficace Sistema di Misurazione e Controllo del Rischio Operativo. La Direzione Generale, in coerenza con il modello di business ed il grado di esposizione ai rischi definito dal Consiglio di Amministrazione, predispone le misure necessarie ad assicurare l'attuazione ed il corretto funzionamento del sistema di monitoraggio e gestione del Rischio Operativo, assicurando che siano stati stabiliti canali di comunicazione efficaci, al fine di garantire che tutto il personale sia a conoscenza delle politiche e delle procedure rilevanti relative al sistema di gestione del Rischio Operativo. In tale ambito, gestisce le problematiche e le criticità relative agli aspetti organizzativi ed operativi dell'attività di gestione del Rischio Operativo. Il Collegio Sindacale, nell'ambito delle proprie funzioni istituzionali di sorveglianza, vigila sul grado di adeguatezza del sistema di gestione e controllo del rischio adottato, sul suo concreto funzionamento e sulla rispondenza ai requisiti stabiliti dalla normativa.

Nella gestione e controllo dei Rischi Operativi sono poi coinvolte le unità organizzative, ciascuna delle quali è destinataria dell'attribuzione di specifiche responsabilità coerenti con la titolarità delle attività dei processi nei quali il rischio in argomento si può manifestare. Tra queste, la funzione di *Risk Controlling*, è responsabile dell'analisi e valutazione dei Rischi Operativi, garantendo un'efficace e puntuale valutazione dei profili di manifestazione relativi, nel rispetto delle modalità operative di propria competenza.

La revisione interna, altresì, nel più ampio ambito delle attività di controllo di propria competenza, effettua sui rischi operativi specifiche e mirate verifiche.

Sempre con riferimento ai presidi organizzativi, assume rilevanza anche l'istituzione della funzione di Conformità, deputata al presidio ed al controllo del rispetto delle norme, che fornisce un supporto nella prevenzione e gestione del rischio di incorrere in sanzioni giudiziarie o amministrative, di riportare perdite rilevanti conseguenti alla violazione di normativa esterna (leggi o regolamenti) o interna (statuto, codici di condotta, codici di autodisciplina).

#### Sistemi interni di misurazione, gestione e controllo del rischio operativo e valutazione delle performance di gestione.

Con riferimento alla misurazione regolamentare del requisito prudenziale a fronte dei rischi operativi, la Banca, non raggiungendo le specifiche soglie di accesso alle metodologie avanzate individuate dalla Vigilanza e in considerazione dei propri profili organizzativi, operativi e dimensionali, ha deliberato l'applicazione del metodo base (Basic Indicator Approach – BIA).

Sulla base di tale metodologia, il requisito patrimoniale a fronte dei rischi operativi viene misurato applicando il coefficiente regolamentare del 15% alla media delle ultime tre osservazioni su base annuale di un indicatore del volume di operatività aziendale (c.d. "indicatore rilevante"), individuato nel margine di intermediazione, riferite alla situazione di fine esercizio (31 dicembre).

Il requisito è calcolato utilizzando esclusivamente i valori dell'indicatore rilevante determinato in base ai principi contabili IAS e si basa sulle osservazioni disponibili aventi valore positivo.

Per la gestione ed il controllo del rischio operativo, la banca monitora l'esposizione a determinati profili di insorgenza di tale rischio anche attraverso l'analisi ed il monitoraggio di un insieme di "indicatori di rilevanza".

Nell'ambito del complessivo assessment, con specifico riferimento alla componente di rischio legata all'esternalizzazione di processi/attività aziendali sono, inoltre, oggetto di analisi:

- quantità e contenuti delle attività in outsourcing;
- esiti delle valutazioni interne dei livelli di servizio degli outsourcer;
- qualità creditizia degli outsourcer.

Ad integrazione di quanto sopra, la Funzione di Risk Controlling, per la conduzione della propria attività di valutazione, si avvale anche delle metodologie e degli strumenti utilizzati dall'Internal Auditing.

Le metodologie in argomento si basano sul censimento delle fasi e delle attività in cui si articolano tutti i processi operativi standard relativamente ai quali vengono individuati i rischi potenziali e i contenuti di controllo "ideali", sia di primo sia di secondo livello; la verifica dell'esistenza e dell'effettiva applicazione di tali contenuti permette di misurare l'adeguatezza dei presidi organizzativi e di processo ai fini della mitigazione e del contenimento delle diverse fattispecie di manifestazione del rischio entro i limiti definiti dal Consiglio di Amministrazione.

Al fine di agevolare la conduzione di tali analisi è in fase di sperimentazione l'utilizzo del "Modulo Banca", della piattaforma "ARCo" (Analisi rischi e Controlli) sviluppata, nell'ambito del Progetto di Categoria sul Sistema dei Controlli interni delle BCC-CR, a supporto della conduzione delle attività di Internal Auditing. Tale strumento consente la conduzione di un'autodiagnosi dei rischi e dei relativi controlli, in chiave di self-assessment, permettendo di accrescere la consapevolezza anche in merito a tale categoria di rischi e agevolando il censimento degli eventi di perdita associati, anche ai fini della costituzione di un archivio di censimento delle insorgenze.

Rientra tra i presidi a mitigazione di tali rischi anche l'adozione, con delibera del 13/12/2006 di, un "Piano di Continuità Operativa", volto a cautelare la Banca a fronte di eventi critici che possono inficiarne la piena operatività. In tale ottica, si è provveduto ad istituire le procedure operative da attivare per fronteggiare gli scenari di crisi, attribuendo, a tal fine, ruoli e responsabilità dei diversi attori coinvolti.

Infine, al fine di tutelare le informazioni aziendali contro accessi non autorizzati, la Banca rivede periodicamente i profili abilitativi al sistema informativo aziendale, nell'ottica di migliorarne la segregazione funzionale.

#### Pendenze legali rilevanti e indicazione delle possibili perdite

Per quanto attiene al rischio legale connesso ai procedimenti giudiziari pendenti nei confronti della Banca, ciò rappresenta un usuale e fisiologico contenzioso che è stato debitamente analizzato al fine di effettuare, ove ritenuto opportuno, congrui accantonamenti in bilancio conformemente ai nuovi principi contabili.



### **Pubblicazione dell'informativa al pubblico**

La Banca svolge le necessarie attività per rispondere ai requisiti normativi in tema di “Informativa al Pubblico” richiesti dal c.d. “Pillar III” di Basilea 2. Le previste tavole informative (risk report), ed i relativi aggiornamenti, sono pubblicate sul sito internet della Banca (<http://bccaltotirreno.it>) e sul sito internet della Federazione Calabrese delle BCC (<http://www.federalcalabriabcc.it>; [www.federalcalabriabcc.eu](http://www.federalcalabriabcc.eu))

## PARTE F - INFORMAZIONI SUL PATRIMONIO

### Sezione 1 - Il patrimonio dell'impresa

#### A. Informazioni di natura qualitativa

Una delle consolidate priorità strategiche della banca è rappresentata dalla consistenza e dalla dinamica dei mezzi patrimoniali. Viene pienamente condivisa la rappresentazione del patrimonio riportata nelle "Istruzioni di Vigilanza per le banche" della Banca d'Italia, per cui tale aggregato costituisce "il primo presidio a fronte dei rischi connessi con la complessiva attività bancaria".

L'evoluzione del patrimonio aziendale non solo accompagna puntualmente la crescita dimensionale, ma rappresenta un elemento decisivo nelle fasi di sviluppo. Per assicurare una corretta dinamica patrimoniale in condizioni di ordinaria operatività, la banca ricorre soprattutto all'autofinanziamento, ovvero al rafforzamento delle riserve attraverso la destinazione degli utili netti. La banca destina infatti alla riserva indivisibile la quasi totalità degli utili netti di esercizio.

Il patrimonio netto della banca è determinato dalla somma del capitale sociale, della riserva sovrapprezzo azioni, delle riserve di utili, delle riserve da valutazione e dall'utile di esercizio, per la quota da destinare a riserva, così come indicato nella Parte B della presente Sezione.

La nozione di patrimonio che la banca utilizza nelle sue valutazioni è sostanzialmente riconducibile al Patrimonio di Vigilanza, nelle due componenti "di base" (Tier 1) e "supplementare" (Tier 2). Il patrimonio così definito rappresenta infatti, a giudizio della banca, il miglior riferimento per una efficace gestione in chiave sia strategica che di corrente operatività. Esso costituisce il presidio di riferimento delle disposizioni di vigilanza prudenziale, in quanto risorsa finanziaria in grado di assorbire le possibili perdite prodotte dall'esposizione della banca ai rischi tipici della propria attività, assumendo un ruolo di garanzia nei confronti di depositanti e creditori.

Per i requisiti patrimoniali minimi si fa riferimento ai parametri obbligatori stabiliti dalle Istruzioni di Vigilanza, in base alle quali il patrimonio della banca deve rappresentare almeno l'8% del totale delle attività ponderate (total capital ratio) in relazione al profilo di rischio creditizio, valutato in base alla categoria delle controparti debitorie, alla durata, al rischio paese ed alle garanzie ricevute. Le banche sono inoltre tenute a rispettare i requisiti patrimoniali connessi all'attività di intermediazione, oltre a quelli a fronte del c.d. "rischio operativo".

Per le banche di credito cooperativo sono inoltre previste differenti forme di limitazione all'operatività aziendale quali: il vincolo dell'attività prevalente nei confronti dei soci, secondo il quale più del 50% delle attività di rischio deve essere destinato a soci o ad attività prive di rischio;

il vincolo del localismo, secondo il quale non è possibile destinare più del 5% delle proprie attività al di fuori della zona di competenza territoriale, identificata generalmente nei comuni ove la banca ha le proprie succursali ed in quelli limitrofi.

Accanto al rispetto dei coefficienti patrimoniali minimi obbligatori ("primo pilastro"), la normativa richiede l'utilizzo di metodologie interne tese a determinare l'adeguatezza patrimoniale e prospettica ("secondo pilastro"). L'esistenza, accanto ai coefficienti minimi obbligatori, del "secondo pilastro" di fatto amplia il concetto di adeguatezza patrimoniale, che assume una connotazione più globale e tesa alla verifica complessiva dei fabbisogni patrimoniali e delle fonti effettivamente disponibili, in coerenza con gli obiettivi strategici e di sviluppo della banca stessa.

La banca si è dotata di processi e strumenti (Internal Capital Adequacy Process, ICAAP) per determinare il livello di capitale interno adeguato a fronteggiare ogni tipologia di rischio, nell'ambito di una valutazione dell'esposizione, attuale e prospettica, che tenga conto delle strategie e dell'evoluzione del contesto di riferimento.

Obiettivo della banca è quindi quello di mantenere un'adeguata copertura patrimoniale a fronte dei requisiti richiesti dalle norme di vigilanza; nell'ambito del processo ICAAP la loro evoluzione viene pertanto stimata in sede di attività di pianificazione sulla base degli obiettivi stabiliti dal Consiglio di Amministrazione.

La verifica del rispetto dei requisiti di vigilanza e della conseguente adeguatezza del Patrimonio avviene trimestralmente. Gli aspetti oggetto di verifica sono principalmente i ratios rispetto alla struttura finanziaria della banca (impieghi, crediti anomali, immobilizzazioni, totale attivo) e il grado di copertura dei rischi.

L'attuale consistenza patrimoniale consente il rispetto delle regole di vigilanza prudenziale previste per tutte le banche, nonché quelle specifiche dettate per le banche di credito cooperativo.

## B. Informazioni di natura quantitativa

Nella Sezione è illustrata la composizione dei conti relativi al patrimonio della banca.

### B.1 Patrimonio dell'impresa: composizione

Voci/Valori	Totale 31.12.2012	Totale 31.12.2011
1. Capitale	525	492
2. Sovrapprezzi di emissione	65	24
3. Riserve	6.751	6.626
- di utili	7.400	7.273
a) legale	7.400	7.273
b) statutaria		
c) azioni proprie		
d) altre		
- altre	(649)	(648)
3.5. (Acconti su dividendi)		
4. Strumenti di capitale		
5. (Azioni proprie)		
6. Riserve da valutazione	71	(863)
- Attività finanziarie disponibili per la vendita	107	(888)
- Attività materiali		
- Attività immateriali		
- Copertura di investimenti esteri		
- Copertura dei flussi finanziari		
- Differenze di cambio		
- Attività non correnti in via di dismissione		
- Utili (perdite) attuariali relativi a piani previdenziali a benefici definiti	(36)	25
- Quote delle riserve da valutazione relative alle partecipate valutate al patrimonio netto		
- Leggi speciali di rivalutazione		
7. Utile (Perdita) d'esercizio	448	129
<b>Totale</b>	<b>7.861</b>	<b>6.408</b>

Il capitale della Banca è costituito da azioni ordinarie del valore nominale di 5,16 mila euro (valore al centesimo di euro). Ulteriori informazioni sono fornite nella precedente Sezione 14 - Parte B del passivo del presente documento.

Le riserve di cui al punto 3 includono le riserve di utili (riserva legale), nonché le riserve positive e negative connesse agli effetti della transizione ai principi contabili internazionali Ias/Ifrs.

Le riserve da valutazione delle attività finanziarie disponibili per la vendita, comprese nel punto 6, sono dettagliate nella successiva tabella B.2.

### B.2 Riserve da valutazione delle attività finanziarie disponibili per la vendita: composizione

Attività/Valori	Totale 31.12.2012		Totale 31.12.2011	
	Riserva positiva	Riserva negativa	Riserva positiva	Riserva negativa
1. Titoli di debito	602	(495)	55	(943)
2. Titoli di				
3. Quote di				
4. Finanziamenti				
<b>Totale</b>	<b>602</b>	<b>(495)</b>	<b>55</b>	<b>(943)</b>

Nella colonna "riserva positiva" è indicato l'importo cumulato delle riserve da valutazione relative agli strumenti finanziari, che nell'ambito della categoria considerata, presentano alla data di riferimento del bilancio un fair value superiore al costo ammortizzato (attività finanziarie plusvalenti).

Nella colonna "riserva negativa" è indicato, per converso, l'importo cumulato delle riserve da valutazione relative agli strumenti finanziari che, nell'ambito della categoria considerata, presentano alla data di riferimento del bilancio un fair value inferiore al costo ammortizzato (attività finanziarie minusvalenti).

Gli importi indicati sono riportati al netto del relativo effetto fiscale.

**B.3 Riserve da valutazione delle attività finanziarie disponibili per la vendita: variazioni annue**

	Titoli di debito	Titoli di capitale	Quote di O.I.C.R.	Finanziamenti
<b>1. Esistenze iniziali</b>	<b>(888)</b>			
<b>2. Variazioni positive</b>	<b>1.667</b>			
2.1 Incrementi di fair value	1.273			
2.2 Rigiro a conto economico di riserve negative	338			
- da deterioramento				
- da realizzo	338			
2.3 Altre variazioni	56			
2.4 Operazioni di aggregazione aziendale				
<b>3. Variazioni negative</b>	<b>672</b>			
3.1 Riduzioni di fair value				
3.2 Rettifiche da deterioramento				
3.3 Rigiro a conto economico di riserve positive : da realizzo	82			
3.4 Altre variazioni	589			
3.5 Operazioni di aggregazione aziendale				
<b>4. Rimanenze finali</b>	<b>107</b>			

La sottovoce 2.3 "Altre variazioni" include:

- aumenti di imposte differite attive per 497 mila euro;

La sottovoce 3.4 "Altre variazioni" include:

- aumenti di imposte differite passive per 550 mila euro;

**Sezione 2 - Il patrimonio e i coefficienti di vigilanza**

Il patrimonio di vigilanza ed i coefficienti patrimoniali sono stati calcolati sulla base dei valori patrimoniali e del risultato economico determinati con l'applicazione della normativa di bilancio prevista dai principi contabili internazionali IAS/IFRS e tenendo conto della disciplina della Banca d'Italia sul patrimonio di vigilanza e sui coefficienti prudenziali.

**2.1 Patrimonio di vigilanza**
**A. Informazioni di natura qualitativa**

Il patrimonio di vigilanza differisce dal patrimonio netto contabile determinato in base all'applicazione dei principi contabili internazionali IAS/IFRS, poiché la normativa di vigilanza persegue l'obiettivo di salvaguardare la qualità del patrimonio e di ridurre la potenziale volatilità, indotta dall'applicazione degli IAS/IFRS.

Il patrimonio di vigilanza viene calcolato come somma delle componenti positive e negative, in base alla loro qualità patrimoniale; le componenti positive devono essere nella piena disponibilità della banca, al fine di poterle utilizzare nel calcolo degli assorbimenti patrimoniali.

Il patrimonio di vigilanza, che costituisce il presidio di riferimento delle disposizioni di vigilanza prudenziale, è costituito dal patrimonio di base e dal patrimonio supplementare al netto di alcune deduzioni.

Sia il patrimonio di base (tier 1) che il patrimonio supplementare (tier 2) sono determinati sommando algebricamente gli elementi positivi e gli elementi negativi che li compongono, previa considerazione dei c.d. "filtri prudenziali". Con tale espressione si intendono tutti quegli elementi rettificativi, positivi e negativi, del patrimonio di vigilanza, introdotti dalle autorità di vigilanza con il fine esplicito di ridurre la potenziale volatilità del patrimonio.

Sempre in tema di filtri prudenziali si segnala il provvedimento del 18 maggio 2010 della Banca d'Italia con cui viene modificato, ai fini del calcolo del patrimonio di vigilanza, il trattamento prudenziale delle riserve da rivalutazione relative ai titoli di debito emessi dalle Amministrazioni centrali dei Paesi UE inclusi nel portafoglio "attività finanziarie disponibili per la vendita -AFS".

In particolare, è stata riconosciuta la possibilità di neutralizzare completamente le plusvalenze e le minusvalenze rilevate nelle citate riserve AFS. La banca non si è avvalsa della possibilità di esercitare detta opzione.

Di seguito si illustrano gli elementi che compongono il patrimonio di base ed il patrimonio supplementare, in particolare:

**Patrimonio di base (Tier 1)**

Il capitale sociale, i sovrapprezzi di emissione, le riserve di utili e di capitale, costituiscono gli elementi patrimoniali di primaria qualità. Il totale dei suddetti elementi, previa deduzione delle azioni o quote proprie, delle attività immateriali, nonché delle eventuali perdite registrate negli esercizi precedenti ed in quello in corso costituisce il patrimonio di base.

**Patrimonio supplementare (Tier 2)**

Le riserve di valutazione, gli strumenti ibridi di patrimonializzazione e le passività subordinate costituiscono gli elementi positivi del patrimonio supplementare, ammesso nel calcolo del patrimonio di vigilanza entro un ammontare massimo pari al patrimonio di base; le passività subordinate non possono superare il 50% del Tier 1.

Da tali aggregati vanno dedotte le partecipazioni, gli strumenti innovativi di capitale, gli strumenti ibridi di patrimonializzazione e le attività subordinate detenute in altre banche e società finanziarie.

**Patrimonio di terzo livello**

Gli elementi rientranti nel patrimonio di 3° livello possono essere utilizzati soltanto a copertura dei requisiti patrimoniali sui rischi di mercato – esclusi i requisiti sui rischi di controparte e di regolamento relativi al "portafoglio di negoziazione di vigilanza" – ed entro il limite del 71,4% di detti requisiti. Possono concorrere al patrimonio di 3° livello:

le passività subordinate di 2° livello non computabili nel patrimonio supplementare perché eccedenti il limite del 50% del patrimonio di base al lordo degli elementi da dedurre;

le passività subordinate di 3° livello.

Al momento la banca non fa ricorso a strumenti computabili in tale tipologia di patrimonio.

#### B. Informazioni di natura quantitativa

	Totale 31.12.2012	Totale 31.12.2011
<b>A. Patrimonio di base prima dell'applicazione dei filtri prudenziali</b>	<b>7.740</b>	<b>7.292</b>
<b>B. Filtri prudenziali del patrimonio di base:</b>		<b>(888)</b>
B.1 Filtri prudenziali Ias/Ifrs positivi (+)		
B.2 Filtri prudenziali Ias/Ifrs negativi (-)		(888)
<b>C. Patrimonio di base al lordo degli elementi da dedurre (A+B)</b>	<b>7.740</b>	<b>6.404</b>
<b>D. Elementi da dedurre dal patrimonio di base</b>	<b>107</b>	<b>339</b>
<b>E. Totale patrimonio di base (TIER 1) (C-D)</b>	<b>7.634</b>	<b>6.065</b>
<b>F. Patrimonio supplementare prima dell'applicazione dei filtri prudenziali</b>		
<b>G. Filtri prudenziali del patrimonio supplementare:</b>	<b>53</b>	
G. 1 Filtri prudenziali Ias/Ifrs positivi (+)		
G. 2 Filtri prudenziali Ias/Ifrs negativi (-)	53	
<b>H. Patrimonio supplementare al lordo degli elementi da dedurre (F+G)</b>	<b>53</b>	
<b>I. Elementi da dedurre dal patrimonio supplementare</b>	<b>80</b>	<b>339</b>
<b>L. Totale patrimonio supplementare (TIER 2) (H-I)</b>	<b>(27)</b>	<b>(339)</b>
<b>M. Elementi da dedurre dal totale patrimonio di base e supplementare</b>	<b>(27)</b>	
<b>N. Patrimonio di vigilanza (E+L-M)</b>	<b>7.634</b>	<b>5.726</b>
<b>O. Patrimonio di terzo livello (TIER 3)</b>		
<b>P. Patrimonio di vigilanza incluso TIER 3 (N+O)</b>	<b>7.634</b>	<b>5.726</b>

## 2.2 Adeguatezza patrimoniale

### A. Informazioni di natura qualitativa

La Banca d'Italia con l'emanazione della Circolare n. 263 del 27 dicembre 2006 ("Nuove disposizioni di vigilanza prudenziale per le banche") e successivi aggiornamenti, ha ridisegnato la normativa prudenziale delle banche e dei gruppi bancari recependo le direttive comunitarie in materia di adeguatezza patrimoniale degli intermediari finanziari: Nuovo Accordo di Basilea sul Capitale (cd."Basilea 2").

La nuova struttura della regolamentazione prudenziale si basa su tre Pilastri:

- il Primo attribuisce rilevanza alla misurazione dei rischi e del patrimonio, prevedendo il rispetto di requisiti patrimoniali per fronteggiare alcune principali tipologie di rischi dell'attività bancaria e finanziaria (di credito, di controparte, di mercato e operativi); a tal fine sono previste metodologie alternative di calcolo dei requisiti patrimoniali caratterizzate da diversi livelli di complessità nella misurazione dei rischi e nei requisiti organizzativi di controllo;
- il Secondo richiede agli intermediari finanziari di dotarsi di una strategia e di un processo di controllo dell'adeguatezza patrimoniale, attuale e prospettica, evidenziando l'importanza della governance quale elemento di fondamentale significatività anche nell'ottica dell'Organo di Vigilanza, a cui è rimessa la verifica dell'attendibilità e della correttezza di questa valutazione interna;
- il Terzo introduce specifici obblighi di informativa al pubblico riguardanti l'adeguatezza patrimoniale, l'esposizione ai rischi e le caratteristiche generali dei relativi sistemi di gestione e controllo.

I coefficienti prudenziali alla data di chiusura del presente bilancio sono determinati secondo la metodologia prevista dall'Accordo sul Capitale – Basilea 2, adottando il metodo Standardizzato per il calcolo dei requisiti patrimoniali a fronte del rischio di credito e controparte e quello Base per il calcolo dei rischi operativi.

In base alle istruzioni di Vigilanza, le banche devono mantenere costantemente, quale requisito patrimoniale in relazione ai rischi di perdita per inadempimento dei debitori (rischio di credito), un ammontare del patrimonio di Vigilanza pari ad almeno l'8 per cento delle esposizioni ponderate per il rischio (total capital ratio).

Le banche sono tenute inoltre a rispettare in via continuativa i requisiti patrimoniali per i rischi generati dalla operatività sui mercati riguardanti gli strumenti finanziari, le valute e le merci. Con riferimento ai rischi di mercato calcolati sull'intero portafoglio di negoziazione, la normativa identifica e disciplina il trattamento dei diversi tipi di rischio: rischio di posizione su titoli di debito e di capitale, rischio di regolamento e rischio di concentrazione. Con riferimento all'intero bilancio occorre inoltre determinare il rischio di cambio ed il rischio di posizione su merci.

Per la valutazione della solidità patrimoniale assume notevole rilevanza anche il c.d. Tier 1 capital ratio, rappresentato dal rapporto tra patrimonio di base e le complessive attività di rischio ponderate.

Come già indicato nella Sezione 1, la banca ritiene che l'adeguatezza patrimoniale rappresenti uno dei principali obiettivi strategici. Conseguentemente, il mantenimento di un'adeguata eccedenza patrimoniale rispetto ai requisiti minimi costituisce oggetto di costanti analisi e verifiche, in termini sia consuntivi che prospettici. Le risultanze delle analisi consentono di individuare gli interventi più appropriati per salvaguardare i livelli di patrimonializzazione.

Come risulta dalla composizione del patrimonio di vigilanza e dal seguente dettaglio dei requisiti prudenziali, la Banca presenta un rapporto tra patrimonio di base ed attività di rischio ponderate (Tier 1 capital ratio) pari al 18,51% (13,44% al 31.12 dell'anno precedente) ed un rapporto tra

patrimonio di vigilanza ed attività di rischio ponderate (total capital ratio) pari al 18,51% (13,44% al 31.12 dell'anno precedente ) superiore rispetto al requisito minimo dell'8%.

#### B. Informazioni di natura quantitativa

Categorie/Valori	Importi non ponderati 31.12.2012	Importi non ponderati 31.12.2011	Importi ponderati/requisiti 31.12.2012	Importi ponderati/requisiti 31.12.2011
<b>A. ATTIVITA' DI RISCHIO</b>				
<b>A.1 Rischio di credito e di controparte</b>	<b>78.023</b>	<b>76.917</b>	<b>36.238</b>	<b>36.832</b>
1. Metodologia standardizzata	78.023	76.917	36.238	36.832
2. Metodologia basata sui rating interni				
2.1 Base				
2.2 Avanzata				
3. Cartolarizzazioni				
<b>B. REQUISITI PATRIMONIALI DI VIGILANZA</b>				
<b>B.1 Rischio di credito e di controparte</b>			<b>2.899</b>	<b>2.947</b>
<b>B.2 Rischi di mercato</b>				<b>66</b>
1. Metodologia standard				66
2. Modelli interni				
3. Rischio di concentrazione				
<b>B.3 Rischio operativo</b>			<b>399</b>	<b>396</b>
1. Modello base			399	396
2. Modello standardizzato				
3. Modello avanzato				
<b>B.4 Altri requisiti prudenziali</b>				
<b>B.5 Altri elementi del calcolo</b>				
<b>B.6 Totale requisiti prudenziali</b>			<b>3.298</b>	<b>3.408</b>
<b>C. ATTIVITA' DI RISCHIO E COEFFICIENTI DI VIGILANZA</b>				
C.1 Attività di rischio ponderate			41.229	42.600
C.2 Patrimonio di base/Attività di rischio ponderate (Tier 1 capital)			18,51%	13,44%
C.3 Patrimonio di vigilanza incluso TIER 3/Attività di rischio ponderate			18,51%	13,44%

#### PARTE G - OPERAZIONI DI AGGREGAZIONE RIGUARDANTI IMPRESE O RAMI D'AZIENDA

##### Sezione 1 - Operazioni realizzate durante l'esercizio

Nel corso dell'esercizio la Banca non ha effettuato operazioni di aggregazioni di imprese o rami d'azienda.

## PARTE H - OPERAZIONI CON PARTI CORRELATE

### 1. Informazioni sui compensi dei dirigenti con responsabilità strategica

Compensi ai dirigenti con responsabilità strategiche (compresi gli amministratori e i sindaci)

La tabella che segue, così come richiesto dallo IAS 24 par. 16, riporta l'ammontare dei compensi di competenza dell'esercizio ai Dirigenti con responsabilità strategica, intendendosi per tali coloro che hanno il potere e la responsabilità della pianificazione, della direzione e controllo delle attività della Banca, compresi gli Amministratori e i Sindaci della Banca stessa.

	Importi
- Stipendi e altri benefici a breve termine, compresi compensi e benefits agli amministratori	57
- Stipendi e altri benefici a breve termine, compresi compensi e benefits ai sindaci	43
- Stipendi e altri benefici a breve termine, compresi compensi e benefits a dirigenti	113
- Benefici successivi al rapporto di lavoro	
- Indennità per la cessazione del rapporto di lavoro	
- Altri benefici a lungo termine	

### 2. Informazioni sulle transazioni con parti correlate

#### Rapporti con parti correlate

	Attivo	Passivo	Garanzie rilasciate	Garanzie ricevute	Ricavi	Costi
Controllate						
Collegate						
Amministratori, Sindaci e Dirigenti	67	225		2.414		
Altre parti correlate	795	469		1.848		
<b>Totale</b>	<b>862</b>	<b>694</b>		<b>4.262</b>		

Le altre parti correlate includono gli stretti familiari degli Amministratori, dei Sindaci e degli altri Dirigenti con responsabilità strategica, nonché le società controllate dai medesimi soggetti o dei loro stretti familiari.

Per quanto riguarda le operazioni con i soggetti che esercitano funzioni di amministrazione, direzione e controllo della Banca trova applicazione l'art. 136 del D.Lgs. 385/1993 e l'art. 2391 del codice civile. In proposito la Banca, con delibera del Consiglio di Amministrazione del 12 gennaio 2011 si è dotata di un apposito "Regolamento sulla disciplina del conflitto d'interessi e delle obbligazioni degli esponenti bancari", disciplinante le procedure da seguire nei casi interessati.

Le operazioni con parti correlate sono regolarmente poste in essere a condizioni di mercato e comunque sulla base di valutazioni di convenienza economica e sempre nel rispetto della normativa vigente, dando adeguata motivazione delle ragioni e della convenienza per la conclusione delle stesse.

Le operazioni con parti correlate non hanno una incidenza significativa sulla situazione patrimoniale e finanziaria, sul risultato economico e sui flussi finanziari della Banca.

Nel bilancio non risultano svalutazioni analitiche o perdite per crediti dubbi verso parti correlate. Sui crediti verso parti correlate viene pertanto applicata solo la svalutazione collettiva.