



**Dell'Alto Tirreno della Calabria
Verbicaro**

RELAZIONE E BILANCIO DELL'ESERCIZIO 2016

Verbicaro 24 aprile 2017



CONSIGLIO DI AMMINISTRAZIONE

Presidente	Francesco Silvestri
Vice Presidente	Mario Saporiti
Consiglieri	Carmine Cirimele
	Francesco De Minco
	Francesco Cristiani
	Giuseppe Lucchese
	Pasquale Silvestri

COLLEGIO SINDACALE

Presidente	Marino Vittorio Germano
Sindaci	Nicolina Germano
	Giovanni Battista Pagano
Sindaci supplenti	Nicola Casabella
	Gina Anna Corbelli

Direttore	Leonardo De Bonis
-----------	-------------------





**Dell'Alto Tirreno della Calabria
Verbicaro**

AVVISO DI CONVOCAZIONE DI ASSEMBLEA ORDINARIA DEI SOCI

L'Assemblea ordinaria dei Soci della Banca di Credito Cooperativo dell'Alto Tirreno della Calabria – Verbicaro, è convocata per il giorno 24 aprile 2017 alle ore 22:00 in prima convocazione presso la Sede della Banca in Via Roma 153/155 e, qualora nel suddetto giorno non si raggiungesse il numero legale prescritto per la valida costituzione della stessa, in seconda convocazione il giorno **14 maggio 2017 alle ore 9:00**, presso la Palestra della Scuola Media Statale, sita in Verbicaro alla Via Molinelli, per discutere e deliberare sul seguente:

ORDINE DEL GIORNO

1. Bilancio al 31 dicembre 2016: deliberazioni inerenti e conseguenti.
2. Informativa sulla riforma del Credito Cooperativo. Progetti di costituzione dei Gruppi bancari cooperativi. Deliberazione assembleare di intenzione di adesione ad un gruppo.
3. Politiche di remunerazione. Informative all'assemblea.
4. Determinazione dei compensi per i componenti del Consiglio di amministrazione e del Collegio sindacale e delle modalità di determinazione dei rimborsi di spese sostenute per l'espletamento del mandato.
5. Determinazione, ai sensi dell'art. 30 dello statuto, dell'ammontare massimo delle posizioni di rischio che possono essere assunte nei confronti dei soci, dei clienti e degli esponenti aziendali.
6. Modifica dell'art. 18 comma 2 del Regolamento assembleare ed elettorale.
7. Elezione del Presidente e dei componenti il Consiglio di amministrazione previa determinazione del numero dei componenti il Consiglio di amministrazione medesimo.
8. Elezione del Presidente e degli altri componenti il Collegio sindacale.
9. Elezione dei componenti il Collegio dei probiviri

Potranno prendere parte all'Assemblea tutti i soci che, alla data di svolgimento della stessa, risultino iscritti da almeno novanta giorni nel libro dei soci.

Si rammenta che la Banca ha adottato un regolamento assembleare ed elettorale; esso è liberamente consultabile dai soci presso la sede sociale, presso le Filiali e sul sito web della Banca. Ciascun socio ha diritto ad averne una copia gratuita.

E' altresì disponibile copia del bilancio corredato da stato patrimoniale, conto economico e nota integrativa.

Verbicaro, 04.04.2017

p. Il Consiglio di Amministrazione
Il Presidente
Francesco Silvestri



Cari Soci, care Socie,

il 2016 per il Credito Cooperativo è stato segnato da tre passaggi particolarmente significativi, tutto sommato “storici”:

- l’approvazione del decreto legge di Riforma il 14 febbraio;
- l’emanazione della legge di conversione l’8 aprile;
- la pubblicazione delle disposizioni attuative della Banca d’Italia il 2 novembre, con l’aggiornamento della Circolare n. 285, del 17 dicembre 2013.

La riforma del Testo Unico Bancario può essere considerata una buona legge e le Disposizioni attuative un insieme complessivamente coerente con quanto definito dalla norma primaria, che non viene snaturata. Un atteggiamento responsabile e consapevole, un approccio coraggioso e allo stesso tempo equilibrato hanno avuto successo nell’ottenere l’obiettivo di comporre le istanze dei Regolatori con quelle del Credito Cooperativo.

Il Consiglio Nazionale di Federcasse aveva individuato, a partire dalla primavera del 2015, undici grandi obiettivi strategici da raggiungere nel confronto con le Autorità. Dieci di essi sono stati conseguiti:

1. salvaguardare il protagonismo delle basi sociali e l’autonomia (se meritata) delle Assemblee dei Soci;
2. rendere più stabili e competitive le BCC integrandole in un Gruppo Bancario di natura e finalità cooperativa;
3. prevedere un sistema di garanzie incrociate basato sull’efficacia della prevenzione di gestioni incapaci e azzardate;
4. basare l’integrazione delle BCC nel Gruppo sul contratto di coesione, prevedendo regole modulate in ragione del grado di rischiosità della singola BCC (una proporzionalità ancorata all’approccio risk based);
5. costruire un assetto della Capogruppo e una strategia di governance ispirati ad una logica di servizio alle BCC;
6. aprirsi a capitali esterni senza cedere il controllo della maggioranza delle azioni della Capogruppo che necessariamente doveva essere una società per azioni;
7. valorizzare la dimensione territoriale del Credito Cooperativo;
8. stabilire requisiti qualitativi e dimensionali del Gruppo e della Capogruppo al fine di poter contare su risorse adeguate per garantire stabilità e investimenti in competitività;
9. puntare all’unità del Credito Cooperativo anche con una soglia di capitale della Capogruppo sufficientemente elevata e di salvaguardare le specificità delle Casse Raiffeisen;
10. prevedere uno strumento temporaneo finalizzato ad agevolare, nella fase transitoria, i processi di consolidamento e aggregazione fra BCC.

La “piattaforma” del Credito Cooperativo prevedeva anche due ulteriori obiettivi: evitare che venisse stabilita una soglia minima di capitale per le BCC e che la singola azienda perdesse la propria licenza bancaria. Entrambi pienamente raggiunti.

Questo risultato complessivo si è ottenuto in due fasi. Dopo il decreto legge 18/2016 del 14 febbraio – che il Credito Cooperativo apprezzò per la sua intelaiatura di fondo e i suoi aspetti qualificanti che riprendevano la quasi totalità della proposta del nostro Sistema – è stato necessario intervenire incisivamente nella fase di conversione per modificare profondamente regole, condizioni e tempi per esercitare l’opzione della *way out*; per introdurre una norma che valorizzasse le specificità delle Casse Raiffeisen; per dotare il sistema di un Fondo Temporaneo con la missione di supportare il consolidamento e le operazioni di concentrazione nel Credito Cooperativo, con una funzione anticipatoria, per diversi aspetti, di compiti e funzioni che saranno assolti, con la riforma a regime, dalle Capogruppo.

Con la legge 49/2016 le norme primarie sono state definite.

Il 2 novembre scorso la Banca d’Italia ha emanato le Disposizioni sul Gruppo Bancario Cooperativo, dopo la fase di consultazione conclusasi il 13 settembre.

L’Autorità di Vigilanza ha accolto in diversi ambiti le indicazioni e proposte formulate dalla Federazione Italiana delle BCC a nome del Sistema, anche in termini di “chiarimenti”, avviando così la costruzione di

una importante base interpretativa delle Disposizioni. Su alcuni altri punti, invece, sono state confermate le previsioni già espresse nella bozza posta in consultazione.

Il Resoconto della Consultazione consente di comprendere l'impostazione di carattere generale che la Banca d'Italia ha dato alle Disposizioni di Vigilanza e di individuarne il "pensiero" relativamente ad alcuni temi ritenuti fondamentali dal Credito Cooperativo.

Con riferimento alle caratteristiche proprie delle Banche di Credito Cooperativo e al loro scopo mutualistico, la Banca d'Italia osserva che *"il rispetto delle finalità mutualistiche, che trova la fonte nella disciplina primaria e viene ribadito nelle Disposizioni, costituisce un obbligo in capo a tutti i membri del Gruppo bancario cooperativo, al pari dell'obbligo di rispettare la disciplina prudenziale"*.

La *"vocazione territoriale delle BCC, [...] rimarrà tale perché deriva dalla forma cooperativa e dal principio del localismo come delineati dal TUB. Le Istruzioni della Capogruppo non potranno andare contro i vincoli di legge della mutualità prevalente né snaturare la forma cooperativa, al contrario, rientra tra i doveri della Capogruppo previsti nel contratto di coesione quello di sostenere le BCC affinché realizzino le proprie finalità mutualistiche e vocazione territoriale"*.

Rispetto al paventato rischio di riduzione del ruolo dei Soci e dell'Assemblea della propria BCC, il chiarimento della Banca d'Italia precisa che *"il criterio guida per la predisposizione delle norme è stato proprio quello di salvaguardare il più possibile l'autonomia assembleare delle singole BCC, nel rispetto degli obiettivi posti dalla legge. Su tali basi, il potere di nomina previsto dalla legge è stato attuato secondo un meccanismo di intervento graduale della capogruppo, che può ridursi ad un mero parere sull'idoneità dei candidati scelti in autonomia dalle BCC. Soltanto nei casi problematici tale potere potrà esprimersi nella nomina o nella revoca e sostituzione di uno o più componenti degli organi"*. Il chiarimento della Banca d'Italia è utile per ispirare la concreta stesura del contratto di coesione in materia di nomina degli Organi delle banche aderenti.

Di rilievo appare, inoltre, la sottolineatura della Banca d'Italia secondo la quale, al di fuori degli ambiti prudenziali richiamati dalle Disposizioni, proprio al fine di salvaguardare l'autonomia contrattuale e la libertà imprenditoriale dei soggetti vigilati, le parti hanno la piena facoltà *"di definire i contenuti e le soluzioni organizzative del gruppo per perseguire legittime finalità d'impresa cooperativa"*. Si tratta di una libertà da cogliere ed interpretare.

Per la nostra cooperativa e per tutto il Credito Cooperativo, dunque, nel 2016 si è conclusa la definizione della cornice normativa della Riforma, che è pertanto passata alla sua fase attuativa.

Ma il cambiamento non riguarda soltanto la categoria delle BCC. Esso è la chiave di lettura che da qualche anno va applicata a tutte le banche.

L'industria bancaria europea, che appare ancora in una fase di trasformazione e ristrutturazione, si sta consolidando e riduce il suo peso economico.

Il numero di banche nell'eurozona a metà dello scorso anno risultava in calo del 20% rispetto a cinque anni prima; il numero di sportelli dell'11% e quello dei dipendenti di quasi il 7%. In netta diminuzione apparivano anche gli attivi.

E' cresciuto il livello di concentrazione del mercato bancario in tutti i maggiori Paesi, ad eccezione della Germania. Ed è cresciuto il settore finanziario non bancario, sia quello più tradizionale (assicurazioni e fondi pensione) sia il cosiddetto "settore bancario ombra", che ha triplicato il proprio valore giungendo a rappresentare il 250 per cento del PIL europeo.

Tre elementi caratterizzano il processo di ristrutturazione nell'industria bancaria, determinato dalla normativa e dal mercato:

- la ripetuta richiesta di innalzamento (diretto o indiretto) dei requisiti patrimoniali;
- l'eccesso di regolamentazione, peraltro quasi mai rispettosa dei principi di proporzionalità e di adeguatezza;
- la compressione della redditività, soprattutto nell'intermediazione tradizionale.

Nell'arco di due anni (da dicembre 2013 a dicembre 2015), il CET1 delle banche coinvolte nell'esercizio degli stress test è aumentato circa di 180 miliardi di euro. Per Basilea IV, è stato stimato che l'ulteriore

incremento dei requisiti patrimoniali potrebbe avere un costo di 5-600 miliardi da spendere nell'arco di 4-5 anni.

Come soddisfare questa fame indotta di patrimonio in una fase di compressione della redditività? C'è il rischio di creare forti pressioni e dunque distorsioni sul mercato dei capitali, già di per sé molto volatile? E vi è la possibilità che, per assicurare una maggiore redditività, si assumano maggiori rischi, causando poi la fuga di potenziali investitori? Vi è, insomma, il serio rischio di produrre l'effetto opposto a quello dichiaratamente perseguito?

Sul piano patrimoniale, per le BCC un passaggio di straordinaria rilevanza è rappresentato dall'approvazione, con la Legge 17 febbraio n. 15, dell'art. 26-ter, contenente una modifica normativa di natura fiscale – promossa, sostenuta e curata da Federcasse – volta a consentire alle Banche di Credito Cooperativo ed alle Casse Rurali il pieno utilizzo, sotto un profilo contabile e prudenziale, delle attività per imposte anticipate c.d. “qualificate” (le “DTA”) relative alle rettifiche di valore su crediti operate fino al 31 dicembre 2015.

In assenza di tale modifica normativa, avrebbero assunto rilievo le prospettive reddituali della singola banca, con il rischio di dover stralciare, quota parte o interamente, le DTA dall'attivo di bilancio o assoggettarle ai fini prudenziali alle regole in materia di deduzioni dal Common Equity Tier 1 (CET1) applicabili alle attività fiscali differite derivanti da differenze temporanee che si basano sulla redditività futura della banca.

L'impatto complessivo del “danno” subito dal sistema BCC in caso di mancata modifica normativa sarebbe stato – secondo stime attendibili – complessivamente pari a oltre 900 milioni di euro nel corso del periodo transitorio di applicazione delle nuove regole prudenziali e a 1,2 miliardi di euro sulla base delle regole prudenziali “a regime”.

Un impatto di tale rilevanza, evidentemente, avrebbe potuto non soltanto avere pesanti riflessi in termini di patrimonializzazione, e dunque di stabilità, del network del Credito Cooperativo, ma anche sulla sua complessiva capacità di servizio alle economie dei territori.

In termini generali, l'ipertrofia regolamentare non pare attenuarsi. Dal 1° gennaio 2016 sono stati emanati ben 630 provvedimenti che interessano tutte le banche italiane. Anche la nostra BCC. E nuove e rilevanti innovazioni sono ancora in via di definizione. Esse richiederanno ulteriori aggiustamenti, particolarmente impegnativi per le banche di minori dimensioni e con modelli di business tradizionali.

In tale quadro si inserisce la sfida della redditività. Difficile da conseguire, secondo la Banca Centrale Europea, sia per elementi di natura ciclica e strutturale, come il basso livello dei tassi e della domanda di credito, sia per l'eccesso di capacità produttiva sviluppata e di crediti deteriorati accumulati. Su quest'ultimo punto, va segnalata la scelta delle Autorità di settore, che tendono, in questa fase ancora difficile per l'economia e la finanza del nostro Paese, a imporre a molte banche la cessione a basso prezzo di crediti *non performing* su un mercato fortemente oligopolistico e concentrato a livello internazionale, con il rischio di trasferire parte della ricchezza nazionale e di tante nostre comunità a grandi intermediari specializzati operanti a livello globale.

Altri elementi, come lo sviluppo delle tecnologie digitali applicate alla finanza, costituiscono opportunità da gestire. Da un lato, implicano una profonda revisione del modello di business. Dall'altro, possono consentire la riduzione dei costi operativi, l'ottimizzazione nell'uso delle risorse e l'efficiente sfruttamento di grandi masse di dati.

Certamente il modello di business tradizionale delle banche, fiaccato da tassi appiattiti, alto costo del rischio di credito, troppi elevati costi fissi e una debole redditività, è posto fortemente in discussione.

Eppure, anche in questo scenario, anche nell'era della dematerializzazione più spinta, resta uno spazio ed un ruolo per “banche di comunità” al servizio dei territori e del Paese, se si considera che permangono tre fondamentali esigenze che i clienti chiedono a tutti gli intermediari di soddisfare: 1) garantire e gestire la fiducia; 2) fornire soluzioni (non solo prodotti); 3) costruire relazioni “comunitarie” (come evidenziano le diverse community che fioriscono).

1. IL CONTESTO GLOBALE E IL CREDITO COOPERATIVO

Nel 2016, l'andamento dell'economia mondiale ha proseguito il percorso di crescita moderata già evidenziato di recente. Se le economie avanzate sono tornate ad offrire un contributo positivo e talvolta migliore delle attese (si vedano la Zona Euro e gli Stati Uniti), i paesi emergenti, che hanno rappresentato il driver principale degli ultimi anni, hanno ulteriormente sofferto. Il rallentamento della congiuntura cinese si è stabilizzato su una dinamica annua del prodotto interno lordo di poco inferiore al 6,0 per cento, la riduzione dei prezzi petroliferi registrata a partire dal 2014 (il prezzo al barile del Brent era sceso da oltre 100 a poco più di 20 dollari) ha invertito la tendenza riportandosi su un livello ancora basso in prospettiva storica (poco sopra i 50 dollari al barile). Questi cambiamenti congiunturali favorevoli non sono stati in grado di compensare gli effetti negativi della attesa restrizione di politica monetaria americana, solo avviata tra dicembre 2015 e dicembre 2016. In termini prospettici, nell'ultimo trimestre del 2016 l'indice mondiale complessivo dei responsabili degli acquisti relativo al prodotto ha toccato il punto di massimo da oltre un anno a questa parte a 53,3 punti. Il commercio mondiale, nonostante un leggero calo ad ottobre del 2016, è tornato a salire in modo significativo a novembre (+2,7 per cento annuo, +2,8 per cento mensile).

Negli Stati Uniti, la crescita annualizzata del PIL in termini reali ha evidenziato un'accelerazione nella seconda metà del 2016 (rispettivamente +3,5 per cento e +1,9 per cento rispettivamente nel terzo e quarto trimestre) facendo registrare una crescita media dell'1,9 per cento (in linea con quella del 2015). Sul mercato del lavoro, la creazione di nuovi posti è rimasta robusta a dicembre e in leggera diminuzione rispetto all'anno precedente. Si è attestata di poco sopra le 150 mila unità nei settori non agricoli (180 mila di media nel corso dell'anno a fronte di 229 mila nel 2015). In ogni caso, il tasso di disoccupazione si è consolidato su un livello di poco inferiore al 5,0 per cento (4,7 per cento, 4,9 di media annua dal 5,3 per cento dello scorso anno), mentre il tasso di sottoccupazione è sceso dal 4,9 al 4,5 per cento.

Nella Zona Euro il prodotto interno lordo ha segnato nel terzo e quarto trimestre del 2016 un rialzo rispetto alla prima metà dell'anno (+1,8 per cento in entrambi, +1,7 per cento a marzo, +1,6 per cento a giugno). I consumi privati hanno continuato ad offrire un contributo positivo, come confermato anche dalla dinamica favorevole delle vendite al dettaglio (+1,1 per cento su base annua a dicembre, +1,9 per cento di media annua). La produzione industriale si è intensificata da agosto del 2016 a novembre (+1,3 per cento di crescita media nei primi undici mesi dell'anno, nel 2016 era cresciuta del 2,0 per cento).

In Italia, il prodotto interno lordo è tornato a crescere più delle attese, anche se in misura ancora moderata. Il dato reale di chiusura del 2016 è stato maggiore dell'1,1 per cento rispetto a quello di dicembre 2015. Contestualmente si sono manifestati segnali coerenti di una certa intensificazione dell'attività economica. La produzione industriale a dicembre è aumentata addirittura del 6,6 per cento annuo (+1,9 per cento in media da +1,0 per cento del 2015). Il raffreddamento del clima di fiducia delle imprese e dei consumatori (entrambi quasi continuativamente al di sopra della soglia di espansione di 100 punti nel corso del 2016, ma in calo rispetto all'anno precedente) è condizionato dalla perdurante fragilità del mercato del lavoro. La disoccupazione, che frena l'espansione dei salari (-1,0 per cento annuo i salari lordi a settembre 2016), del reddito disponibile (+1,3 per cento annuo) e dei consumi (+0,8 per cento annuo, ma -0,7 per cento mensile, le vendite al dettaglio a novembre 2016) è tornata al 12,0 per cento.

L'inflazione, misurata dalla variazione annua dell'indice nazionale dei prezzi al consumo, ha gradualmente recuperato (+0,6 per cento annuo a dicembre).

1.1 La politica monetaria della BCE e l'andamento dell'industria bancaria europea.

Il Consiglio direttivo della BCE a marzo del 2016 ha ridotto i tassi ufficiali sui depositi, sulle operazioni di rifinanziamento principale e sulle operazioni di rifinanziamento marginale, portandoli rispettivamente al -0,40, allo 0,00 e allo 0,25 per cento. Nello stesso anno, a dicembre, è stato prolungato il piano di acquisto di titoli (Quantitative Easing) in scadenza a marzo fino a dicembre 2017 per un importo mensile ridotto di 60 miliardi di euro (dagli attuali 80).

Il *Federal Open Market Committee (FOMC)* della *Federal Reserve* a dicembre del 2016 ha modificato i tassi di interesse ufficiali sui *Federal Funds* rialzandoli di 25 punti base dopo l'aumento della stessa dimensione di dicembre 2015. L'intervallo obiettivo sui *Federal Funds* è stato portato ad un livello compreso fra 0,50 e 0,75 per cento.

L'evoluzione dell'industria bancaria in Europa

L'andamento del sistema bancario europeo nel 2016 è stato guidato da diverse tendenze. Da un lato, seppur con il fisiologico scarto temporale, la domanda ed offerta di credito sembrano aver beneficiato della ripresa della congiuntura macroeconomica dell'Eurozona. Dall'altro lato, permangono alcuni fattori di criticità legati al rischio di credito ed alle operazioni di pulizia di bilancio, tuttora in essere, che hanno interessato i principali istituti bancari europei.

Dal lato degli impieghi, nel 2016 si è invertito il trend negativo che aveva caratterizzato i prestiti alle società non finanziarie, con una contrazione che aveva interessato quasi tutti i paesi dell'Eurozona. A livello europeo, gli impieghi a società non finanziarie, dopo essere scesi dell'1,4 per cento nel 2014, sono diminuiti dello 0,3 per cento nel 2015, per poi risalire a partire dal primo trimestre del 2016 (0,8 per cento). La crescita si è poi consolidata nei due trimestri successivi (+1,3 per cento nel II e +1,5 per cento nel III), per poi arrivare, nell'ultima rilevazione disponibile (novembre 2016) a 4.322 miliardi. L'incremento ha interessato maggiormente gli impieghi con durata compresa tra 1 e 5 anni (+6,7 per cento la variazione su base annuale nel III trimestre del 2016) e superiore ai 5 anni (+1,8 per cento), a fronte di una contrazione di circa 3 punti percentuali della componente con durata inferiore ad 1 anno.

Dopo la modesta riduzione sperimentata nel 2014 (-0,3 per cento), nel corso del 2015 gli impieghi destinati alle famiglie hanno mostrato un'inversione di tendenza, registrando una crescita (su base annua) pari all'1,9 per cento. Nel 2016 si è assistito ad un consolidamento ed irrobustimento di tale dinamica. Nel primo trimestre l'aggregato è aumentato sui 12 mesi del 2,2 per cento, dell'1,9 per cento nel secondo e del 2,1 per cento nel terzo. La crescita è stata alimentata dalla ripresa delle componenti legate al credito al consumo ed ai mutui per l'acquisto di abitazioni, che nel III trimestre sono salite rispettivamente del 3,4 e del 2,4 per cento. A novembre 2016, il totale dei prestiti alle famiglie è stato pari a 5.407 miliardi di euro (5.723 miliardi se si tiene conto delle correzioni per cessioni e cartolarizzazioni), di cui 4.037 miliardi per mutui e 615 miliardi destinati al credito al consumo (rispetto ai 608 di fine 2015).

Per quanto riguarda la raccolta, dopo aver registrato una sostanziale riduzione durante la crisi, i depositi delle istituzioni bancarie europee sono tornati ad aumentare ed hanno confermato il trend positivo del 2015. I depositi di società non finanziarie sono cresciuti su base annua del'8 per cento nel II trimestre e del 7,4 per cento nel III trimestre del 2016, dopo l'incremento di 4,4 punti percentuali sperimentato nel 2015, grazie al contributo dei depositi a vista (+9,9 per cento rispetto al III trimestre 2015), nonostante la contrazione registrata dai depositi con durata prestabilita inferiore ai 2 anni (-1,3 per cento nel III trimestre del 2016) e dai pronti contro termine (-8,5 per cento, sempre su base annuale). Parallelamente, i depositi delle famiglie sono saliti del 4,2 per cento nel I trimestre e del 4,6 nel II trimestre, per poi crescere del 5,1 per cento nei tre mesi successivi fino ad arrivare, nell'ultima rilevazione disponibile relativa a novembre 2016, a circa 6.029 miliardi di euro. Anche in questo caso, l'aumento è stato guidato dalla crescita dei depositi a vista (+10,4 per cento su base annua nel II trimestre del 2016 e +10,6 per cento nel trimestre successivo).

Per quanto riguarda i principali tassi d'interesse, è ancora in atto una generale diminuzione, meno marcata rispetto a quella evidenziata nel 2015. A novembre 2016, l'indicatore composito del costo del finanziamento alle società non finanziarie è sceso all'1,82 per cento (a dicembre 2015 l'indice era pari al 2,10 per cento). Lo stesso indicatore, riferito al costo del finanziamento alle famiglie per l'acquisto di abitazioni, è diminuito nell'ultima rilevazione al 1,79 per cento (dal 2,22 per cento di fine 2015).

1.2 L'andamento delle BCC-CR nel contesto dell'industria bancaria.

- Le principali tendenze dell'industria bancaria italiana¹

Nel corso del 2016 la qualità del credito delle banche italiane ha beneficiato del timido e ancora incerto miglioramento del quadro congiunturale. Il Governo ha autorizzato il finanziamento di eventuali interventi di concessione di garanzie o di rafforzamento patrimoniale a sostegno di banche o gruppi bancari italiani; procederà alla ricapitalizzazione precauzionale chiesta da Banca Monte dei Paschi di Siena, nel rispetto del quadro europeo in tema di risanamento e risoluzione delle crisi bancarie e di aiuti di Stato.

¹ Cfr. Banca d'Italia, Bollettino Economico n°1/2017; Banca d'Italia, Banche e Moneta: serie nazionali, febbraio 2017. Alcune informazioni sono tratte dal flusso di ritorno statistico BASTRA della Banca d'Italia.

Nel 2016 la dinamica del credito è stata complessivamente fiacca; negli ultimi mesi dell'anno si è registrata una certa espansione del credito al settore privato non finanziario, con un aumento anche dei prestiti alle imprese; la crescita resta però modesta e limitata ad alcuni settori e comparti. I finanziamenti alle famiglie consumatrici hanno registrato una variazione annua particolarmente positiva (+1,5%). Con riguardo alle forme tecniche dei finanziamenti, è proseguita sia la crescita dei prestiti personali, dei prestiti contro cessione di stipendio e dei finanziamenti tramite carta di credito, sostenuti dalla positiva dinamica del reddito disponibile, sia quella dei mutui per l'acquisto di abitazioni (+1,4% per cento alla fine del III trimestre dell'anno), in linea con l'ulteriore rialzo delle compravendite.

Nell'ultimo scorcio dell'anno il *trend* dei prestiti alle imprese è stato marginalmente positivo (leggera crescita su base trimestrale). Permangono differenze legate al settore di attività economica: il credito alle società dei servizi e al comparto del commercio ha fatto registrare una certa ripresa; i prestiti destinati alle aziende manifatturiere si sono lievemente ridotti; la contrazione dei finanziamenti alle imprese edili si è di nuovo accentuata. Il credito alle società con 20 e più addetti ha sostanzialmente ristagnato, mentre si è attenuata la flessione dei finanziamenti alle imprese di minore dimensione. Tra agosto e novembre la raccolta complessiva delle banche italiane è rimasta sostanzialmente stabile; l'aumento dei depositi dei residenti e il maggiore ricorso alle operazioni di rifinanziamento presso l'Eurosistema hanno compensato il calo delle obbligazioni detenute dalle famiglie. È proseguita la contrazione delle obbligazioni collocate presso intermediari e investitori istituzionali.

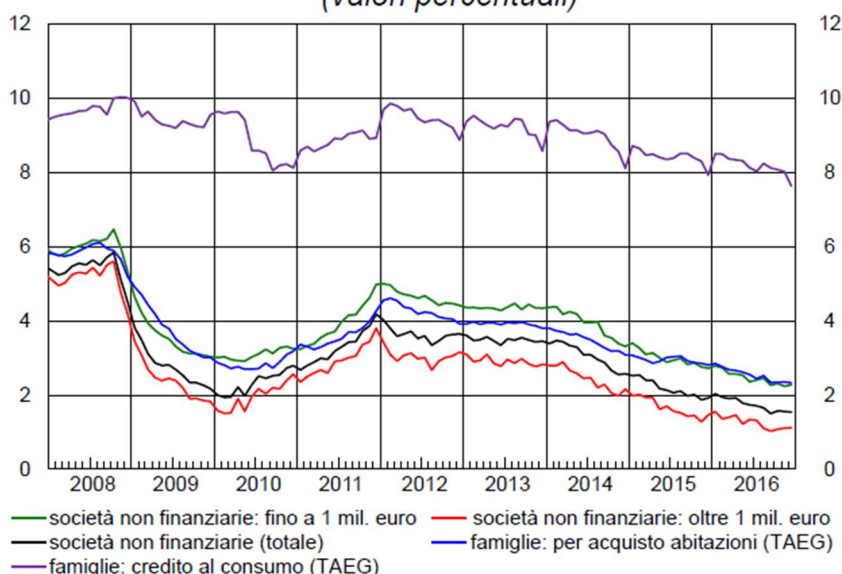
Le banche intervistate nell'ambito dell'indagine trimestrale sul credito bancario nell'area dell'euro (*Bank Lending Survey*) hanno segnalato politiche di offerta pressoché invariate nel 2016.

Anche i sondaggi condotti in dicembre dall'Istat e dalla Banca d'Italia in collaborazione con Il Sole 24 Ore presso le aziende riportano condizioni di accesso al credito complessivamente stabili, pur con andamenti differenziati per imprese di diverse categorie.

Il costo del credito si colloca su livelli minimi nel confronto storico.

A dicembre 2016 i tassi di interesse sui prestiti erogati nel mese alle famiglie per l'acquisto di abitazioni, comprensivi delle spese accessorie sono stati pari al 2,32%; quelli sulle nuove erogazioni di credito al consumo sono scesi al 7,64%. I tassi di interesse sui nuovi prestiti alle società non finanziarie sono risultati pari all'1,54% (1,56% nel mese precedente); quelli su importi fino a 1 milione di euro sono stati pari al 2,27% quelli su importi superiori a tale soglia all'1,12%. I tassi passivi sul complesso dei depositi in essere sono rimasti stabili.

Tassi di interesse bancari sui prestiti in euro per settore: nuove operazioni
(valori percentuali)



Il timido miglioramento delle prospettive dell'economia si è riflesso favorevolmente sulla qualità del credito delle banche italiane. Nel terzo trimestre del 2016 il flusso dei nuovi crediti deteriorati sul totale dei finanziamenti, al netto dei fattori stagionali e in ragione d'anno, è sceso di tre decimi di punto (al

2,6%). L'indicatore è diminuito di quattro decimi per i prestiti alle imprese (al 4,1%) e di due per quelli alle famiglie (all'1,7%).

Con riguardo agli aspetti reddituali dell'industria bancaria, nei primi nove mesi del 2016 la redditività dei gruppi significativi è diminuita rispetto allo stesso periodo dell'anno precedente: il rendimento annualizzato del capitale e delle riserve (ROE) è sceso all'1,4 % (dal 3,8% di fine 2015). Si sono ridotti sia il margine di interesse sia gli altri ricavi. I costi operativi sono aumentati, prevalentemente per gli oneri straordinari connessi con i piani di incentivazione all'esodo di parte del personale e con le contribuzioni ai fondi di garanzia dei depositi e di risoluzione. Il risultato di gestione è diminuito di circa un quinto. Le rettifiche di valore su crediti sono cresciute del 20,6%, a seguito del significativo incremento dei tassi di copertura delle esposizioni deteriorate da parte di alcuni intermediari.

- Le BCC-CR nel contesto dell'industria bancaria²

Nel corso dell'anno è proseguito all'interno del Credito Cooperativo il significativo processo di aggregazione già rilevato nello scorso esercizio.

Sul fronte del *funding*, nel corso del 2016 è proseguito il riassorbimento del *trend* di espansione della provvista complessiva già evidenziato nel corso del 2015, sia con riguardo alla componente di raccolta interbancaria che a quella "da clientela".

Con riguardo all'attività di finanziamento, nel corso del 2016 si è registrata una modesta riduzione su base d'anno degli impieghi a clientela.

PRINCIPALI POSTE DELL'ATTIVO E DEL PASSIVO - BCC-CR vs. SISTEMA BANCARIO (importi in migliaia di euro)													
2016/11	NORD OVEST	NORD EST	CENTRO	SUD	TOTALE BCC-CR	TOTALE BANCHE	NORD OVEST	NORD EST	CENTRO	SUD	TOTALE BCC-CR	TOTALE BANCHE	
CASSA	198.579	359.796	220.305	170.425	949.104	9.771.298	-4,7%	0,4%	0,9%	-3,1%	-1,2%	-2,4%	
IMPIEGHI LORDI CLIENTELA	33.822.103	54.824.664	32.619.616	11.962.470	133.228.853	1.846.203.407	-0,9%	-4,4%	3,9%	-0,6%	-1,3%	-1,0%	
di cui: SOFFERENZE	4.108.768	6.220.446	3.852.624	1.748.499	15.930.336	199.864.793	9,8%	-6,1%	11,1%	-12,2%	0,7%	-1,1%	
IMPIEGHI LORDI INTERBANCARIO	3.486.575	5.570.224	2.986.575	2.037.789	14.081.162	573.510.895	-26,1%	-9,0%	-5,1%	-29,3%	-16,5%	2,2%	
di cui: SOFFERENZE	39	872	-	-	911	51.209	-15,6%	-15,9%	-	-	-15,9%	-29,2%	
TITOLI	18.392.298	27.955.958	16.708.616	11.345.348	74.402.219	768.218.269	1,7%	-3,6%	-6,2%	-0,1%	-2,4%	-2,0%	
AZIONI E STRUMENTI PARTECIPATIVI	1.957	1.135	1.591	0	4.684	1.070.936	203,5%	220,2%	-24,2%	-	51,2%	53,8%	
ATTIVITA' MATERIALI E IMMATERIALI	1.572.183	2.386.847	1.387.108	682.114	6.028.252	61.792.526	4,9%	-6,0%	3,0%	1,4%	-0,5%	0,0%	
ALTRE VOCI ATTIVO	755.813	819.509	761.112	571.640	2.908.075	207.165.816	30,6%	-7,1%	29,6%	58,3%	20,7%	-6,6%	
PROVVISTA	48.419.832	75.710.943	46.199.505	22.054.053	192.384.333	2.872.784.811	-1,4%	-3,6%	0,5%	-1,8%	-1,9%	-0,6%	
- RACCOLTA DA BANCHE	8.415.410	14.388.087	6.924.997	5.155.185	34.883.680	817.534.552	6,0%	-0,3%	-10,7%	-7,6%	-2,3%	3,2%	
- RACCOLTA DA CLIENTELA + OBBLIGAZIONI	40.004.422	61.322.855	39.274.508	16.898.868	157.500.652	2.055.250.258	-2,8%	-4,4%	2,8%	0,1%	-1,8%	-2,0%	
di cui: DEPOSITI A VISTA E OVERNIGHT	52.057	324.968	191.753	148.255	717.033	11.393.490	30,8%	6,1%	-4,4%	18,8%	6,8%	-14,2%	
di cui: DEPOSITI CON DURATA PRESTABILITA	1.989.004	5.073.322	3.752.467	2.280.577	13.095.371	142.836.659	-8,6%	-14,3%	-5,8%	-0,5%	-8,9%	-23,4%	
di cui: DEPOSITI RIMBORSABILI CON PREAVVISO	864.357	3.994.939	2.171.100	3.783.091	10.813.486	300.904.149	4,2%	0,8%	9,0%	3,3%	3,5%	-0,6%	
di cui: CERTIFICATI DI DEPOSITO	1.911.710	2.656.104	2.136.347	1.548.541	8.252.702	20.416.616	-2,9%	-9,6%	12,3%	-18,1%	-5,2%	-21,9%	
di cui: CONTI CORRENTI PASSIVI	24.782.345	37.138.288	23.032.732	8.016.835	92.970.200	965.953.105	5,9%	9,2%	11,9%	9,2%	9,0%	10,2%	
di cui: ASSEGNI CIRCOLARI	-	2.922	-	-	2.922	4.631.758	-	-0,7%	-	-100,0%	-2,1%	15,2%	
di cui: PRONTI CONTRO TERMINE PASSIVI	764.121	368.099	882.923	234.921	2.250.063	165.803.436	38,0%	-24,1%	16,2%	-14,9%	8,4%	-1,8%	
di cui: ALTRO	78.049	307.220	543.662	72.552	1.001.483	29.552.550	-10,7%	5,5%	-3,4%	-2,4%	-1,4%	-10,2%	
di cui: OBBLIGAZIONI	9.562.779	11.456.993	6.563.524	814.097	28.397.393	413.758.495	-21,0%	-29,4%	-20,3%	-33,7%	-24,9%	-14,9%	
CAPITALE E RISERVE	4.940.644	8.188.936	4.199.283	2.592.442	19.921.304	266.985.638	-1,1%	-6,6%	2,3%	2,0%	-2,4%	0,2%	
ALTRE VOCI DEL PASSIVO	4.775.780	8.071.013	4.455.703	2.122.240	19.424.735	453.369.779	-2,2%	-8,8%	-0,7%	-12,5%	-5,9%	-4,8%	

- Gli assetti strutturali

Nel corso dell'ultimo anno il numero delle BCC-CR è passato dalle 364 di dicembre 2015 alle 318 di dicembre 2016. Nello stesso periodo il numero degli sportelli è passato da 4.414 a 4.317 unità³.

Nonostante l'intenso processo di aggregazione, il sistema del Credito Cooperativo ha preservato la capillare copertura territoriale in accordo con il principio di vicinanza e prossimità alla clientela tipico del modello di servizio di una banca cooperativa a radicamento locale.

Alla fine del III trimestre dell'anno le BCC-CR risultano presenti in 101 province e in 2.672 comuni. In 576 comuni le BCC-CR rappresentano l'unica presenza bancaria, mentre in 566 comuni operano in concorrenza con un solo intermediario. Nell'82 per cento dei comuni bancati dalla categoria sono presenti sportelli di una sola BCC.

² Le informazioni sulle BCC sono di fonte B.I. (flusso di ritorno BASTRA B.I. e Albo sportelli) o frutto di elaborazioni effettuate dal Servizio Studi, Ricerche e Statistiche di Federcasse sulla base delle segnalazioni di vigilanza disponibili. Le informazioni sull'andamento del totale delle banche sono di fonte B.I. (flusso di ritorno BASTRA B.I. e Albo sportelli).

³ La trasformazione della BCC di Cambiano (oltre 40 sportelli) in S.p.A. e l'aggregazione di talune BCC in Banca Sviluppo s.p.a. hanno comportato effetti sulle statistiche aggregate (strutturali e patrimoniali) delle banche della categoria.

Tra i canali distributivi, la quota delle BCC-CR è rilevante anche nei terminali POS e negli ATM (oltre il 12% del mercato).

I dipendenti delle BCC-CR sono pari alla fine del III trimestre 2016 a 30.809 unità, in diminuzione rispetto allo stesso periodo dell'anno precedente (-2%); alla stessa data nella media dell'industria bancaria si registra una contrazione degli organici pari al -0,6%. I dipendenti complessivi del Credito Cooperativo, compresi quelli delle società del sistema, superano le 36.000 unità.

Il numero totale dei soci è pari a settembre 2016 a 1.243.257 unità, con un incremento dello 0,8% su base d'anno. Tale dinamica è il risultato della crescita dello 0,3% del numero dei soci affidati, che ammontano a 482.933 unità e della crescita più sostenuta (+1%) del numero di soci non affidati, che ammontano a 760.324 unità.

- **Lo sviluppo dell'intermediazione**

In un quadro congiunturale ancora incerto, nel corso del 2016 si è assistito per le BCC-CR ad una modesta diminuzione dei finanziamenti lordi erogati, in linea con la dinamica del credito complessivamente fiacca rilevata nell'industria bancaria.

Sul fronte della raccolta, si è rilevata la prosecuzione del trend di progressivo riassorbimento che aveva caratterizzato il precedente esercizio. La contrazione della raccolta da clientela è inferiore a quella registrata per l'industria bancaria nel suo complesso.

In considerazione di tali dinamiche, la quota delle BCC-CR nel mercato degli impieghi si è mantenuta costante al 7,2%; la quota BCC nel mercato della raccolta diretta ha subito nel corso del 2016 una leggera crescita e si è attestata a novembre al 7,7% (7,6% a novembre 2015). Includendo i finanziamenti delle banche di secondo livello della categoria, la quota di mercato del Credito Cooperativo negli impieghi sale all'8%.

- **Attività di impiego**

Gli impieghi lordi a clientela delle BCC-CR sono pari a novembre 2016 a 133,2 miliardi di euro, con una diminuzione su base d'anno dell'1,3% contro il -1,0% registrato nell'industria bancaria (rispettivamente -1% e +0,1% a fine 2015). A livello territoriale la situazione appare diversificata: nell'area Centro si rileva una crescita significativa dell'aggregato (+2,5%) e anche a Sud si riscontra una variazione annua positiva (+1,5%).

Considerando anche i finanziamenti erogati dalle banche di secondo livello del Credito Cooperativo, gli impieghi della Categoria superano i 149 miliardi di euro, per una quota di mercato dell'8%.

Con riguardo alle forme tecniche del credito, gli impieghi delle BCC-CR a novembre 2016 risultano costituiti per il 71% da mutui (53,6% nella media di sistema). I mutui delle BCC-CR superano a tale data i 94 miliardi di euro, in crescita significativa (+1,8%) rispetto a novembre 2015 (-0,1% mediamente nel sistema bancario); oltre il 40% sono mutui su immobili residenziali. La quota BCC-CR nel mercato dei mutui è pari al 9,7%.

Nel contesto generale di modesta riduzione nell'erogazione di finanziamenti già descritta, con riferimento ai settori di destinazione del credito degli impieghi a residenti si registra una variazione positiva degli impieghi a famiglie consumatrici (+2,6% contro il +1,5% registrato nell'industria bancaria complessiva). Crescono anche gli impieghi a società finanziarie (+10,6% contro il -4,8% dell'industria bancaria), anche se l'importo di tali finanziamenti incide in misura ridotta sul totale dei finanziamenti delle BCC-CR. Gli impieghi a famiglie produttrici sono in sostanziale stazionarietà (-2,3%, inferiore al -3,1% rilevato nella media di sistema). Le quote di mercato delle BCC-CR nei settori d'elezione di destinazione del credito permangono molto elevate: 17,9% nel credito a famiglie produttrici, 8,6% nel credito a famiglie consumatrici, 8,5% nei finanziamenti a società non finanziarie. La quota BCC nel mercato dei finanziamenti al settore non profit è pari, infine, al 13,2%. Con riguardo alle aree geografiche di destinazione del credito, è degna di nota la crescita rilevante dei finanziamenti alle famiglie consumatrici nell'area centro (+4,5%) e nel nord-ovest (+4,2%).

Con specifico riguardo al credito alle imprese, a novembre 2016 gli impieghi lordi erogati dalle BCC-CR e destinati al settore produttivo sono pari a 82,2 miliardi di euro, per una quota di mercato pari al 9,4%. Considerando anche gli impieghi alle imprese erogati dalle banche di secondo livello del credito

cooperativo, l'ammontare di finanziamenti lordi sale a 93,2 miliardi di euro. La quota di mercato dell'intera categoria nei finanziamenti alle imprese supera a novembre 2016 il 10,7%.

Si conferma a fine anno il permanere di una concentrazione nel comparto "costruzioni e attività immobiliari" superiore per le BCC-CR rispetto alla media delle banche e di una significativa incidenza dei finanziamenti all'agricoltura.

In relazione alla dinamica di crescita, le informazioni riferite a novembre segnalano, in un contesto di persistente rischiosità dei prenditori di fondi, la prosecuzione del trend negativo dei finanziamenti erogati al settore produttivo; i crediti alle imprese presentano una variazione annua pari a -3,6% per le BCC-CR e -2,4% per l'industria bancaria (rispettivamente -3% e -1,6% a fine 2015). In tale quadro, si rileva una tenuta dei finanziamenti ai comparti "trasporto e magazzinaggio", "servizi di alloggio e ristorazione", "attività professionali, scientifiche e tecniche".

Risultano, invece, in significativa contrazione su base d'anno i finanziamenti al comparto "costruzioni e attività immobiliari" (-6,3%) e al comparto "attività manifatturiere" (-4,2%). Permangono elevate - in crescita rispetto a fine 2015 - le quote di mercato delle BCC relative al comparto agricolo (18,6%) e alle "attività di servizi di alloggio e ristorazione" (18,4%). Stazionaria la quota di mercato relativa al "commercio" (10%) e al comparto "costruzioni e attività immobiliari" (10,9%), in leggera diminuzione la quota relativa ai finanziamenti alle attività manifatturiere (7,3% dal 7,5% di fine 2015).

- Qualità del credito

Con riferimento alla qualità del credito, le informazioni di novembre 2016 rivelano una modesta ripresa nella dinamica di crescita delle sofferenze lorde: la variazione su base d'anno dell'aggregato è pari a +0,7% contro una riduzione dell'1,1% registrata nell'industria bancaria nel suo complesso. Il rapporto sofferenze/impieghi sale di due decimi di punto rispetto alla fine del primo semestre dell'anno e raggiunge quota 12% contro il 10,8% del sistema. La crescita delle sofferenze è controbilanciata dalla sensibile riduzione delle inadempienze probabili (-6,4% su base annua a settembre 2016, ultima data disponibile). I crediti deteriorati lordi totali, pari a settembre 2016 a 27,5 miliardi di euro, risultano in diminuzione del 2,7% annuo (-4,4% nel complesso dell'industria bancaria) e incidono per il 20,6% sugli impieghi lordi (18% nell'industria bancaria).

Il rapporto sofferenze/impieghi si mantiene inferiore alla media di sistema nei settori d'elezione della categoria: famiglie consumatrici e produttrici e nella forma tecnica dei mutui che rappresenta, come già richiamato, oltre il 70% degli impieghi complessivamente erogati dalle BCC-CR. Con specifico riguardo alla qualità del credito erogato alle imprese, si rileva una progressiva crescita del rapporto sofferenze/impieghi nel comparto costruzioni e attività immobiliari (il rapporto è pari a novembre al 24,6%). Da tale comparto provengono oltre la metà delle sofferenze su impieghi alle imprese delle banche della categoria.

Il tasso di copertura dei crediti deteriorati è oramai non significativamente difforme da quello rilevato nell'industria bancaria: la semestrale 2016 evidenzia un *coverage ratio* complessivo (rapporto tra le rettifiche già approvate in bilancio e il totale delle esposizioni lorde) pari per le BCC-CR al 42,3%, contro il 43,6% del complesso delle banche meno significative (vigilate dalla Banca d'Italia) e il 46,6% del complesso delle banche significative (vigilate direttamente dalla BCE). Il tasso di copertura delle sofferenze è pari a giugno 2016 rispettivamente al 56,1% per le BCC-CR, al 57,6% per il complesso delle banche meno significative e al 58,8% per le banche significative.

Per le BCC-CR e, più in generale, per tutte le banche meno significative, i tassi di copertura sono inferiori alla media dell'industria bancaria, in ragione della quota più ampia di prestiti assistiti da garanzie, come evidenziato anche da uno studio di Mediobanca del febbraio scorso. Il credito concesso dalle BCC-CR risulta, infatti, storicamente caratterizzato da una più ampia presenza di garanzie rispetto alla media dell'industria bancaria (sia crediti *in bonis* che deteriorati), per una buona parte dei crediti le garanzie prestate sono, inoltre, di natura reale.

In particolare, la percentuale di crediti in sofferenza assistiti da garanzia reale per le BCC è del 60%; un altro 21,4% è assistito da garanzie personali. Per le esposizioni deteriorate le percentuali sono del 64,5% e del 18,6%.

Per quanto concerne l'industria bancaria complessiva, la percentuale di crediti in sofferenza assistiti da garanzia reale è del 47,3%; il 19,7% ha garanzie personali; per le esposizioni deteriorate le percentuali sono del 51,1% e 16,2%.

Il citato studio di Mediobanca documenta che la quota dei crediti deteriorati garantita è in media del 75%, 72% per le Spa, 76% per le Popolari, ma la copertura sale per il Credito Cooperativo fino all'87,8%.

- **Attività di funding**

Sul fronte del *funding*, nel corso del 2016 si è registrata la prosecuzione del trend di progressivo riassorbimento che aveva caratterizzato il precedente esercizio.

La provvista totale delle banche della categoria è pari a novembre 2016 a 192,4 miliardi di euro e fa rilevare una diminuzione del -1,9% su base d'anno a fronte di una riduzione più modesta rilevata nell'industria bancaria (-0,6%).

Alla stessa data la raccolta da clientela delle BCC-CR ammonta a 157,5 miliardi, con una diminuzione su base d'anno dell'1,8% (-2% per il complesso delle banche).

Le componenti della raccolta da clientela più liquide hanno mantenuto un trend positivo, mentre la raccolta a scadenza ha fatto registrare una decisa contrazione. In particolare, i depositi a vista e overnight sono cresciuti del 6,8% (-14,2% nella media delle banche) e i conti correnti passivi sono cresciuti del 9% (+10,2% nella media dell'industria bancaria).

Le obbligazioni emesse dalle BCC presentano, al contrario, una significativa contrazione (rispettivamente -24,9% per le BCC-CR e -14,9% per l'industria bancaria).

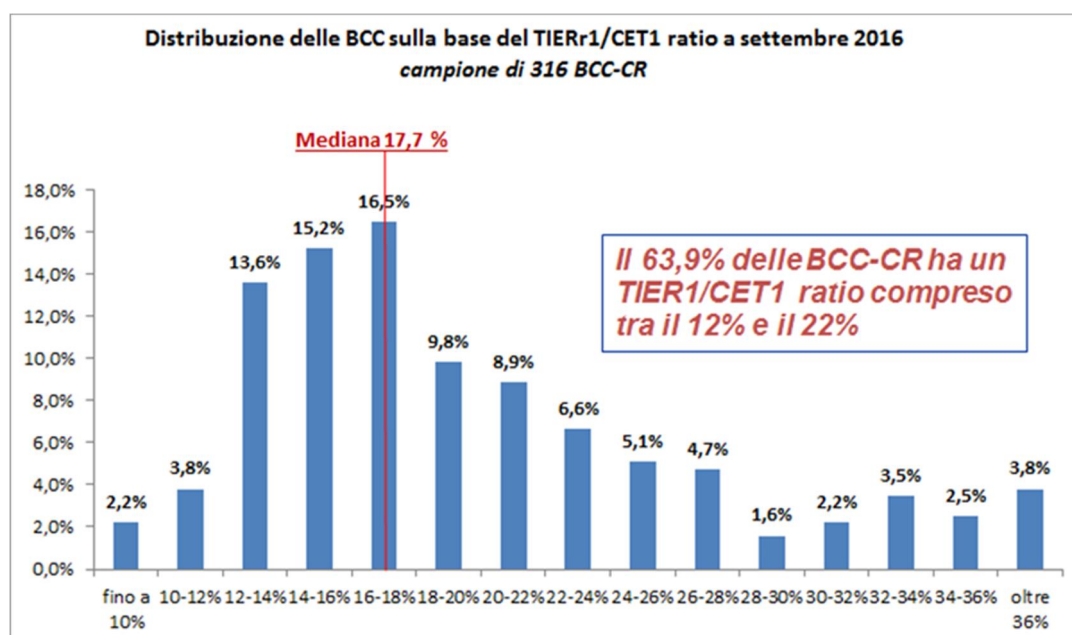
La raccolta da banche delle BCC-CR è pari a novembre 2016 a 34,9 miliardi di euro (-2,3% contro il +3,2% dell'industria bancaria complessiva).

La provvista complessiva delle banche della categoria risulta composta per l'82% da raccolta da clientela e obbligazioni e per il 18% da raccolta interbancaria. La composizione risulta significativamente diversa per la media dell'industria dove l'incidenza della raccolta da banche, nonostante la contrazione degli ultimi mesi, è superiore di dieci punti percentuali, pari al 28% a novembre 2016. All'interno della raccolta da clientela delle BCC-CR l'incidenza dei conti correnti passivi permane significativamente superiore alla media delle banche.

- **Posizione patrimoniale**

La dotazione patrimoniale delle banche della categoria permane un asset strategico: l'aggregato "capitale e riserve" delle BCC-CR è pari a novembre a 20 miliardi di euro.

Il tier1 ratio ed il total capital ratio delle BCC sono pari a settembre 2016 rispettivamente al 16,8% ed al 17,2%, in crescita rispetto alla fine del 2015.



Il confronto con il totale delle banche, evidenzia il permanere di un ampio divario a favore delle banche della Categoria.

- **Aspetti reddituali**

La debole domanda di credito e i bassi tassi di interesse hanno concorso alla sensibile riduzione del contributo dell'intermediazione primaria alla redditività delle BCC. Allo stesso tempo si è registrato un contenimento dello straordinario contributo del trading su titoli che aveva trainato la redditività dell'esercizio precedente. L'apporto delle commissioni nette ha compensato solo parzialmente la riduzione di queste due componenti.

Le risultanze della semestrale 2016 delle BCC-CR fanno registrare un utile netto aggregato negativo:-74 milioni di euro.

Analisi di dettaglio su un campione di 348 BCC-CR sulle 355 complessivamente operanti a giugno 2016 evidenziano che 81 BCC-CR risultano in perdita (23,3% del campione analizzato, contro il 20% registrato a giugno 2015); tra queste 11 BCC presentano una perdita maggiore di 10 milioni di euro e altre 8 BCC presentano una perdita compresa tra 5 e 10 milioni di euro. Alcune delle banche in forte perdita a giugno sono state coinvolte nei mesi successivi in operazioni di aggregazione/salvataggio interno alla Categoria. Complessivamente le perdite in capo alle BCC-CR ammontano a 375 milioni di euro (+51,2% su base d'anno). Le restanti BCC-CR registrano un utile aggregato pari complessivamente a 301 milioni di euro (-26,6% annuo).

In particolare, il bilancio semestrale aggregato 2016 evidenzia:

Sensibile contrazione del margine di interesse (-5,1%, superiore al -4,6% rilevato a giugno 2015). La contrazione del margine di interesse, comune a tutte le aree, è più rilevante nell'area Nord-est (-6,8%) e nel Nord-ovest (-6,1%).

Buona crescita delle commissioni nette: +4,2 per cento, più rilevante nell'area Centro e Sud (rispettivamente +7,8% e +8,9%). Riduzione del contributo del trading su titoli: l'utile da cessione o riacquisto di attività e passività finanziarie (voce 100 CE) presenta un decremento pari a -60,5 per cento (-1,1% a giugno 2015).

Contrazione significativa del margine di intermediazione (-20,1% contro il -2,3% di giugno 2015). La contrazione del margine è particolarmente rilevante nell'area Nord-Ovest (-26,8%).

Riduzione significativa delle rettifiche e riprese di valore (voce 130) -36,8%, a fronte della crescita rilevante registrata a metà 2015 (+23,7%). L'aggregato ammonta a 984,6 milioni di euro e incide per lo 0,8 per cento sui crediti da clientela (1,3% a giugno 2015). Crescita delle spese amministrative (+2,8% contro il +2,2% di dodici mesi prima), più accentuata per quanto concerne le spese diverse da quelle per il personale (+4,7). La crescita dell'aggregato è particolarmente elevata nell'area Centro (+5,7%).

Crescita del *cost income ratio*: dal 51,6% al 66,5% per cento.

Le informazioni andamentali riferite a settembre 2016 confermano le tendenze evidenziate dalla semestrale.

1.3 Il bilancio di coerenza

Le BCC da sempre interpretano il proprio fare banca nella logica, scritta nello Statuto, di offrire un vantaggio ai propri soci e al proprio territorio. In tal modo lasciano nei territori un'impronta non soltanto economica, ma anche sociale ed ambientale.

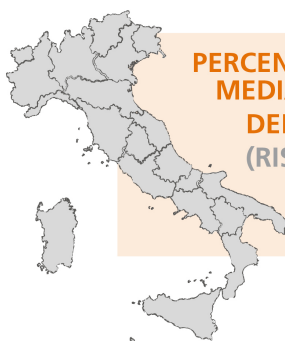
In particolare, come misurato nel *Bilancio di Coerenza del Credito Cooperativo. Rapporto 2016*, le BCC hanno continuato a sostenere l'economia reale, con un'attenzione particolare ai piccoli operatori economici e alle famiglie.

INDICE EFFETTIVO DI SERVIZIO ALL'ECONOMIA DEL TERRITORIO

IMPIEGHI LORDI CLIENTELA / RACCOLTA DA CLIENTELA + OBBLIGAZIONI

PIEMONTE LIGURIA VALLE D'AOSTA	LOMBARDIA	TRENTINO	ALTO ADIGE	VENETO	FRIULI VENEZIA GIULIA	EMILIA ROMAGNA	TOSCANA	MARCHE	LAZIO UMBRIA SARDEGNA	ABRUZZO MOLISE	CAMPANIA	PUGLIA BASILICATA	CALABRIA	SICILIA
80%	86%	88%	83%	92%	86%	93%	86%	84%	78%	81%	71%	73%	70%	68%

108%
IL RISULTATO
NAZIONALE
DEL RAPPORTO
TRA IMPIEGHI
E DEPOSITI

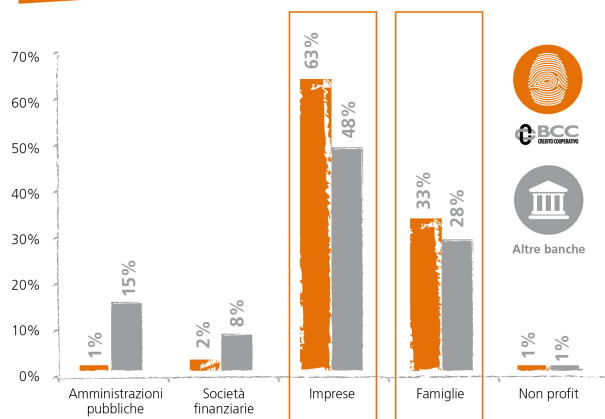


**PERCENTUALE
MEDIA NAZIONALE
DELL' 84,5%**
(RISPETTO ALL'83,8% NEL 2015)

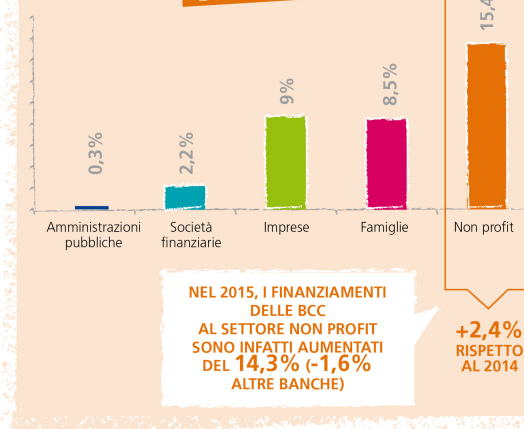
Fonte: Elaborazioni Federcasse su dati Banca d'Italia. Dati a giugno 2016.

FAMIGLIE, IMPRESE E NON PROFIT AL CENTRO DEI FINANZIAMENTI DELLE BCC

COMPOSIZIONE
PORTAFOGLIO IMPIEGHI



QUOTE DI MERCATO
DELLE BCC



Fonte: Elaborazioni Federcasse su dati Banca d'Italia. Dati a dicembre 2015.

ARTIGIANI, AGRICOLTORI, ALBERGATORI E RISTORATORI I PRINCIPALI DESTINATARI DEI FINANZIAMENTI DELLE BCC



**QUOTE DI MERCATO
DEGLI IMPIEGHI BCC
PER SETTORI ECONOMICI**



23%
ARTIGIANATO
E PICCOLA
MANIFATTURA



19%
AGRICOLTURA



18%
ALLOGGIO
E RISTORAZIONE



15%
NON PROFIT



11%
COSTRUZIONI
E ATTIVITÀ
IMMOBILIARI



10%
COMMERCIO

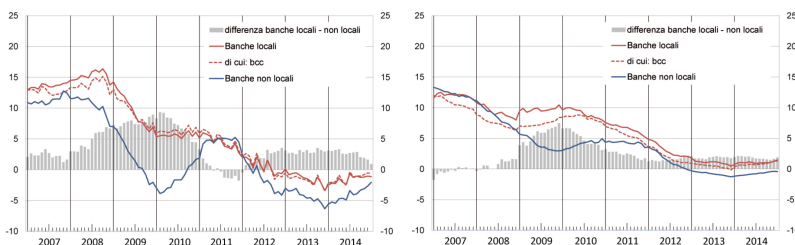
Fonte: Elaborazioni Federcasse su dati Banca d'Italia. Dati a dicembre 2015.

LA FUNZIONE ANTICICLICA DELLE BCC NELLA GRANDE CRISI 2007-2014 ①

IMPRESE

FAMIGLIE

Tassi di variazione del credito sui dodici mesi. Valori percentuali



Fonte: Banca d'Italia, Paper Questioni di Economia e Finanza n. 324, marzo 2016

NEGLI ANNI DELLA CRISI, LE BANCHE LOCALI HANNO REGISTRATO TASSI DI VARIAZIONE DEI PRESTITI A FAMIGLIE E IMPRESE PIÙ ELEVATI RISPETTO ALLE ALTRE BANCHE.



TASSO DI FINANZIAMENTI ACCETTATI RISPETTO ALLE RICHIESTE PERVENUTE



84,3%
-0,5%



RISPETTO AL 2014



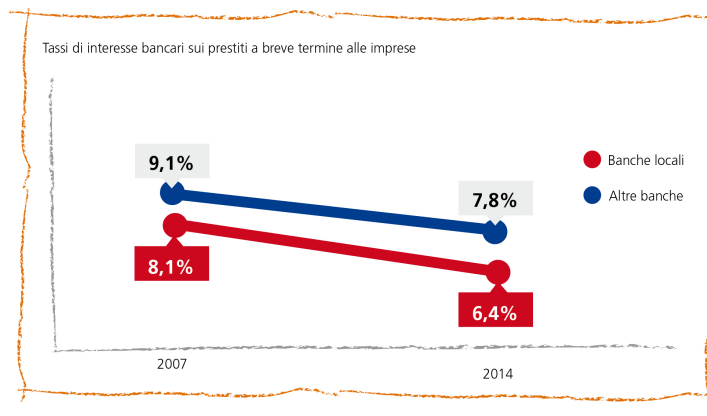
67,1%
-8,2%

Altre banche

Fonte: Elaborazioni Federcasse su dati Banca d'Italia. Dati a dicembre 2015.

LA FUNZIONE ANTICICLICA DELLE BCC 2

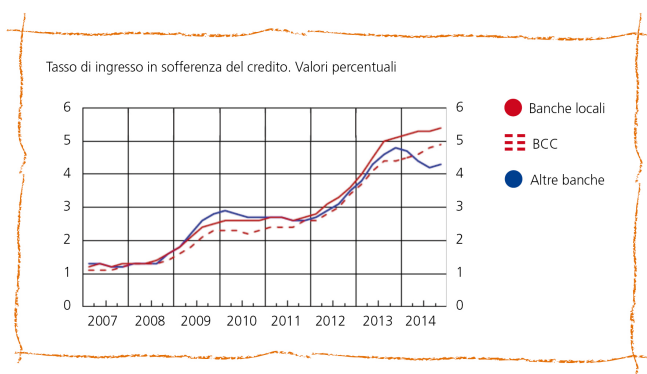
TRA IL 2007 E IL 2014, LE BANCHE LOCALI HANNO APPLICATO IN MEDIA TASSI PIÙ BASSI RISPETTO AGLI ALTRI INTERMEDIARI SULLE LINEE DI CREDITO IN CONTO CORRENTE, CON UN DIFFERENZIALE MEDIO DI CIRCA **1,2 PUNTI** PERCENTUALI.



Fonte: Banca d'Italia, Paper Questioni di Economia e Finanza, n. 324, marzo 2016.

LA FUNZIONE ANTICICLICA DELLE BCC 3

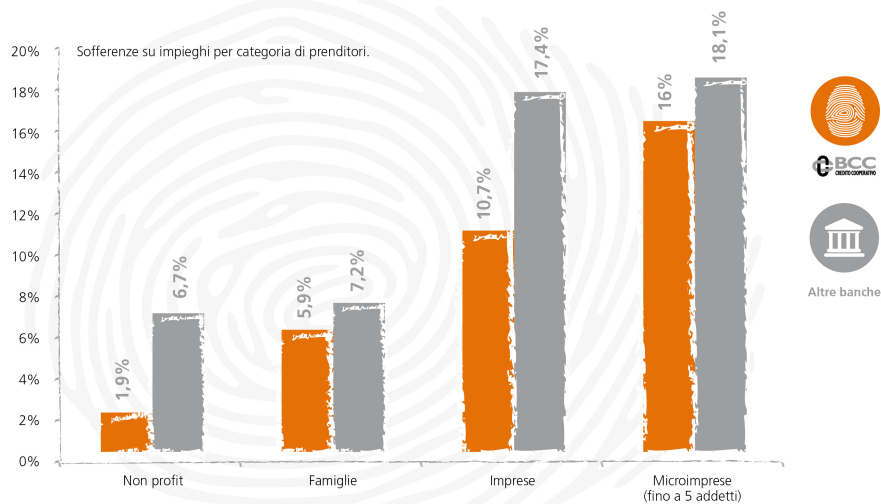
NEGLI ANNI DELLA CRISI, LE BANCHE LOCALI HANNO PRESENTATO UN TASSO DI INGRESSO IN SOFFERENZA INFERIORE AL RESTO DEL SISTEMA BANCARIO NEI CONFRONTI DELLE PICCOLE IMPRESE, AVVALORANDO IL LORO POSSIBILE "VANTAGGIO INFORMATIVO".



Fonte: Banca d'Italia, Paper Questioni di Economia e Finanza, n. 324, marzo 2016.

BCC, ESSERE BANCA DI COMUNITA' RIDUCE IL RISCHIO

IL "RELATIONSHIP BANKING" CONFERMA LA SUA VALIDITÀ.



Fonte: Elaborazioni Federcasse su dati Banca d'Italia. Dati a dicembre 2015.

FINANZIAMENTI AD HOC PER GIOVANI E DONNE



NEL CORSO DEL 2015, LE BCC HANNO FINANZIATO **4.870** IMPRESE GIOVANILI DI CUI IL 59% START UP, CON **OLTRE 183 MILIONI DI EURO.**

Fonte: Stima Federcasse su rilevazione ad hoc. Dati a dicembre 2015.

Numero medio mensile di start up innovative e incubatori certificati finanziati



BANCHE MINORI



BCC



NELL'AMBITO DI COOP UP, PROGETTO DI

CONFCOOPERATIVE A CUI COLLABORANO ALCUNE BCC, SONO NATI **14 SPAZI DI CO-WORKING** SU TUTTO IL TERRITORIO NAZIONALE PER FAVORIRE LA NASCITA DI START UP COOPERATIVE.

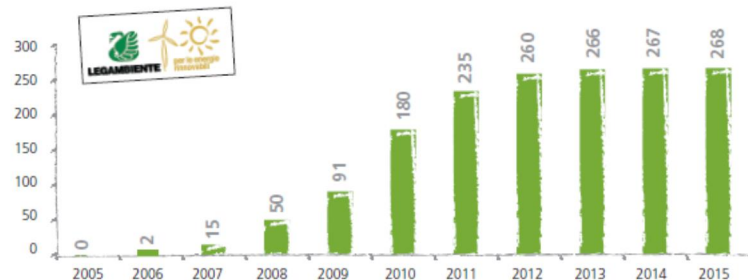
Fonte: Elaborazioni Federcasse sulla base del 9° Rapporto del Ministero dello Sviluppo Economico sull'operatività Fondo di Garanzia per le PMI. Dati a settembre 2016.

480 MILIONI DI EURO IN FINANZIAMENTI PER DIFFONDERE LE FONTI DI ENERGIA GREEN

AL 31 DICEMBRE 2015, CALCOLANDO I PRESTITI EROGATI DALLE BCC E DA ICCREA BANCAIMPRESA, SONO STATI FINANZIATI **7.234 PROGETTI**.

ATTRAVERSO LA CONVENZIONE TRA IL CREDITO COOPERATIVO E LEGAMBIENTE, SONO STATI FINANZIATI **5.697 PROGETTI** PER LE ENERGIE RINNOVABILI PER UN TOTALE DI **268 MILIONI** DI EURO DI INVESTIMENTI.

Finanziamenti cumulati. Milioni di euro.



QUASI L'1%
DEGLI OLTRE 600 MILA
IMPIANTI FOTOVOLTAICI
REALIZZATI IN ITALIA SONO
STATI FINANZIATI DALLE BCC.

Fonte: Report 2015 della Convenzione Federcasse / Legambiente

1.4 Le prospettive

Le Banche di Credito Cooperativo negli ultimi vent'anni hanno svolto una preziosa funzione di sostegno all'economia reale, anche durante il lungo periodo di crisi; hanno accresciuto le proprie quote di mercato in maniera significativa e la propria efficienza operativa; hanno costruito un'identità comune; hanno organizzato una originale "safety net" che ha garantito stabilità e preservato clienti e collettività da ogni onere relativo alla gestione delle difficoltà di alcune aziende del Sistema BCC; hanno prodotto forme efficaci di auto-organizzazione, a partire dalla nascita o dal rafforzamento di enti e società di Sistema "sussidiarie" alla loro operatività.

Tutto ciò costituisce un patrimonio *unico*.

Unico in quanto *originale* e unico in quanto *indivisibile*.

Tuttavia il Credito Cooperativo è anche consapevole delle vulnerabilità del proprio attuale modello di business. La redditività è ancora fortemente dipendente dal margine di interesse e, per i ricavi da servizi, da attività aggredibili dalla concorrenza. I costi operativi hanno mostrato negli ultimi anni una forte rigidità, dovuta in parte anche alla scelta di salvaguardare i livelli occupazionali e le relazioni bancarie con il territorio. Il volume dei crediti deteriorati richiede un approccio a livello di "Sistema Paese" e di "Sistema BCC", ma le percentuali di copertura migliorano e in media sono ormai in linea con quelle del resto dell'industria bancaria. La struttura organizzativa a network ha mostrato lentezze e farraginosità in alcuni processi decisionali. Il rapporto mutualistico con i Soci e i territori in alcune realtà va vitalizzato e sviluppato nel senso della modernità.

Opportunità da cogliere derivano dalla Legge di Bilancio 2017, sia per le previsioni di natura giuslavoristica sia per quelle riferite al sostegno della crescita.

La legge, infatti, da un lato contiene disposizioni che incentivano il ricorso alle prestazioni straordinarie di sostegno al reddito (c.d. assegno straordinario- prepensionamenti) erogate dal "Fondo di solidarietà" di diretto interesse per il Sistema del Credito Cooperativo e di detassazione dei premi di risultato connessi al welfare aziendale; dall'altro, prevede importanti misure di sostegno alla crescita (es. la conferma della maggiorazione del 40% degli ammortamenti, cd. superammortamento, e l'istituzione di una nuova maggiorazione, pari al 150%, per gli ammortamenti su beni ad alto contenuto tecnologico, cd. iperammortamento; l'estensione degli incentivi fiscali per le start-up innovative e per le PMI innovative;

la proroga delle misure di detrazione per gli interventi di riqualificazione energetica degli edifici, l'introduzione del c.d. *sismabonus*).

Le BCC sono consapevoli sia delle improrogabili esigenze di cambiamento sia del valore della loro identità industriale, anche in rapporto alla morfologia del sistema produttivo italiano e al tessuto sociale del nostro Paese.

Per questo hanno voluto interpretare la Riforma come opportunità, non soltanto come necessità, decidendo di non subirla, ma di collaborare a costruirla e a caratterizzarla.

Se prospettive di unitarietà sul fronte dell'attuazione del nuovo assetto a Gruppo avrebbero consentito il raggiungimento di maggiori economie di scala e di diversificazione, più forti capacità di investimento (in particolare nell'ambito cruciale della digitalizzazione), maggiore reputazione e *standing* sui mercati, maggiore diversificazione del rischio geo-settoriale con effetti positivi sul funzionamento del mercato del credito, comunque la prospettiva di un maggior coordinamento all'interno del Sistema favorirà il presidio della stabilità della categoria e della complessiva capacità di servizio alle esigenze di Soci e Clienti.

In questa fase transitoria verso il passaggio al nuovo assetto "a Gruppo" il legislatore ha assegnato a Federcasse il delicato compito di promuovere e istituire – in un brevissimo lasso di tempo – il Fondo Temporaneo.

Tale prezioso strumento è attivo dalla fine di giugno del 2016 e sta svolgendo un compito in parte nuovo, in quanto finalizzato non più alla soluzione di crisi di BCC, come è stato il FGD per un lungo periodo, bensì destinato dal legislatore a favorire un processo di razionalizzazione del Credito Cooperativo, funzionale al conseguimento di un nuovo assetto giuridico e organizzativo per le banche della Categoria. Si tratta di un mestiere "a tempo" e sfidante, che può avvalersi dell'esperienza dei Fondi di garanzia della Categoria ed i cui impegni verranno ereditati dai Gruppi Bancari Cooperativi che si costituiranno.

Sul piano del modello di servizio ai nostri Soci e alle comunità locali, non possiamo non sentirci interrogati dal processo di costante digitalizzazione dell'operatività bancaria, che le analisi documentano crescere ad un ritmo di poco inferiore al 10% ogni anno.

Ma, poiché il "fare banca" non può ridursi a semplice transazione, essendo anche consulenza, supporto, accompagnamento, possiamo affermare che restano spazi di servizio per la BCC da occupare e re-interpretare.

Soci e Clienti chiedono soluzioni, non semplicemente prodotti. E l'offerta di soluzioni, adeguate e convenienti, debbono essere sostenute da un tessuto solido di fiducia e relazione, elementi che tradizionalmente costituiscono "fattori della produzione" nel modello delle BCC.

La minaccia per una BCC non deriva semplicemente dal contesto competitivo o dall'onerosità degli adempimenti regolamentari. La minaccia si nasconde anche nel pensare di doversi adattare alla modernità cambiando il DNA, nel ritenere che la mutualità sia poesia e la sostanza sia altra cosa, nell'imitare – in ritardo peraltro – quello che fanno altre banche.

La mutualità è la ragione per la quale ogni BCC esiste. Ed è fattore distintivo che è già oggi fattore di successo. Molto più potrà diventarlo, confermandosi nel contempo fonte di redditività.

Se una BCC fosse semplicemente "una banca", sarebbe soltanto una tra le più piccole esponenti di una specie. L'energia delle BCC sta nella parte distintiva, così come il DNA dell'uomo è omogeneo per il 98-99% a quello degli animali, ma è quel 1-2% che fa la differenza.

La prospettiva, quindi, non è semplicemente quella di custodire l'identità riponendola in uno scaffale, ma di interpretarla estensivamente, valorizzarla e rappresentarla.

1.5 Il conseguimento degli scopi statutari

Criteria seguiti nella gestione sociale per il conseguimento dello scopo mutualistico della società cooperativa ai sensi dell'art. 2 L. 59/92 e dell'art. 2545 c. c.

Prima di illustrare l'andamento della gestione aziendale, vengono indicati, ai sensi dell'art. 2545 c.c. "i criteri seguiti nella gestione sociale per il conseguimento dello scopo mutualistico", ripresi anche dall'art.2 della Legge n.59/92

L'art. 2 della legge 59/92 e l'art. 2545 c.c. dispongono che "nelle società cooperative e nei loro consorzi, la relazione degli amministratori ... deve indicare specificamente i criteri seguiti nella gestione sociale per il conseguimento dello scopo mutualistico".

A tale proposito occorre illustrare come nel corso del 2015 la Banca abbia continuato a realizzare iniziative mirate alla compagine sociale e al territorio di riferimento. Tra queste, si segnalano:

- fermo restando l'attuale somma necessaria per l'ingresso nella compagine sociale da parte delle persone fisiche under 35 (€ 1.000, anziché € 2.000), la conferma della somma ridotta richiesta per l'acquisizione dello status di Giovane Socio da parte delle persone fisiche under 25 (€ 500);
- la presenza di prodotti di impiego e raccolta riservati ai Soci con condizioni di favore in termini di riduzione di spese sui servizi, tassi agevolati sui finanziamenti, oltre che prodotti creati esclusivamente per loro;
- l'erogazione di contributi per la realizzazione di manifestazioni locali, sia religiose che sociali e culturali;
- il sostegno a vari settori di interesse per Soci e clienti, quali la sanità e lo sport, a favore dei quali la BCC è intervenuta con l'erogazione di contributi diretti all'acquisto di strumenti, ovvero alla realizzazione di attività;
- il particolare impegno della BCC nel sostegno e nel potenziamento di attività fortemente legate al territorio (prodotti tipici del territorio, avvio di nuove iniziative imprenditoriali nel settore del turismo);
- la costante assistenza al settore terziario, in particolare turistico, in termini di messa a disposizione di prodotti e di realizzazione di consulenza per far fronte agli impegni finanziari relativi alla stagione invernale.

1.6 Sviluppo dell'idea cooperativa e collegamento con le altre componenti del movimento

La BCC si pone come volano per la propagazione dell'idea cooperativa sul territorio.

Tale forma giuridica è guardata con particolare favore nella propria attività di concessione del credito, così come sono supportati, nell'ambito dei lavori condotti in seno alla Federazione regionale delle BCC, progetti ed iniziative a sostegno della cooperazione.

- *Sviluppo dell'impresa cooperativa e principi mutualistici*

Negli ultimi anni la BCC ha dedicato uno particolare sforzo al proprio sviluppo, realizzando importanti risultati che convergono verso una stabilizzazione dei propri indicatori gestionali.

Tali sforzi hanno consentito di potenziare l'offerta di prodotti e servizi in favore dei Soci e del territorio.

Con il fine di supportare il rilancio dell'economia della zona di competenza, la nostra BCC è, ad oggi, l'unico soggetto in grado di finanziare le imprese in fase di *start up*, condividendo con i promotori, spesso Soci, una parte del rischio legato all'avvio dell'iniziativa.

2. LA GESTIONE DELLA BANCA: ANDAMENTO DELLA GESTIONE E DINAMICHE DEI PRINCIPALI AGGREGATI DI STATO PATRIMONIALE E DI CONTO ECONOMICO.

2.1 Gli aggregati patrimoniali

- *L'intermediazione con la clientela*

Al 31 dicembre 2016, le masse complessivamente amministrate per conto della clientela - costituite dalla raccolta diretta, amministrata e dal risparmio gestito - ammontano a € 63,4 mln, evidenziando una diminuzione su base annua (-7,67%).

	31/12/2016	31/12/2015	Variazione assoluta	Variazione %
Raccolta diretta	59.263	64.360	-5.097	-7,92%
Raccolta indiretta	4.150	4.318	-168	-3,89%

di cui:				
Risparmio Amministrato	3.526	3.722	-196	-5,27%
Risparmio Gestito	624	596	28	4,70%
Totale Raccolta Diretta e Indiretta	63.413	68.678	-5.265	-7,67%

A fine anno il rapporto tra le due componenti della raccolta da clientela è il seguente.

COMPOSIZIONE % DELLA RACCOLTA DA CLIENTELA	31/12/2016	31/12/2015
Raccolta diretta	93,46%	93,71%
Raccolta indiretta	6,54%	6,29%

- **La raccolta diretta**

Nel 2016 la dinamica della raccolta diretta è persa in riduzione, coerentemente con gli obiettivi strategici.

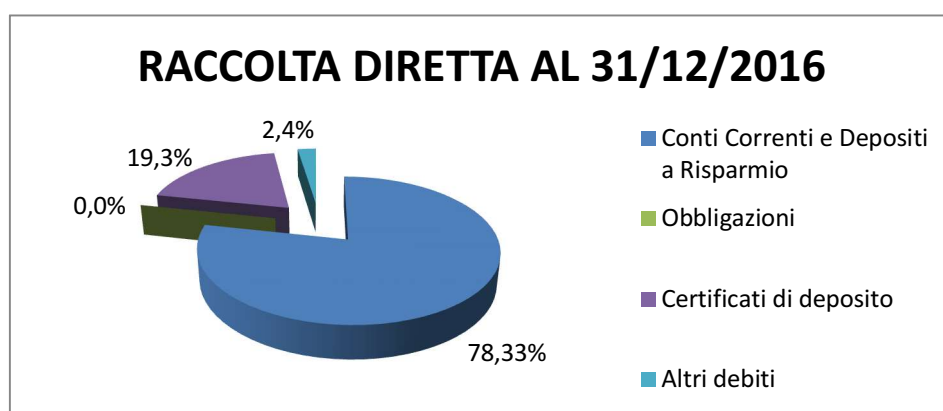
In coerenza con le tendenze generali di sistema la Banca ha operato una revisione in diminuzione delle condizioni applicate, in specie sulle partite più onerose. L'azione è stata agevolata da una minore necessità di *funding*, in ragione della favorevole situazione di tesoreria e dell'andamento degli impieghi.

In tale contesto la Banca ha registrato una diminuzione della raccolta diretta, attestandosi a 59,3 mln di euro con un decremento del 7,92% su fine 2015.

RACCOLTA DIRETTA	31/12/2016	31/12/2015	Variazione assoluta	Variazione %
Conti Correnti e Depositi a Risparmio	46.419	48.096	-1.677	-3,49%
Pronti contro Termine passivi	0	0	0	0,00%
Obbligazioni	0	0	0	0,00%
Certificati di deposito	11.409	15.503	-4.094	-26,41%
Altri debiti	1.435	762	673	88,32%
Totale Raccolta Diretta	59.263	64.361	-5.098	-7,92%

- **Composizione percentuale della raccolta diretta**

L'andamento delle forme tecniche descritto nel punto precedente ha determinato la seguente composizione della raccolta diretta, che continua ad evidenziare la rilevante incidenza della raccolta a vista sul totale.



La raccolta indiretta da clientela

La raccolta indiretta da clientela registra nel 2016 un decremento del 3,89% che discende dalle seguenti dinamiche:

- una crescita della componente risparmio gestito del + 4,70%;
- una flessione del risparmio amministrato del - 5,27%.

	31/12/2016	31/12/2015	Variazione assoluta	Variazione %
Fondi comuni di investimento e Sicav	463	435	28	6,44%
Gestioni patrimoniali mobiliari	0	0	0	
Polizze assicurative e fondi pensione	161	161	0	0,00%
Totale risparmio gestito	624	596	28	4,70%
Titoli di stato e Titoli obbligazionari	3.423	3.595	-172	-4,78%
Azioni e altre	103	127	-24	-18,90%
Totale risparmio amministrato	3.526	3.722	-196	-5,27%
Totale raccolta indiretta	4.150	4.318	-168	-3,89%

- **Gli impieghi con la clientela**

I crediti verso la clientela si sono attestati a 39.625 mln di euro, con una dinamica in calo dello 0,93% su fine 2015; tale risultato è ascrivibile alla cessione *pro soluto* di una porzione di crediti in sofferenza ultimata nel mese di dicembre 2016.

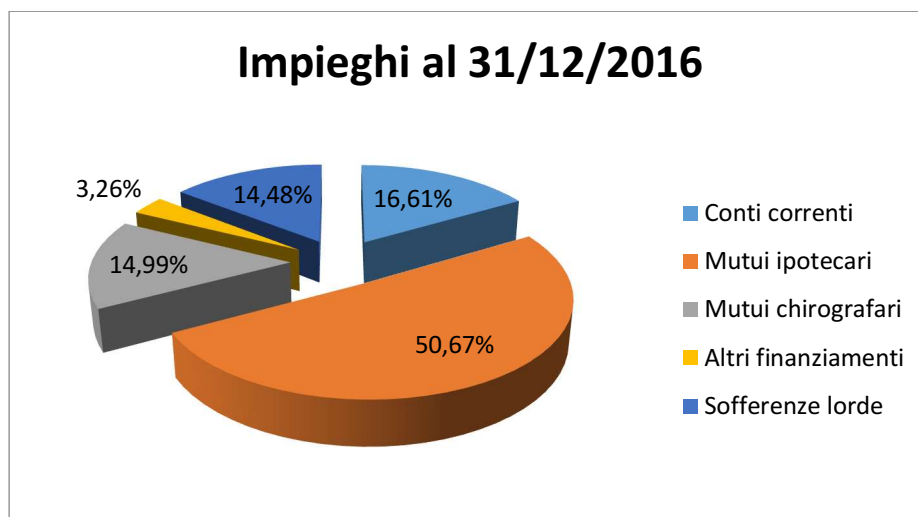
I crediti per cassa con la clientela al netto delle rettifiche di valore (voce 70 dell'attivo) si attestano al 31 dicembre 2016 a 35.680 milioni di euro, segnando una riduzione (-1,79%) rispetto al 31 dicembre 2015. Tale riduzione è ascrivibile:

- all'ulteriore riduzione del livello di concentrazione sulle prime posizioni di rischio;
- ad una prudente politica svalutativa.

IMPIEGHI AL 31/12/2016	31/12/2016	31/12/2015	Variazione assoluta	Variazione %
Conti correnti	6.580	6.208	372	5,99%
Mutui ipotecari	20.079	20.703	-624	-3,01%
Mutui chirografari	5.938	6.404	-466	-7,28%
Altri finanziamenti	1.291	1.669	-378	-22,65%
Sofferenze Lorde	5.737	5.014	723	14,42%
Totale impieghi con clientela	39.625	39.998	-373	-0,93%
Totale crediti netti verso la clientela	35.680	36.329	-649	-1,79%

- **Composizione percentuale degli impieghi a clientela:**

L'andamento delle forme tecniche descritto nel punto precedente ha determinato la seguente composizione degli impieghi.



- Qualità del credito

Quanto alla qualità del credito, nel 2016 la BCC è riuscita a registrare una delle partite deteriorate, a fronte del quale sono state, comunque, effettuate consistenti rettifiche determinate secondo criteri di prudente apprezzamento delle possibilità di recupero.

In coerenza con le vigenti definizioni di vigilanza, le attività finanziarie deteriorate sono ripartite nelle categorie delle sofferenze; delle inadempienze probabili; delle esposizioni scadute e/o sconfinanti deteriorate. Dal novero delle esposizioni deteriorate sono escluse le esposizioni classificate nel portafoglio contabile delle attività finanziarie detenute per la negoziazione e i contratti derivati. Sono infine, individuate, le esposizioni forborne, performing e non performing.

Nello schema seguente viene sintetizzata la situazione dei crediti verso la clientela alla data di redazione della segnalazione:

valori in euro mln		31/12/2016	31/12/2015	Variazione assoluta	Variazione %
Crediti deteriorati	Esposizione lorda	8.874	9.689	-815	-8,41%
	<i>di cui forborne</i>	1.703	2.976	-1.273	-42,77%
	Rettifiche valore	3.939	3.329	610	18,32%
	Esposizione netta	4.935	6.360	-1.425	-22,40%
- Sofferenze	Esposizione lorda	4.828	4.056	772	19,03%
	<i>di cui forborne</i>	0	0	0	0,00%
	Rettifiche valore	2.884	2.252	632	28,06%
- Inadempienze probabili	Esposizione netta	1.944	1.804	140	7,77%
	Esposizione lorda	3.381	4.547	-1.166	-25,65%
	<i>di cui forborne</i>	1.413	2.610	-1.197	-45,87%
- Esposizioni scadute / sconfinanti deteriorate	Rettifiche valore	1.029	1.050	-21	-1,98%
	Esposizione netta	2.352	3.498	-1.146	-32,77%
	Esposizione lorda	665	875	-210	-23,98%
Crediti in bonis	<i>di cui forborne</i>	290	366	-76	-20,66%
	Rettifiche valore	26	24	2	7,05%
	Esposizione netta	639	851	-212	-24,85%
	Esposizione lorda	30.135	29.483	652	2,21%
	<i>di cui forborne</i>	1.168	1.529	-361	-23,59%
	Riserva collettiva	305	286	19	6,64%

Nel dettaglio, rispetto alla situazione al 31 dicembre 2015, si osservano i seguenti principali andamenti:

- i crediti deteriorati lordi al 31 dicembre 2016 si attestano ad € 8,874 mln, in riduzione del -8,41% rispetto al 2015;
- la dinamica delle esposizioni a sofferenza lorde è stata interessata, oltre che dalla cessione *pro soluto* di una porzione dei crediti in sofferenza, anche da nuove classificazioni a voce propria di diverse posizioni creditizie, con un effetto incrementativo rispetto al 2015, portando ad un aggregato complessivo di € 4,828 mln (+19,03% rispetto al 2015);
- le classificazioni realizzate nel 2016, unitamente ad alcuni recuperi, hanno permesso di ridurre le *inadempienze probabili* del -25,65%, aggregato che al 31 dicembre 2016 si attesta a 3,381 mln di euro. In tale aggregato sono, peraltro, presenti diverse posizioni oggetto di misure di *forbearance*, per complessivi 1,413 mln di euro;
- le esposizioni scadute/sconfinanti presentano, invece, un decremento di euro 0,210 mln (-23,98%) rispetto a fine 2015 e si attestano ad € 0,665 mln.

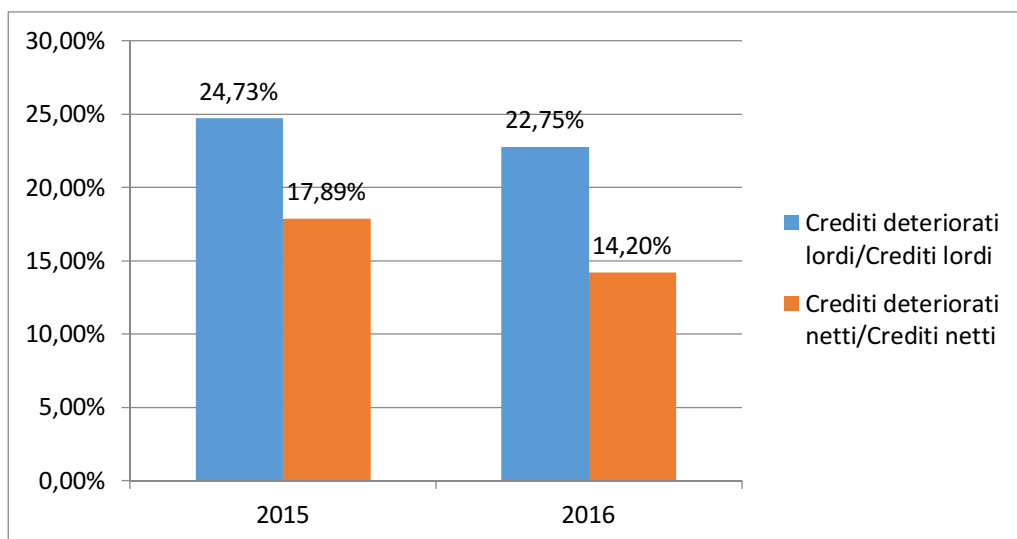
- Indici di qualità del credito

L'incidenza dei crediti deteriorati lordi sul totale dei crediti si attesta al 22,75%, in diminuzione rispetto a dicembre 2015. Tale risultato, unitamente alle significative svalutazioni realizzate nel bilancio 2016, porta ad una riduzione dell'incidenza dei crediti deteriorati netti sul totale impieghi, che si attesta al 14,20%.

Il grado di copertura del complesso dei crediti deteriorati è decisamente incrementato rispetto a fine 2015, attestandosi al 44,38%. In dettaglio:

- la percentuale di copertura delle sofferenze si è attestata al 59,73%, in incremento rispetto ai livelli di fine 2015 (55,52%);
- il livello di copertura delle inadempienze probabili è pari al 30,44%, rispetto ad un dato di fine 2015 pari al 23,07%.

Indicatore	31/12/2016	31/12/2015
Crediti deteriorati lordi/Crediti lordi	22,75%	24,73%
Crediti <i>forborne</i> /Crediti lordi	7,36%	11,50%
Sofferenze lorde/Crediti lordi	12,38%	10,35%
Inadempienze probabili lorde/Crediti lordi	8,67%	11,61%
Crediti deteriorati netti/Crediti netti	14,20%	17,89%
Indice di copertura crediti deteriorati	44,38%	34,36%
Indice di copertura sofferenze	59,73%	55,52%
Indice di copertura inadempienze probabili	30,44%	23,09%



- Grandi esposizioni

Alla data del 31 dicembre 2016 si evidenziano n. 3 posizioni che rappresentano una “grande esposizione” secondo quanto disciplinato dalle disposizioni di riferimento. Come precisato in nota integrativa, il valore complessivo ponderato delle attività di rischio relative è pari a € 4.956.041. Non sono annoverabili in tale aggregato posizioni riconducibili a clientela ordinaria.

Nessuna posizione eccede i limiti prudenziali posti dalla disciplina vigente.

	31/12/2016	31/12/2015	Requisito di Vigilanza
n° Grandi Esposizioni	3	3	
limite individuale su clientela ordinaria	0 (nessuna grande esposizione)	0 (nessuna grande esposizione)	max 25% dei Fondi Propri
Valore complessivo Grandi Esposizioni (Valore dell’esposizione post CRM ed esenzioni ex art 400 CRR 210)	€ 4.956.041	7.495.746	

Ai sensi della disciplina prudenziale in materia di attività di rischio e conflitti di interesse nei confronti di soggetti collegati, si evidenzia che al 31 dicembre 2016 non sono presenti posizioni di rischio verso soggetti collegati che eccedono i limiti prudenziali di riferimento.

- **La posizione interbancaria e le attività finanziarie**

Composizione della posizione interbancaria netta e delle variazioni delle attività finanziarie

Al 31 dicembre 2016 l'indebitamento interbancario netto della Banca si presentava pari a -8,194 mln di euro a fronte dei -3,977 mln di euro al 31 dicembre 2015.

L'esposizione interbancaria netta include le operazioni di rifinanziamento presso la BCE, a cui la Banca ha partecipato attraverso la costituzione di attivi eligibili a garanzia.

In tale ambito rientrano i finanziamenti assunti per il tramite del T-LTRO group costituito da *Iccrea Banca* per un ammontare complessivo pari a € 4 milioni.

	31/12/2016	31/12/2015	Variazione assoluta	Variazione %
Crediti verso banche	2.710	6.450	-3.740	42,02%
Debiti verso banche	10.904	10.427	477	104,57%
Totale posizione interbancaria netta	-8.194	-3.977	-4.217	206,03%

La dinamica del portafoglio titoli è principalmente connessa alla variazione delle "attività finanziarie disponibili per la vendita" che, nel periodo, sono diminuite da € 41,281 mln a € 38,904 euro mln.

Al 31 dicembre 2016 era, inoltre, presente un ammontare di € 2,292 milioni di titoli appostati nel portafoglio HFT.

Attività Finanziarie	31/12/2016	31/12/2015	Variazione assoluta	Variazione %
Attività finanziarie detenute per la negoziazione	2.292	0	2.292	0,00%
Attività finanziarie valutate al <i>fair value</i>	0	0	0	0,00%
Attività finanziarie disponibili per la vendita	34.930	39.661	-4.731	-11,93%
Attività finanziarie detenute sino alla scadenza	0	0	0	0,00%
Loans & Receivable	1.682	1.620	62	3,83%
Totale Attività finanziarie	38.904	41.281	-2.377	-5,76%

A fine dicembre 2016, tale aggregato era costituito in prevalenza da titoli di Stato italiani, (€ 37,622) mln; le altre componenti erano costituite da titoli di debito emessi da altre BCC o da titoli e partecipazioni in società strumentali.

Dal punto di vista del profilo finanziario i titoli a tasso variabile rappresentano il 47,24% del portafoglio, i titoli a tasso fisso il 52,75%.

- **Composizione attività finanziarie**

La riduzione del portafoglio titoli è ascrivibile in gran parte alla riduzione dei titoli di stato, ascrivibile alle decisioni afferenti alla gestione della liquidità poste in essere con riferimento al portafoglio AFS.

Per ciò che attiene ai titoli di debito emessi da altre BCC, l'incremento è determinato da interventi di sostegno ad operazioni di salvataggio di BCC italiane da parte del movimento del credito cooperativo nazionale.

L'incremento dei titoli di capitale è determinato quasi esclusivamente dall'acquisto di azioni Banca Sviluppo, necessario per favorire un intervento di salvataggio di una BCC da parte di tale Banca.

	31/12/2016	31/12/2015	Variazione assoluta	Variazione %
Titoli di debito	38.552	40.955	-2.403	-5,87%
<i>di cui Titoli di Stato</i>	37.622	40.088	-2.466	-6,15%
<i>di cui titoli di debito di altre BCC</i>	930	867	63	7,27%
Titoli di capitale	352	326	26	7,98%
Quote di OICR	0	0	0	0,00%
Totale attività finanziarie	38.904	41.281	-2.377	-5,76%

Nella tabella che segue è riportata la distribuzione per scadenza dei titoli di Stato italiani in portafoglio. Si precisa che, per quanto riguarda il portafoglio AFS, la vita media è pari a 6,62 anni.

- **Maturity Titoli Stato Italiani**

Dati in migliaia di euro	31/12/2016				31/12/2015			
	Attività finanziari e detenute per la negoziazione	Attività finanziarie disponibili per la vendita	Totale	Incidenza %	Attività finanziarie detenute per la negoziazione	Attività finanziarie disponibili per la vendita	Totale	Incidenza %
Fino a 6 mesi	0	0	0	0,00%	0	20.106	20.106	53,44%
Da 6 mesi fino a un anno	0	0	0	0,00%	0	2.504	2.504	6,66%
Da un anno fino a 3 anni	0	752	752	2,00%	0	5.041	5.041	13,40%
Da 3 anni fino a 5 anni	0	0	0	0,00%	0	2.517	2.517	6,69%
Da 5 anni fino a 10 anni	2.292	33.359	35.651	94,76%	0	3.483	3.483	9,26%
Oltre 10 anni	0	1.219	1.219	3,24%	0	6.436	6.436	17,11%
Totale complessivo	2.292	35.330	37.622	100,00%	0	40.087	40.087	106,55%

- **Derivati di copertura**

La BCC non ha in portafoglio strumenti derivati.

- **Le immobilizzazioni materiali e immateriali**

Al 31 dicembre 2016 l'aggregato delle immobilizzazioni si colloca a € 0,131 mln, in diminuzione rispetto a dicembre 2014 (-23,33%). Le attività materiali riflettono la dinamica degli ammortamenti.

Immobilizzazioni: composizione	31/12/2016	31/12/2015	Variazione	Var.ne %
Partecipazioni	0	0	0	0,00%
Attività materiali	131	171	-40	-23,33%
Attività immateriali	0	0	0	0,00%
Totale immobilizzazioni	131	171	-40	-23,33%

- **I fondi a destinazione specifica: fondi per rischi e oneri**

I Fondi per rischi ed oneri ammontano ad € 0,151 milioni e risultano in crescita rispetto al 2015 in ragione di ulteriori accontamenti relativi a controversie legali ed all'incremento degli oneri per il personale.

Importi in migliaia di euro	31/12/2016	31/12/2015	Variazione assoluta	Variazione %
1. Fondi di quiescenza aziendali	0	0	0	0,00%
2. Altri fondi per rischi e oneri	151	136	15	10,82%
2.1. controversie legali	96	70	26	0,00%
2.2. oneri per il personale	10	7	3	42,86%
2.3. altri	45	59	-14	0,00%
Totale	151	136	15	10,82%

- **Patrimonio netto, fondi propri e adeguatezza patrimoniale**

L'adeguatezza patrimoniale attuale e prospettica ha da sempre rappresentato un elemento fondamentale nell'ambito della pianificazione strategica aziendale. Ciò a maggior ragione nel contesto attuale, in virtù dell'importanza crescente che la dotazione di mezzi propri assume per la crescita dimensionale e il rispetto dei vincoli e requisiti di vigilanza.

Per tale motivo la Banca persegue da tempo politiche di incremento della base sociale e criteri di prudente accantonamento di significative aliquote degli utili prodotti, eccedenti il vincolo di destinazione normativamente stabilito. Anche in ragione delle prudenti politiche allocative, le risorse patrimoniali continuano a collocarsi al di sopra dei vincoli regolamentari, con ciò permettendo di continuare a sostenere l'economia del territorio e, in particolare, le famiglie e le piccole e medie imprese.

Al 31 dicembre 2016 il patrimonio netto ammonta a € 7,377 mln. La riduzione rispetto al 2015 è ascrivibile a riserve da valutazione temporaneamente presenti alla data del 31 dicembre 2016, correlate ai prezzi di mercato dei titoli di stato presenti in portafoglio, oltre che alla perdita di esercizio 2016.

Le movimentazioni del patrimonio netto sono dettagliate nello specifico prospetto di bilancio.

Le "Riserve" includono le Riserve di utili già esistenti (riserva legale), nonché le riserve positive e negative connesse agli effetti di transizione ai principi contabili internazionali IAS/IFRS non rilevate nelle "riserve da valutazione".

Voci	31/12/2016	31/12/2015	Variazione assoluta	Variazione %
Capitale	600	567	33	5,77%
Sovrapprezzi di emissione	313	282	31	10,87%
Riserve	7.063	7.038	469	6,67%
Utile/(perdita) di esercizio	-598	111	-709	-638,72%
Totale patrimonio netto	7.377	7.998	-176	-2,21%

I fondi propri ai fini prudenziali, sono calcolati sulla base dei valori patrimoniali e del risultato economico determinati in applicazione dei principi IAS/IFRS e delle politiche contabili adottate, nonché tenendo conto della disciplina prudenziale applicabile.

Conformemente alle citate disposizioni, i fondi propri derivano dalla somma di componenti positive e negative, in base alla loro qualità patrimoniale; le componenti positive sono nella piena disponibilità della Banca, al fine di poterle utilizzare per fronteggiare il complesso dei requisiti patrimoniali di vigilanza sui rischi.

Il totale dei fondi propri è costituito dal capitale di classe 1 (Tier 1) e dal capitale di classe 2 (Tier 2 – T2); a sua volta, il capitale di classe 1 risulta dalla somma del capitale primario di classe 1 (Common Equity Tier 1 - CET 1) e del capitale aggiuntivo di classe 1 (Additional Tier 1 – AT1).

I tre predetti aggregati (CET 1, AT 1 e T2) sono determinati sommando algebricamente gli elementi positivi e gli elementi negativi che li compongono, previa considerazione dei c.d. "filtri prudenziali". Con tale espressione si intendono tutti quegli elementi rettificativi, positivi e negativi, del capitale primario di classe 1, introdotti dall'Autorità di vigilanza con il fine esplicito di ridurre la potenziale volatilità del

patrimonio.

A tale ultimo proposito, si rammenta che la Banca si avvale della facoltà di non includere in alcun elemento dei fondi propri i profitti e le perdite non realizzati relativi alle esposizioni verso le Amministrazioni centrali (UE) classificate nel portafoglio delle “Attività finanziarie disponibili per la vendita”. Ai sensi dell’Art. 467 (2), secondo capoverso, del CRR, la facoltà esercitata nel 2013 dalla Banca d’Italia di consentire alle banche di optare per la sterilizzazione totale dei profitti e delle perdite derivanti da esposizioni verso amministrazioni centrali classificate nel portafoglio contabile AFS ha un’applicazione temporalmente limitata all’adozione del principio contabile IFRS 9 in sostituzione dello IAS 39.

Il Regolamento di adozione dell’IFRS 9 è stato adottato dalla Commissione europea lo scorso novembre ed entrato in vigore nel mese di dicembre 2016, stabilendo l’applicazione del principio, al più tardi, a partire dalla data di inizio del primo esercizio finanziario che cominci il 1° gennaio 2018 o successivamente. Si è posta quindi una questione interpretativa inerente al momento dal quale cessano la discrezionalità esercitata dalla Banca d’Italia e, di conseguenza, l’applicazione del filtro (ovvero se dalla data dell’entrata in vigore del Regolamento di adozione del principio o da quella di effettiva applicazione dello stesso).

Il 23 gennaio 2016 la Banca d’Italia ha pubblicato una comunicazione contenente alcuni chiarimenti sul trattamento prudenziale dei saldi netti cumulati delle plusvalenze e minusvalenze su esposizioni verso amministrazioni centrali classificate nel portafoglio delle “Attività finanziarie disponibili per la vendita” (AFS).

Nella citata comunicazione, la Banca d’Italia ha evidenziato che, nelle more di un chiarimento formale da parte delle competenti autorità comunitarie, le banche diverse da quelle sottoposte alla supervisione diretta della Banca Centrale Europea (“banche meno significative”), le SIM e gli intermediari finanziari iscritti all’Albo di cui all’art. 106 TUB, continuano ad applicare l’attuale trattamento prudenziale (ovvero, sterilizzano l’intero ammontare di profitti e perdite non realizzati derivanti dalle suddette esposizioni).

A fine dicembre 2016, il capitale primario di classe 1 (Common Equity Tier 1 - CET1) della Banca, determinato in applicazione delle norme prudenziali applicabili, ammonta a € 7,704 euro mln. Tenuto conto dell’assenza di strumenti di capitale aggiuntivi, tale aggregato coincide con il capitale primario di classe 1 (Tier 1) ed il capitale di classe 2 (Tier 2) e con i fondi propri, che si sono attestati, pertanto, a € 7,704 mln.

Aggregato	31/12/2016	31/12/2015	Variazione assoluta	Variazione %
Capitale primario di classe 1 (CET 1)	7.704	8.237	-533	-6,47%
Capitale primario (Tier 1)	7.704	8.237	-533	-6,47%
Capitale di classe 2 (Tier 2)	7.704	8.237	-533	-6,47%
Totale Fondi Propri	7.704	8.237	-533	-6,47%

Le attività di rischio ponderate (RWA) sono diminuite/aumentate da € 30,563 mln a € 29,551 mln, essenzialmente per effetto della diminuzione dei requisiti patrimoniali complessivi a fronte del rischio di credito e di controparte.

La Banca è stata, inoltre, autorizzata preventivamente ex artt. 28, 29, 30, 31 e 32 del Regolamento Delegato (UE) N. 241/2014 ed ex artt. 77 e 78 del Regolamento UE n. 575/2013 a operare il rimborso di strumenti del CET 1 l’ammontare, rispettivamente, di € 15 mila.

Conformemente alle disposizioni dell’articolo 28, par. 2, del citato regolamento delegato, l’ammontare del citato plafond, al netto degli importi già utilizzati, è portato in diminuzione della corrispondente componente dei fondi propri, per un ammontare pari, al 31 dicembre 2016 a € 15 mila.

Tutto ciò premesso, la Banca presenta un rapporto tra capitale primario di classe 1 ed attività di rischio ponderate (CET 1 capital ratio) pari al 26,07% e superiore al limite del 4.5%; un rapporto tra capitale di classe 1 ed attività di rischio ponderate (T1 capital ratio) pari al 26,07% e superiore al limite del 6%; un rapporto tra fondi propri ed attività di rischio ponderate (Total capital ratio) pari al 26,07% e superiore rispetto al requisito minimo dell’8%.

Si evidenzia che, a partire dalla data del 31 dicembre 2015, la Banca è tenuta al rispetto di coefficienti di capitale aggiuntivi rispetto ai limiti regolamentari ex art. 92 del CRR imposti dalla Banca d'Italia ad esito del processo SREP 2015, come di seguito evidenziato:

- coefficiente di capitale primario di classe 1 ("CET 1 ratio") pari al 11,2%, comprensivo della riserva di conservazione del capitale del 2,5%: tale coefficiente è da ritenersi vincolante nella misura del 11,2%, di cui 4,5% a fronte dei requisiti minimi regolamentari e 6,7% a fronte dei requisiti aggiuntivi ad esito dello SREP;
- coefficiente di capitale di classe 1 ("Tier 1 ratio") pari al 15%, comprensivo della riserva di conservazione del capitale del 2,5%: tale coefficiente è da ritenersi vincolante nella misura del 15%, di cui 6% a fronte dei requisiti minimi regolamentari e 9% a fronte dei requisiti aggiuntivi ad esito dello SREP;
- coefficiente di capitale totale ("Total Capital ratio") pari al 20%, comprensivo della riserva di conservazione del capitale del 2,5%: tale coefficiente è da ritenersi vincolante nella misura del 20%, di cui 8% a fronte dei requisiti minimi regolamentari e 12% a fronte dei requisiti aggiuntivi ad esito dello SREP.

La consistenza dei fondi propri al 31 dicembre 2016 risulta pienamente capiente su tutti e tre i livelli vincolanti di capitale rappresentati. Risulta, inoltre, pienamente rispettato il requisito combinato di riserva di capitale.

REQUISITI PATRIMONIALI DI VIGILANZA	31/12/2016	31.12.2015
Rischio di credito e di controparte	1.911.714	2.036.906
Rischi di mercato	62.693	0
Rischio operativo	389.701	408.170
TOTALE REQUISITI PRUDENZIALI	2.364.108	2.445.076
ATTIVITA' DI RISCHIO E COEFFICIENTI DI VIGILANZA	31/12/2016	31.12.2015
Attività di rischio ponderate	29.551.356	30.563.446
Capitale primario di classe 1/Attività di rischio ponderate (CET1 capital ratio)	26,07%	26,95%
Capitale di classe 1/Attività di rischio ponderate (Tier 1 capital ratio)	26,07%	26,95%
Totale fondi propri/Attività di rischio ponderate (Total capital ratio)	26,07%	26,95%

Si evidenzia che la Banca d'Italia con l'emanazione a ottobre 2016 del 18° aggiornamento alla Circ. 285/13, ha ricondotto, a far data dal 1° gennaio 2017, la disciplina transitoria della riserva di capitale a quanto previsto, in via ordinaria, dalla CRD IV⁴.

Come evidenziato nella Comunicazione di avvio del procedimento di decisione sul capitale a esito dello SREP 2016 ricevuta lo scorso 09 novembre 2016, il nuovo requisito patrimoniale basato sul profilo di rischio della Banca applicabile nel 2017 si comporrà dei requisiti di capitale vincolanti (costituiti dalla somma dei requisiti minimi ex art. 92 del CRR e dei requisiti vincolanti aggiuntivi determinati a esito dello SREP), della misura piena (ovvero, non "assorbita" nei requisiti vincolanti aggiuntivi) del requisito di riserva di conservazione del capitale applicabile alla luce della disciplina transitoria, delle ulteriori richieste di capitale, sotto forma di capital guidance, a fronte della maggiore esposizione ai rischi in condizioni di stress. Tali ultime misure si posizionano nell'ordine di impatto dopo i requisiti di primo e di secondo pilastro e i buffers di capitale. Il mancato rispetto della capital guidance, pertanto, non comporta l'applicazione delle misure obbligatorie di conservazione del capitale.

In particolare, sulla base di quanto riportato nella comunicazione già citata la Banca sarà tenuta dal 1° febbraio 2017, fermi i requisiti di capitale minimi ex art. 92 del CRR, al rispetto dei seguenti requisiti di capitale corrispondenti agli *overall capital requirement* (OCR) ratio come definiti nelle Linee Guida EBA 2014/13:

- 7,15% con riferimento al CET 1 ratio (composto da una misura vincolante del 5,90% e per la parte restante dalla componente di riserva di conservazione del capitale);

⁴ L'introduzione graduale del CCB, secondo il *phase-in* previsto in via ordinaria dalla CRD IV è così scaglionata per gli anni successivi al 2016: **1,25% nel 2017**, 1,875% nel 2018, per giungere alla misura piena del 2,5% nel 2019

- 9,10% con riferimento al TIER 1 ratio (composto da una misura vincolante del 7,85% e per la parte restante dalla componente di riserva di conservazione del capitale);
- 11,75% con riferimento al Total Capital Ratio (composto da una misura vincolante del 10,50% e per la parte restante dalla componente di riserva di conservazione del capitale).

In caso di riduzione di uno dei ratio patrimoniali al di sotto dell'OCR, ma al di sopra della misura vincolante, occorrerà procedere all'avvio delle misure di conservazione del capitale. qualora uno dei ratio dovesse scendere al di sotto della misura vincolante occorrerà dare corso a iniziative atte al ripristino immediato dei ratio su valori superiori al limite vincolante.

Al fine di assicurare che le misure vincolanti siano rispettate anche in caso di deterioramento economico e finanziario, la Banca è inoltre destinataria delle seguenti misure di capital guidance a fronte di una maggiore esposizione ai rischi in condizioni di stress:

- 7,90% con riferimento al CET 1 ratio;
- 10,15% con riferimento al TIER 1 ratio;
- 13,10% con riferimento al Total Capital Ratio.

Tali misure troveranno obbligatoria applicazione a far data dal 1° febbraio 2017 .

2.2 I RISULTATI ECONOMICI DEL PERIODO 2016

- *I proventi operativi - Il margine di interesse*

Nel corso del 2016 la BCC ha dovuto far fronte ad una riduzione degli interessi attivi generati dagli impieghi interbancari e del portafoglio titoli di proprietà. Al fine di compensare tale contrazione, la Banca ha conferito nuovo impulso all'attività creditizia, oltre che posto in essere una significativa attività di riduzione del costo della raccolta. Tali interventi hanno permesso di registrare un incremento del *margine di interesse rispetto al 2015* (+10,12%), registrato in conseguenza:

- della riduzione degli interessi attivi, determinata dalla contrazione dei rendimenti generati dalla tesoreria aziendale (portafoglio titoli di proprietà e impieghi interbancari) e solo in parte compensata dall'incremento dei rendimenti degli impieghi verso la clientela;
- della riduzione degli interessi passivi, determinata dalla significativa riduzione del tasso medio passivo.

Voci di conto economico	31/12/2016	31/12/2015	Variazione assoluta	Variazione %
10 Interessi attivi e proventi assimilati	2.299.833,23	2.464.846,96	-165.013,73	-6,69%
20 Interessi passivi e oneri assimilati	-641.756,88	-959.127,69	317.370,81	-33,09%
30 Margine di interesse	1.658.076	1.505.719	152.357,08	10,12%

- *Margine di intermediazione*

Nonostante l'incremento del *margine d'interesse* (+10,12%) e delle *commissioni nette* (+1,82%), contribuisce alla riduzione del *margine d'intermediazione* la significativa riduzione delle componenti positive complessivamente ascrivibili all'attività di negoziazione in titoli, che si aggiunge al risultato della cessione *pro soluto* di una porzione del portafoglio sofferenze.

Sulla base delle dinamiche descritte, si rileva al 31 dicembre 2016 una crescita dell'indice *margine di interesse/margine di intermediazione*, pari al 66,16%, contro il 51,20% del 2015.

	Voci di conto economico	31/12/2016	31/12/2015	Variazione assoluta	Variazione %
30	Margine di interesse	1.658.076,35	1.505.719,27	152.357,08	10,12%
60	Commissioni nette	729.816,38	716.772,10	13.044,28	1,82%
70	Dividendi e proventi simili	7.073,66	7.093,72	-20,06	-0,28%
80	Risultato netto dell'attività di negoziazione	-101.116,45	2.319,73	-103.436,18	-4458,97%
90	Risultato netto dell'attività di copertura	0,00	0,00	0,00	0,00%
100	Utili (perdite) da cessione o riacquisto di:	212.176,50	709.128,87	-496.952,37	-70,08%
	a) crediti	-116.346,21	-97.429,77	-18.916,44	100,00%
	b) attività finanziarie disponibili per la vendita	328.656,82	818.589,08	-489.932,26	-59,85%
	c) attività finanziarie detenute sino alla scadenza	0,00	0,00	0,00	0,00%
	d) passività finanziarie	-134,11	-12.030,44	11.896,33	100,00%
110	Risultato netto delle attività e passività finanziarie valutate al fair value	0,00	0,00	0,00	0,00%
120	Margine di intermediazione	2.506.026,44	2.941.033,69	-435.007,25	-14,79%

- Il risultato netto della gestione finanziaria

La sostanziale riduzione di tale aggregato (-42,16%) è ascrivibile alla contrazione del *margin di intermediazione*, oltre che ad un ammontare di rettifiche di valore nette che continuano ad attestarsi su valori di particolare prudenza.

Al riguardo, il processo valutativo interno della BCC ha condotto alla decisione degli Organi aziendali di procedere all'allineamento delle svalutazioni sui crediti deteriorati ai livelli di coverage regionali, eliminando così ogni scostamento statistico con i dati di sistema.

Peraltro, l'incremento delle rettifiche di valore su crediti rilevabile nel conto economico 2016 è stato suggerito dalla volontà della BCC di adeguare le proprie valutazioni a quelle derivanti da un'apposita Revisione Tecnica Straordinaria sul portafoglio creditizio della BCC, avviata dal Fondo di Garanzia dei Depositanti del Credito Cooperativo nel mese di novembre 2016 e conclusasi nel mese di gennaio 2017. Tale attività ha avuto la finalità di verificare:

- per quanto riguarda le posizioni già classificate a sofferenza dalla Banca, la dimensione degli accantonamenti già presenti;
- sulle posizioni diverse da quelle scritte a sofferenza e loro collegati, la corretta classificazione e, conseguentemente, la dimensione degli accantonamenti già presenti.

Tra le rettifiche di valore nette è, peraltro, rilevabile la presenza di una quota molto significativa di svalutazioni relative ai diversi interventi di sostegno realizzati dal dal FGD, FGI e dal Fondo temporaneo del Credito Cooperativo in favore di BCC italiane in difficoltà, il cui costo è ripartito proporzionalmente tra tutti gli istituti di credito aderenti ai medesimi Fondi, nei quali è annoverabile anche la nostra Banca.

	Voci di conto economico	31/12/2016	31/12/2015	Variazione assoluta	Variazione %
120	Margine di intermediazione	2.506.026,44	2.941.033,69	-435.007,25	-14,79%
130	Rettifiche/riprese di valore nette per deterioramento di:	-1.198.592,15	-680.724,59	-517.867,56	76,08%
	a) crediti	-1.183.345,77	-478.445,84	-704.899,93	147,33%
	b) attività finanziarie disponibili per la vendita	0,00	0,00	0,00	0,00%
	c) attività finanziarie detenute sino alla scadenza	0,00	0,00	0,00	0,00%
	d) altre operazioni finanziarie	-15.246,38	-202.278,75	187.032,37	-92,46%
140	Risultato netto della gestione finanziaria	1.307.434,29	2.260.309,10	-952.874,81	-42,16%

- **Gli oneri operativi**

I costi fanno registrare una riduzione (-8,24%). Nel dettaglio, si rileva:

- la riduzione delle *spese per il personale* (-6,39%), legata alla sopraggiunta età di quiescenza di un dipendente ed alla rinuncia volontaria da parte di amministratori e sindaci di una parte dei rispettivi compensi spettanti nell'esercizio 2016;
- la riduzione delle *altre spese amministrative* (-0,73%), che consente di proseguire il trend espresso negli ultimi esercizi, nonostante la presenza di nuove voci di costo determinate anche da recenti innovazioni normative;
- la presenza di un accantonamento a fondi per rischi ed oneri, richiesto dall'andamento di una causa passiva;
- l'incremento degli *altri proventi di gestione* (+17,98%).

Nonostante la riduzione dei *costi operativi*, la riduzione del margine di intermediazione ridotto determina un incremento il *cost income* al 76,14%.

	Voci di conto economico	31/12/2016	31/12/2015	Variazione assoluta	Variazione %
150	Spese amministrative:	-2.186.467,08	-2.282.016,01	95.548,93	-4,19%
	<i>a) spese per il personale</i>	-1.305.460,44	-1.394.517,74	89.057,30	-6,39%
	<i>b) altre spese amministrative</i>	-881.006,64	-887.498,27	6.491,63	-0,73%
160	Accantonamenti netti ai fondi per rischi e oneri	-25.801,55	-44.000,00	18.198,45	0,00%
170	Rettifiche/riprese di valore nette su attività materiali	-47.919,88	-51.800,90	3.881,02	-7,49%
180	Rettifiche/riprese di valore nette su attività immateriali	0	0	0	0,00%
190	Altri oneri/proventi di gestione	352.061,11	298.403,81	53.657,30	17,98%
200	Costi operativi	-1.908.127,40	-2.079.413,10	171.285,70	-8,24%

- **L'utile di periodo**

La perdita del 2016 è pari ad € 598 mila circa (€ 111 mila del 2015).

In sintesi, pur a fronte di un aumento del margine d'interesse e delle commissioni nette, registrati a fronte di riduzione dei costi operativi, tale risultato è ascrivibile ad una politica svalutativa particolarmente prudente, mirata ad allineare le svalutazioni sui crediti deteriorati ai livelli di coverage regionali, eliminando così ogni scostamento statistico con i dati di sistema.

- **Indici economici, finanziari e di produttività**

Gli indici riferiti al bilancio 2016 evidenziano:

- la riduzione degli indici relativi al patrimonio netto, penalizzato dal risultato di esercizio e dalle componenti negative temporaneamente ascrivibili ai corsi dei titoli di stato in portafoglio al 31 dicembre 2016;
- un tendenziale incremento dell'indice impieghi/raccolta, che dovrà essere ancora incrementato per migliorare la capacità della BCC di produrre reddito;
- l'effetto positivo della riduzione dei crediti deteriorati complessivi, che riducono in misura significativa l'incidenza sui Fondi Propri. In tale contesto sono, tuttavia, incrementati gli indici relativi alle sofferenze;
- per ciò che attiene agli indicatori reddituali, l'incremento del peso del margine di interesse e del margine da servizi sul margine di intermediazione. Tali indicatori evidenziano i primi risultati dell'attività di riduzione del *Cost income primario*, anche se permane l'esigenza di realizzare interventi di riduzione del *cost income*;

- il tendenziale miglioramento degli indicatori di efficienza, seppur in presenza di una situazione che ancora richiede interventi di ulteriore razionalizzazione;
- il positivo effetto della prudente politica svalutativa aziendale, che consente di incrementare il coverage sulle sofferenze e sulle inadempienze probabili, portando ad un livello elevato il coverage sui crediti deteriorati complessivi.

Indici Patrimoniali	2016	2015
Patrimonio netto/impieghi lordi	18,62%	20,00%
Patrimonio netto/raccolta diretta da clientela	12,45%	12,43%
Indici di solvibilità		
Patrimonio netto/Crediti netti a clientela	20,68%	22,02%
Crediti netti a clientela/Raccolta diretta	60,21%	56,45%
Indici di Rischiosità del Credito		
Crediti netti in sofferenza/Crediti netti vs. clientela	5,45%	4,97%
Crediti netti in sofferenza/Fondi Propri	25,24%	21,61%
Deteriorati netti/Fondi Propri	64,06%	76,19%
Indici di Redditività		
Margine di interesse/Margine di intermediazione	66,16%	51,20%
Margine dei servizi/Margine di intermediazione	29,12%	24,37%
Costi operativi/Margine di interesse	115,08%	138,10%
Cost Income (Costi operativi/Margine di intermediazione)	76,14%	70,70%
Cost Income primario (Costi Operativi/Margine di Interesse + Commissioni nette)	79,91%	93,56%
Indici di Efficienza		
Impieghi lordi a clientela/Numero dipendenti	2.331	2.105
Raccolta da clientela/Numero dipendenti	3.486	3.387
Spese per il personale/Margine di intermediazione	52,09%	47,42%
Costi operativi/Totale attivo	2,36%	2,38%
Tassi di copertura		
Tasso di copertura delle sofferenze	59,73%	55,52%
Tasso di copertura delle inadempienze probabili	30,44%	23,09%
Tasso di copertura dei crediti deteriorati (solo quota capitale)	44,38%	34,36%

3. LA STRUTTURA OPERATIVA

La Banca opera attraverso la presenza di n. 2 filiali, rispettivamente nei comuni di Verbicaro e Scalea. A Verbicaro è presente la sede legale ed amministrativa.

Alla data del 31 dicembre 2016 l'Azienda conta una compagine impiegatizia di n. 17 unità, in riduzione di n. 2 unità rispetto al 2015. Con riferimento all'organico aziendale, la Banca è particolarmente attenta alla realizzazione di adeguati momenti formativi, realizzati in gran parte attraverso la partecipazione al Piano Formativo annuale redatto in seno alla Federazione Calabrese delle BCC, ma anche attraverso gli ulteriori momenti formativi di cui si rilevi la necessità nel corso dell'operatività corrente o sulla base agli esiti delle verifiche svolte dagli Organi e dalle Funzioni di controllo aziendali.

Nel corso del 2016 sono, inoltre, proseguiti gli interventi mirati al miglioramento della sicurezza sul lavoro, realizzati grazie ad un'apposita analisi da parte di una società specializzata.

4. ATTIVITÀ ORGANIZZATIVE

La Banca ha proseguito con particolare impegno il proprio processo riorganizzativo. Al riguardo, nel corso dell'anno sono stati realizzati i seguenti principali interventi:

- anche al fine di recepire i suggerimenti della funzione di Internal audit, è proseguita una corposa attività di revisione della regolamentazione interna, con l'adeguamento all'evoluzione del quadro etero-regolamentativo e la revisione dei documenti già prodotti in passato;
- revisione dei processi di lavoro, con il potenziamento di Uffici con valenza strategica (cfr. Controllo Andamentale del Credito);

-
- è stata posta in essere un'ulteriore attività di assessment delle *altre spese amministrative*. Tale attività ha contribuito all'ulteriore riduzione della voce nel corso del 2016;
 - revisione della struttura dei tassi del catalogo prodotti aziendale, al fine di renderlo coerente e competitivo rispetto al mercato di riferimento.

Nel corso del 2016 sono stati aggiornati e integrati i riferimenti organizzativi e procedurali del processo del credito per tenere conto delle innovazioni intervenute nella regolamentazione (definizione di esposizioni non performing e/o forborne, sistema di controlli interni, tutela del consumatore e trasparenza, valutazioni immobiliari, etc..).

Tra i nuovi riferimenti normativi introdotti nel corso del 2016 rilevano le disposizioni di vigilanza di attuazione degli artt. 120-undecies e 120-duodecies, capo I-bis, titolo VI del TUB relativi, rispettivamente, alla valutazione del merito creditizio del consumatore e alla valutazione degli immobili posti a garanzia delle esposizioni. Tali articoli recepiscono nell'ordinamento italiano le disposizioni della direttiva 2014/17/UE "Mortgage Credit Directive - MCD" in materia di contratti di credito ai consumatori relativi a beni immobili residenziali.

Con specifico riferimento alla valutazione degli immobili posti a garanzia delle esposizioni, le nuove disposizioni della Banca d'Italia stabiliscono che le banche devono dotarsi di politiche di valutazione volte ad assicurare una corretta determinazione - nel continuo - del valore degli stessi.

La Banca ha pertanto definito e adottato le politiche per la valutazione degli immobili posti a garanzia delle esposizioni, redatte sulla base dei riferimenti a riguardo elaborate dagli organismi associativi di Categoria e riarticolato, in coerenza i riferimenti organizzativi e procedurali sottostanti.

Le citate politiche disciplinano:

1. gli *standard* di riferimento per la valutazione degli immobili;
2. i requisiti di professionalità e indipendenza dei periti, nonché i criteri di selezione degli stessi;
3. la sorveglianza e la valutazione degli immobili del valore degli immobili;
4. i flussi informativi verso gli organi aziendali e le funzioni di controllo.

Tenuto conto dei nuovi obblighi segnaletici finalizzati alla raccolta di dati di dettaglio sulle esposizioni in sofferenza, sulle garanzie che assistono tali esposizioni e sullo stato delle procedure di recupero in corso, sono stati posti in essere i presidi organizzativi e operativi per avviare la segnalazione entro i termini normativamente fissati e porre in essere il correlato impianto dei controlli.

Nel corso dell'anno sono stati aggiornati anche il regolamento del RAF e quello della Funzione di Risk Management per dare piena declinazione agli aspetti che concernono la gestione e la valutazione del rischio informatico negli ambiti di pertinenza e, con riferimento al secondo documento dispositivo, adeguare i riferimenti in materia di controllo di secondo livello sul monitoraggio andamentale alla luce della revisione dei riferimenti organizzativi e procedurali attinenti al processo del credito dianzi richiamata.

Con l'8° aggiornamento della Circolare Banca d'Italia 272/2008 è stato rivisto l'impianto della Sezione III al fine di dare applicazione al Regolamento (UE) 2015/534 della BCE che disciplina le informazioni finanziarie di vigilanza degli intermediari bancari nell'ambito del meccanismo di vigilanza unico (MVU). In parziale accoglimento delle istanze sottoposte dalla Categoria in occasione della consultazione, la Banca d'Italia ha rinviato la scadenza di prima applicazione dei nuovi schemi per le banche meno significative. In particolare, per gli intermediari diversi da quelli già in precedenza tenuti a inviare l'intero FINREP e dalle banche italiane facenti parte di un gruppo bancario significativo, i nuovi schemi sono entrati in vigore a partire dalle segnalazioni riferite al 31 dicembre 2016. E' stata inoltre prevista una minore frequenza segnaletica, semestrale, per tutto il periodo che precede la data di obbligatoria applicazione disciplinata dal Regolamento BCE (1° luglio 2017) citato.

Alla luce del nuovo quadro regolamentare si è proceduto alla definizione dei presidi organizzativi, operativi e di controllo atti ad assicurare l'assolvimento dei nuovi obblighi segnaletici, in stretta aderenza ai riferimenti metodologici e operativi per la predisposizione delle segnalazioni FINREP su base individuale predisposti dall'Associazione di Categoria per supportare le banche nell'adeguamento nella compliance al nuovo quadro normativo di riferimento.

Nella predisposizione della base segnaletica sono stati definiti i presidi di controllo, prevalentemente automatizzati, per accertare la corrispondenza e di coerenza dei contenuti segnaletici.

L'ICAAP e l'Informativa al Pubblico ex III Pilastro sono stati, negli scorsi esercizi, significativamente impattati dalle novità regolamentari connesse all'attuazione di Basilea 3 e dalle nuove disposizioni di vigilanza in materia di sistema dei controlli interni⁵. Tenuto conto della rilevanza e complessità delle innovazioni in argomento e da ultimo anche delle novità intervenute nei criteri adottati dalle Autorità di Vigilanza per il processo supervisione e valutazione prudenziale (c.d. SREP), nell'ambito delle consuete attività propedeutiche allo sviluppo dell'ICAAP e dell'informativa al Pubblico, sono stati, anche nell'esercizio di riferimento, rivisti e adeguati:

- i riferimenti metodologici sottostanti:
 - ✓ la misurazione/valutazione dei rischi di Primo e di Secondo Pilastro, la conduzione delle prove di stress sui principali rischi assunti, la determinazione del capitale complessivo;
 - ✓ l'autovalutazione dell'adeguatezza del capitale in ottica attuale, prospettica ed in ipotesi di stress;
- lo sviluppo e articolazione del processo ICAAP e della redazione della relativa rendicontazione.

A coronamento del nuovo quadro regolamentare in materia di sistema dei controlli interni, sistema informativo e continuità operativa⁶ introdotto nel luglio 2013, la Banca d'Italia ha definito nel 2015 l'obbligo di istituzione di sistemi interni di segnalazione delle violazioni (*Whistleblowing*), regolamentandone gli aspetti di natura procedurale e organizzativa in conformità con le corrispondenti disposizioni della CRD IV. Nel corso del 2016 i riferimenti organizzativi e procedurali in proposito definiti nel mese di dicembre 2015 da parte della Banca, sulla base delle linee di indirizzo interpretativo e applicativo elaborate nel corso delle iniziative e attività progettuali di Categoria, hanno trovato piena attuazione.

5. ATTIVITÀ DI RICERCA E DI SVILUPPO

Nel 2016 è proseguita l'attività di ricerca e sviluppo del servizio bancario offerto:

- è stata potenziata decisamente la rete di vendita dei prodotti/servizi offerti alla clientela, sia con riferimento ai servizi tradizionalmente offerti (carte di credito/debito, P.O.S.) che per ciò che attiene a prodotti diversi (P.A.C., polizze assicurative);
- sono state realizzate campagne informative finalizzate, oltre che a pubblicizzare i prodotti della BCC, a chiarire le caratteristiche di vicinanza al territorio ed il comportamento anti-ciclico della Banca;
- è stata potenziata l'attività di sostegno creditizio alle aziende del territorio che forniscono prodotti e servizi agli enti locali della zona di competenza;
- negli ultimi mesi, la BCC sta lavorando per ampliare l'offerta dei prodotti di risparmio, al fine di competere adeguatamente con i prodotti e servizi presenti sul mercato.

Un particolare sforzo organizzativo è stato, infine, profuso per l'allargamento del numero di clienti, con l'acquisizione di nuovi clienti primari ad oggi serviti da altri istituti di credito operanti nella zona di competenza.

6. IL PRESIDIO DEI RISCHI E IL SISTEMA DEI CONTROLLI INTERNI

Coerentemente con il proprio modello di business e operativo, la Banca è esposta a diverse tipologie di rischio che attengono principalmente alla tradizionale operatività di intermediazione creditizia e finanziaria.

La responsabilità primaria di assicurare la completezza, l'adeguatezza, la funzionalità e l'affidabilità del Sistema dei Controlli Interni è rimessa agli Organi Aziendali, ciascuno secondo le rispettive competenze.

⁵ Si richiamano, a mero titolo esemplificativo, le regole per la quantificazione dei requisiti patrimoniali e la definizione dei fondi propri, l'introduzione delle riserve di conservazione del capitale, i nuovi requisiti per il governo e la gestione dei rischi, le disposizioni inerenti alla definizione ed attuazione del RAF.

⁶ Contenuto nel 15° aggiornamento della Circolare n. 263 del 27 dicembre 2006 "Nuove disposizioni di vigilanza prudenziali per le banche" ma, nel corso del 2015, trasferito all'interno della Circolare n. 285/2013

Il complesso dei rischi aziendali è, inoltre, presidiato nell'ambito di un preciso modello organizzativo impostato sulla piena separazione delle funzioni di controllo da quelle produttive, che integra metodologie e presidi di controllo a diversi livelli, tutti convergenti con gli obiettivi di assicurare efficienza ed efficacia dei processi operativi, salvaguardare l'integrità del patrimonio aziendale, tutelare dalle perdite, garantire l'affidabilità e l'integrità delle informazioni, verificare il corretto svolgimento dell'attività nel rispetto della normativa interna ed esterna.

In linea con le disposizioni in materia di *Corporate Governance*, il modello adottato delinea le principali responsabilità in capo agli Organi Aziendali al fine di garantire la complessiva efficacia ed efficienza del sistema dei controlli interni. In particolare:

- il Consiglio di Amministrazione è responsabile del sistema di controllo e gestione dei rischi e, nell'ambito della relativa governance, della definizione, approvazione e revisione degli orientamenti strategici e delle linee guida di gestione dei rischi, nonché degli indirizzi per la loro applicazione e supervisione. Anche sulla base dei riferimenti allo scopo prodotti dalla Direzione Generale, verifica nel continuo l'efficienza e l'efficacia complessiva del sistema di gestione e controllo dei rischi, provvedendo al suo adeguamento tempestivo in relazione alle carenze o anomalie riscontrate, ai cambiamenti del contesto di riferimento, esterno o interno, o derivanti dall'introduzione di nuovi prodotti, attività o processi rilevanti;
- il Direttore Generale rappresenta il vertice della struttura interna e come tale partecipa alla funzione di gestione, nell'ambito della quale opera, in un sistema a "geometria variabile" con il Consiglio di Amministrazione. Il Direttore Generale dà esecuzione alle delibere degli organi sociali, persegue gli obiettivi gestionali e sovrintende allo svolgimento delle operazioni e al funzionamento dei servizi secondo le indicazioni del C.d.A., assicurando la conduzione unitaria della Società e l'efficacia del Sistema dei Controlli Interni. In tale ambito, predispone le misure necessarie ad assicurare l'istituzione, il mantenimento ed il corretto funzionamento di un efficace sistema di gestione e controllo dei rischi.
- l'Organo con funzioni di controllo, rappresentato dal Collegio Sindacale, ha la responsabilità di vigilare, oltre che sull'osservanza della legge e dello statuto e sul rispetto dei principi di corretta amministrazione, sulla funzionalità del complessivo sistema dei controlli interni, accertando l'efficacia delle strutture e funzioni coinvolte nel sistema dei controlli e l'adeguato coordinamento delle stesse, promuovendo gli interventi ritenuti necessari per rimuovere le carenze rilevate e correggere le irregolarità emerse, verificando e approfondendo cause e rimedi delle irregolarità gestionali, delle anomalie andamentali, delle lacune eventuali degli assetti organizzativi e contabili.

Tale Organo è sempre preliminarmente e specificatamente interpellato con riguardo alla definizione degli elementi essenziali del complessivo sistema dei controlli interni, quali poteri, responsabilità, risorse, flussi informativi, conflitti di interesse. Il Collegio è sempre preliminarmente sentito con riferimento alle decisioni attinenti la nomina e la revoca dei responsabili delle Funzioni aziendali di controllo.

La Banca ha istituito le seguenti funzioni aziendali di Controllo - permanenti e indipendenti - dedicate ad assicurare il corretto ed efficiente funzionamento del Sistema dei Controlli Interni:

- Funzione di Revisione Interna (Internal Audit);
- Funzione di Controllo dei rischi (Risk Management);
- Funzione di Conformità alle norme (Compliance);
- Funzione Antiriciclaggio.

Il personale che partecipa alle funzioni aziendali di controllo non è coinvolto in attività che tali funzioni sono chiamate a controllare. Ad esso, è assicurato l'inserimento in programmi di formazione nel continuo. I relativi criteri di remunerazione sono definiti in modo tale da non comprometterne l'obiettività e concorrere a creare un sistema di incentivi coerente con le finalità della funzione svolta.

I responsabili delle funzioni aziendali di controllo:

- non hanno responsabilità diretta di aree operative sottoposte a controllo né sono gerarchicamente subordinati ai responsabili di tali aree;

-
- sono nominati e revocati (motivandone le ragioni) dal Consiglio di Amministrazione, sentito il Collegio Sindacale;
 - fermo il raccordo funzionale con la Direzione Generale, le Funzioni aziendali di controllo hanno accesso diretto al Consiglio di Amministrazione e al Collegio Sindacale. Tale accesso si palesa attraverso l'invio di tutti i flussi informativi prodotti e partecipando alle adunanze di tali organi nelle circostanze in cui l'argomento trattato è di specifica competenza ovvero si manifesta un parere discordante con la Direzione Generale su tematiche critiche per il perseguimento degli obiettivi definiti e la stabilità della Banca.

Conformemente a quanto previsto dalle disposizioni di vigilanza, le funzioni oltre ad adire direttamente agli organi di governo e controllo aziendali, hanno la possibilità di:

- accedere senza restrizioni ai dati aziendali e a quelli esterni necessari per lo svolgimento dei compiti assegnati;
- ricorrere per quanto di competenza ai servizi offerti dalla Federazione locale e, laddove necessario, disporre di risorse economiche per il ricorso a consulenze utili allo svolgimento dei compiti assegnati.

La **Funzione di Revisione Interna** è volta, da un lato, a controllare, anche con verifiche in loco, il regolare andamento dell'operatività e l'evoluzione dei rischi, dall'altro, a valutare la completezza, l'adeguatezza, la funzionalità e l'affidabilità della struttura organizzativa e delle altre componenti dello SCI, portando all'attenzione degli Organi aziendali i possibili miglioramenti, con particolare riferimento al RAF, al processo di gestione dei rischi nonché agli strumenti di misurazione e controllo degli stessi.

In particolare, le principali responsabilità attribuite alla funzione sono:

- la valutazione in termini di completezza, adeguatezza, funzionalità e affidabilità delle altre componenti del Sistema dei Controlli Interni, del processo di gestione dei rischi e degli altri processi aziendali;
- la valutazione di efficacia del processo di definizione del RAF, la coerenza interna dello schema complessivo e la conformità dell'operatività aziendale al RAF;
- la verifica della regolarità delle attività aziendali, incluse quelle esternalizzate e l'evoluzione dei rischi con impatto sia sulle strutture di sede sia sulle filiali;
- la verifica dell'adeguatezza dei presidi organizzativi e di controllo adottati dalla Banca;
- l'accertamento del rispetto dei limiti previsti dai meccanismi di delega;
- la verifica del monitoraggio della conformità alle norme dell'attività di tutti i livelli aziendali;
- la verifica di adeguatezza, affidabilità complessiva e sicurezza del sistema informativo (ICT audit) e del piano di continuità operativa;
- la verifica della rimozione delle anomalie riscontrate nell'operatività e nel funzionamento dei controlli.

La **Funzione di Conformità alle norme** presiede, secondo un approccio *risk based*, alla gestione del rischio di non conformità con riguardo a tutta l'attività aziendale, verificando che le procedure interne siano adeguate a prevenire tale rischio.

I principali adempimenti che la funzione di conformità alle norme è chiamata a svolgere sono:

- l'identificazione nel continuo delle norme applicabili e la misurazione/valutazione del loro impatto su processi e procedure aziendali;
- l'individuazione di idonee procedure per la prevenzione del rischio di non conformità e la verifica della loro adeguatezza e corretta applicazione;
- la proposta di modifiche organizzative e procedurali finalizzate ad assicurare un adeguato presidio dei rischi di non conformità identificati e la verifica dell'efficacia degli adeguamenti organizzativi adottati;
- la valutazione ex ante della conformità alla regolamentazione applicabile di tutti i progetti innovativi che la Banca intenda intraprendere, nonché nella prevenzione e nella gestione dei conflitti di interesse;

-
- la prestazione di consulenza e assistenza nei confronti degli Organi Aziendali della Banca in tutte le materie in cui assume rilievo il rischio di non conformità.

Il presidio del rischio di non conformità è assicurato, come detto a proposito dei presidi specialistici, mediante un coinvolgimento della funzione proporzionato al rilievo che le singole norme hanno per l'attività svolta e alle conseguenze della loro violazione.

La **Funzione di Controllo dei Rischi** ha la finalità principale di collaborare alla definizione e all'attuazione del RAF e delle relative politiche di governo dei rischi, attraverso un adeguato processo di gestione dei rischi.

In particolare, le principali responsabilità attribuite alla Funzione sono:

- il coinvolgimento nella definizione del RAF, delle politiche di governo dei rischi e delle varie fasi che costituiscono il processo di gestione dei rischi nonché nella definizione del sistema dei limiti operativi;
- la proposta di parametri quantitativi e qualitativi necessari per la definizione del RAF, che fanno riferimento anche a scenari di stress e, in caso di modifiche del contesto operativo interno ed esterno della Banca, l'adeguamento di tali parametri;
- la verifica di adeguatezza del RAF, del processo di gestione dei rischi e del sistema dei limiti operativi;
- il supporto nello svolgimento del processo di autovalutazione dell'adeguatezza patrimoniale;
- il supporto agli Organi Aziendali nella valutazione del rischio strategico, monitorandone le variabili significative;
- presidiare la coerenza dei sistemi di misurazione e controllo dei rischi con i processi e le metodologie di valutazione delle attività aziendali, coordinandosi con le strutture aziendali interessate;
- la verifica dell'adeguatezza ed efficacia delle misure prese per rimediare alle carenze riscontrate nel processo di gestione dei rischi;
- il monitoraggio del rischio effettivo assunto dalla Banca e della sua coerenza con gli obiettivi di rischio, nonché la verifica del rispetto dei limiti operativi assegnati alle strutture operative in relazione all'assunzione delle varie tipologie di rischio;
- il coinvolgimento nella valutazione rischi sottesi ai nuovi prodotti e servizi e inerenti all'ingresso in nuovi segmenti operativi e di mercato;
- la formulazione di parere preventivi sulla coerenza con il RAF delle Operazioni di Maggiore Rilievo, acquisendo, in funzione della natura dell'operazione, il parere di altre funzioni coinvolte nel processo di gestione dei rischi;
- la verifica del corretto svolgimento del monitoraggio andamentale sulle singole esposizioni creditizie.

La **Funzione Antiriciclaggio** verifica nel continuo che le procedure aziendali siano coerenti con l'obiettivo di prevenire e contrastare la violazione della normativa esterna ed interna in materia di riciclaggio e di finanziamento del terrorismo.

In particolare, le principali responsabilità attribuite alla funzione sono:

- l'identificazione delle norme applicabili e la valutazione del loro impatto su processi e procedure aziendali;
- l'individuazione dei presidi interni finalizzati alla prevenzione e al contrasto dei rischi di riciclaggio e finanziamento al terrorismo e la verifica della relativa idoneità ed efficacia;
- la proposta di modifiche organizzative e procedurali necessarie o opportune al fine di assicurare un adeguato presidio dei rischi;
- la prestazione di consulenza e assistenza agli Organi Aziendali;
- la verifica sull'affidabilità del sistema informativo di alimentazione dell'archivio unico informatico aziendale e la trasmissione alla UIF dei dati aggregati concernenti le registrazioni nell'Archivio Unico Informatico.

Il complessivo sistema dei controlli interni aziendali si incardina inoltre sui seguenti presidi di controllo:

✓ **Controlli di linea**

La Banca ha attivato i controlli di primo livello demandando alle strutture preposte ai singoli processi aziendali la responsabilità di attivarsi affinché le attività operative di competenza vengano espletate con efficacia ed efficienza, nel rispetto dei limiti operativi loro assegnati, coerentemente con gli obiettivi di rischio e con le procedure in cui si articola il processo di gestione dei rischi, nonché in maniera conforme al vigente sistema di deleghe.

Le strutture responsabili delle attività operative e dei relativi controlli di primo livello, sono tenute a rilevare e segnalare tempestivamente alle funzioni aziendali competenti i rischi insiti nei processi operativi di competenza e i fenomeni critici da tenere sotto osservazione nonché a suggerire i necessari presidi di controllo atti a garantire la compatibilità delle attività poste in essere con l'obiettivo aziendale di un efficace presidio dei rischi. Esse svolgono pertanto un ruolo attivo nella definizione dell'impianto dei controlli di primo livello.

La Banca agevola tale processo attraverso la diffusione, a tutti i livelli, della cultura del rischio anche mediante l'attuazione di programmi di formazione per sensibilizzare i dipendenti in merito ai presidi di controllo relativi ai propri compiti e responsabilità.

I controlli di linea sono disciplinati nell'ambito delle disposizioni interne (politiche, regolamenti, procedure, manuali operativi, circolari, altre disposizioni, ecc.) dove sono declinati in termini di responsabilità, obiettivi, modalità operative, tempistiche di realizzazione e modalità di tracciamento.

✓ **Revisione legale dei conti**

Il soggetto incaricato della revisione legale dei conti, nell'ambito delle competenze e responsabilità previste dalla normativa vigente, ha il compito di controllare la regolare tenuta della contabilità sociale e la corretta registrazione dei fatti di gestione nelle scritture contabili, nonché quello di verificare che il Bilancio d'esercizio corrisponda alle risultanze delle scritture contabili e sia conforme alle norme che lo disciplinano.

Qualora degli accertamenti eseguiti emergano fatti ritenuti censurabili, la società incaricata informa senza indugio il Collegio Sindacale e le autorità di vigilanza competenti.

Il soggetto incaricato della revisione legale dei conti nell'esercizio dei propri compiti interagisce con gli Organi Aziendali e le funzioni aziendali di controllo (*compliance, risk management, internal audit*); in particolare nei confronti del Collegio Sindacale, ottempera a quanto previsto dal D.L.gs. 39/2010.

✓ **Presidi specialistici**

Nell'ambito del processo di gestione del rischio di non conformità sono stati individuati specifici presidi specialistici con il compito di presidiare il rischio di non conformità con riferimento alle normative non rientranti nel perimetro di diretta competenza della funzione di conformità alle norme.

I presidi specialistici si configurano come strutture organizzative interne alla Banca dotate di competenze "esclusive" per l'espletamento dei compiti previsti da normative che richiedono un'elevata specializzazione con riferimento alle attività disciplinate.

I suddetti presidi derivano da una richiesta legislativa di identificare specifiche strutture aziendali a tutela del rispetto della normativa, ovvero dall'organizzazione formale e/o dalle competenze interne maturate dalla struttura che a la rendono owner aziendale dei presidi richiesti dalla normativa.

Ciascun presidio specialistico assicura la gestione del rischio di non conformità limitatamente agli ambiti normativi di propria competenza. In particolare - ove il presidio risulti complessivamente adeguato - ad esso spetta lo svolgimento delle seguenti attività minimali:

- monitorare e rilevare nel continuo l'evoluzione delle normative oggetto di presidio e la misurazione/ valutazione del loro impatto su processi e procedure aziendali;
- identificare i rischi di non conformità inerenti le tematiche normative oggetto di presidio;
- contribuire alla definizione di idonee procedure interne volte a disciplinare gli adempimenti richiesti dalle tematiche normative oggetto di presidio;
- collaborare con la Funzione Compliance nella predisposizione e sviluppo degli strumenti per

assicurare la valutazione del rischio di non conformità per l'ambito/gli ambiti di propria pertinenza;

- assicurare che l'operatività relativa agli ambiti presidiati avvenga nel rispetto delle normative di riferimento;
- promuovere l'adozione di adeguate misure correttive nei casi in cui, nello svolgimento delle proprie attività, dovessero emergere punti di attenzione connessi al mancato rispetto della normativa di riferimento presidiata;
- fornire, ove richiesto, consulenza e assistenza agli Organi Aziendali, alla Direzione Generale e alle diverse funzioni aziendali in relazione agli ambiti presidiati;
- informare la Funzione Compliance di tutti i fatti o gli atti di cui venga a conoscenza che possano costituire una violazione della normativa di riferimento presidiata;
- inviare periodicamente al Responsabile della Funzione Compliance una valutazione del rischio di non conformità per l'ambito/gli ambiti di propria pertinenza affinché lo integri nella propria valutazione complessiva del rischio di non conformità.

I compiti assegnati ai presidi sono graduati in funzione della valutazione degli stessi. In particolare, in presenza di una valutazione non completamente adeguata, è previsto un maggiore coinvolgimento della Funzione Compliance nello svolgimento delle attività di pertinenza.

✓ **Responsabile delle Segnalazioni di Operazioni Sospette**

Ai sensi dell'art. 42 del D.lgs. 231/2007, il legale rappresentante della Banca o un suo delegato, in possesso dei necessari requisiti di indipendenza, autorevolezza e professionalità, deve:

- valutare le segnalazioni di operazioni sospette pervenute;
- trasmettere alla unità di informazione finanziaria (U.I.F.) le segnalazioni ritenute fondate.

Il soggetto delegato per la segnalazione delle operazioni sospette non ha responsabilità dirette in aree operative né è gerarchicamente dipendente da soggetti di dette aree.

Il responsabile delle segnalazioni ha libero accesso ai flussi informativi diretti agli Organi Aziendali e alle strutture, a vario titolo, coinvolte nella gestione e contrasto del riciclaggio e del finanziamento al terrorismo. Intrattiene i rapporti con la UIF e risponde tempestivamente alle eventuali richieste di approfondimento provenienti dalla stessa Unità.

Il responsabile delle segnalazioni di operazioni sospette comunica, con le modalità organizzative ritenute più appropriate, l'esito della propria valutazione al responsabile della unità organizzativa da cui ha avuto origine la segnalazione.

Stante la rilevanza che tale informazione può rivestire in sede di apertura di nuovi rapporti contrattuali, ovvero di valutazione dell'operatività della clientela già in essere, il responsabile delle segnalazioni di operazioni sospette può consentire che i nominativi dei clienti oggetto di segnalazione di operazione sospetta siano consultabili - anche attraverso l'utilizzo di idonee basi informative - dai responsabili delle diverse strutture operative aziendali.

✓ **Referenti delle Funzioni Operative Importanti**

Laddove esternalizzate, la Banca ha mantenuto internamente la competenza richiesta per controllare efficacemente le funzioni operative importanti (FOI) e per gestire i rischi connessi con l'esternalizzazione, inclusi quelli derivanti da potenziali conflitti di interessi del fornitore di servizi. In tale ambito, è stato individuato all'interno dell'organizzazione, un referente interno (referente interno per le attività esternalizzate) dotato di adeguati requisiti di professionalità.

La principale responsabilità attribuita ai suddetti referente (di seguito "referenti FOI") riguarda il controllo del livello dei servizi prestati dall'outsourcer e sanciti nei rispettivi contratti di esternalizzazione.

In particolare, i referenti per le attività esternalizzate hanno come principale mandato il monitoraggio, nel continuo, dell'attività svolta dal fornitore, attività che deve esplicarsi attraverso:

- la predisposizione e messa in opera di specifici protocolli di comunicazione con il fornitore;
- il presidio dei rischi sottesi alle attività esternalizzate;

-
- la verifica del rispetto dei livelli di servizio concordati;
 - l’informativa agli Organi Aziendali sullo stato e l’andamento delle funzioni esternalizzate;
 - la stretta collaborazione con la funzione di revisione interna.

✓ **La Funzione ICT**

La Funzione ICT esercita il ruolo di controllo sulle componenti del sistema informativo esternalizzate, verificando l’adeguatezza dei livelli di servizio erogati dal fornitore e valutandone gli eventuali risvolti sul livello di soddisfazione dei clienti della Banca, nonché l’efficienza operativa e la disponibilità delle infrastrutture IT, in coerenza con il framework di rischio IT definito.

✓ **La Funzione di Sicurezza Informatica**

La Funzione di Sicurezza Informatica è deputata allo svolgimento dei compiti in materia di sicurezza delle risorse ICT della Banca, con il supporto del Centro Servizi di riferimento e degli eventuali fornitori terzi attivi in tale ambito. Principale finalità della Funzione è quella di assicurare che il livello di sicurezza offerto sulle risorse ICT sia allineato agli obiettivi di sicurezza che la Banca si è posta.

✓ **Ispettorato interno**

L’Ispettorato interno è un’unità organizzativa di controllo polifunzionale responsabile delle seguenti attività:

- verificare in maniera sistematica e continua l’osservanza della normativa interna da parte delle funzioni aziendali interessate;
- verificare presso la rete di Filiali, per quanto attiene la correttezza operativa, il rispetto dei poteri delegati e l’adeguatezza del presidio dei rischi, in particolare con riferimento ai rischi di frode e malversazione dei dipendenti.

L’Ispettorato garantisce inoltre un presidio nel continuo sulle attività di verifica quotidiana e sul sistema dei controlli di linea.

Il ricorso all’esternalizzazione di funzioni aziendali, anche importanti e di controllo, rappresenta un elemento strutturale e imprescindibile del modello organizzativo della Banca in considerazione non solo delle dimensioni aziendali e della limitata complessità operativa che la caratterizza, ma anche della sua appartenenza al Sistema del Credito Cooperativo.

La Banca si avvale infatti dei servizi offerti dagli organismi promossi dalla Categoria, come previsto dallo stesso statuto sociale, con riguardo all’esternalizzazione di parte delle funzioni di controllo e del proprio sistema informativo e altre funzioni aziendali importanti, quali servizi di back office e valutazione degli strumenti finanziari.

Con particolare riguardo alle funzioni aziendali di controllo, la Banca ha deciso di avvalersi della possibilità, già consentita dalle disposizioni previgenti, di esternalizzare, totalmente, la Funzione di Revisione interna alla società Co.Se.Ba. scpa e, parzialmente, la Funzione di Conformità alle norme alla Federazione Calabrese delle BCC.

Questa scelta è stata indirizzata anche dalla circostanza che le strutture in argomento sono costituite ed operano in aderenza ai riferimenti organizzativi, metodologici e documentali relativi alla prestazione in outsourcing di funzioni di controllo definiti nell’ambito della Categoria, ritenuti atti ad assicurare l’adeguatezza ai modelli operativi e di controllo di una Banca di Credito Cooperativo nonché la conformità e aderenza alle migliori pratiche della professione e ai riferimenti regolamentari e principi applicabili.

Gli accordi di esternalizzazione della Funzione di Internal Audit prevedono che le attività in capo alla stessa siano svolte da strutture autonome, reciprocamente indipendenti, con responsabili e risorse umane dotate di adeguate capacità professionali, assegnate stabilmente. Specifici riferimenti dispositivi assicurano che responsabile e addetti non operino in conflitto di interessi con le attività della funzione né svolgano attività che sarebbero chiamati a controllare.

La Funzione di Internal Audit della Banca ha ottenuto la certificazione di conformità relativamente all’organizzazione e allo svolgimento delle proprie attività agli Standard per la pratica professionale dell’Internal Auditing e al Codice Etico della Professione; tale giudizio è stato elaborato da parte di un

ente terzo indipendente al Sistema a fronte di un processo di analisi e verifiche condotte secondo la metodologia definita nel *“Quality Assessment Manual”* pubblicato dall’Institute of Internal Auditors (IIA).

Per una più compiuta illustrazione dell’assetto organizzativo o e delle procedure operative poste a presidio delle principali aree di rischio e delle metodologie utilizzate per la misurazione e la prevenzione dei rischi medesimi si rinvia all’informativa qualitativa e quantitativa riportata nella parte E della nota Integrativa – informazioni sui rischi e sulle relative politiche di copertura.

Nel seguito si riportano alcuni riferimenti di generale indirizzo a riguardo.

La chiara ed esaustiva identificazione dei rischi cui la Banca è potenzialmente esposta, costituisce il presupposto per la consapevole assunzione e l’efficace gestione degli stessi, attuate anche attraverso appropriati strumenti e tecniche di mitigazione e traslazione.

Nell’ambito dell’ICAAP la Banca aggiorna la mappa dei rischi rilevanti che costituisce la cornice entro la quale sono sviluppate le attività di misurazione/valutazione, monitoraggio e mitigazione dei rischi. A tal fine provvede all’individuazione di tutti i rischi verso i quali è o potrebbe essere esposta, ossia dei rischi che potrebbero pregiudicare la propria operatività, il perseguimento delle strategie definite e il conseguimento degli obiettivi aziendali. Per ciascuna tipologia di rischio identificata, vengono individuate le relative fonti di generazione (anche ai fini della successiva definizione degli strumenti e delle metodologie a presidio della loro misurazione e gestione) nonché le strutture responsabili della gestione. Nello svolgimento delle attività citate la Banca tiene conto del contesto normativo di riferimento, dell’operatività in termini di prodotti e mercati di riferimento, delle specificità connesse alla propria natura di Banca Cooperativa a mutualità prevalente operante in un network e, per individuare gli eventuali rischi prospettici, degli obiettivi strategici definiti dal Consiglio di Amministrazione e declinati nel piano annuale, nonché di quanto rappresentato nel Risk Appetite Statement.

Sulla base di quanto rilevato dalle attività di analisi svolte, la Banca ha identificato come rilevanti i seguenti rischi:

- rischio di credito e di controparte;
- rischio di mercato;
- rischio operativo;
- rischio di concentrazione;
- rischio di tasso di interesse;
- rischio di liquidità;
- rischio strategico;
- rischio di reputazione.

Le valutazioni effettuate con riferimento all’esposizione ai cennati rischi e ai connessi sistemi di misurazione e controllo sono oggetto di analisi da parte dei vertici aziendali.

Il **secondo livello dei controlli** (controllo dei rischi, compliance, antiriciclaggio) assume un rilievo strategico con riguardo alla capacità di coniugare il governo del rischio con la pratica d’affari e nel supportare la declinazione della cultura aziendale in materia di gestione del rischio nei comportamenti e nelle scelte strategiche.

La **Funzione di controllo dei rischi** ha tra gli altri compiti, quello di individuare le metodologie di misurazione dei rischi, sviluppare e mantenere i modelli e gli strumenti di supporto per la misurazione/valutazione ed il monitoraggio dei rischi, individuare i rischi cui la Banca è o potrebbe essere esposta, controllare la coerenza dell’operatività delle singole aree/unità di business con gli obiettivi di rischio, quantificare/valutare il grado di esposizione ai rischi.

Più in generale, la funzione ha tra i propri compiti principali, la verifica del rispetto dei limiti assegnati alle varie funzioni operative e il controllo della coerenza dell’operatività delle singole aree aziendali con gli obiettivi di rischio definiti dal Consiglio di Amministrazione, quantificando il grado di esposizione ai rischi e gli eventuali impatti economici. La Funzione garantisce inoltre l’informativa inerente ai citati profili di

analisi e valutazione attraverso opportuni reporting indirizzati alle funzioni operative, alle altre funzioni aziendali di controllo, alla Direzione Generale, agli Organi aziendali.

Anche i risultati delle attività di verifica condotte dalla **Funzione di conformità** sono formalizzati in specifici report presentati agli Organi aziendali cui spetta la complessiva supervisione del processo di gestione del rischio di non conformità normativa e, in tale ambito, la periodica valutazione dell'adeguatezza della funzione nonché la definizione del programma di attività della stessa.

I risultati delle attività di controllo della **Funzione di antiriciclaggio** sono formalizzati in specifici report e oggetto di illustrazione agli Organi aziendali.

La **Funzione di Internal Audit**, ha svolto la propria attività prevalentemente sulla base del piano annuale delle attività di auditing. In tale ambito ha effettuato la verifica e l'analisi dei sistemi di controllo di primo e secondo livello, attivando periodici interventi finalizzati al monitoraggio delle variabili di rischio.

Gli interventi di Audit nel corso del 2016 sono stati i seguenti:

Intervento
"Relazione di Revisione del Sistema di Remunerazione e Incentivazione"
Processo di controllo delle "Funzioni operative importanti esternalizzate"
"Relazione redatta ai sensi dell'articolo 14 del Regolamento congiunto Consob – Banca d'Italia del 29 ottobre 2007"
Processo "Antiriciclaggio"
Processo "Governo – follow up"
Processo "Gestione del Credito – follow up"
Processo "Trasparenza"

L'informativa di sintesi delle attività svolte dalle Funzioni aziendali di controllo nel corso dell'anno è stata esaminata dal Consiglio di Amministrazione che ha definito sulla base dei relativi contenuti uno specifico programma di attività per la risoluzione delle problematiche evidenziate e l'adeguamento del sistema dei controlli interni.

6.1 Informazioni sulla continuità aziendale, sui rischi finanziari, sulle verifiche per riduzione di valore delle attività e sulle incertezze nell'utilizzo di stime

Con riferimento ai documenti Banca d'Italia, Consob e Isvap n.2 del 6 febbraio 2009 e n. 4 del 3 marzo 2010, relativi alle informazioni da fornire nelle relazioni finanziarie sulle prospettive aziendali, con particolare riferimento alla continuità aziendale, ai rischi finanziari, alle verifiche per riduzione di valore delle attività (*impairment test*) e alle incertezze nell'utilizzo delle stime, il Consiglio di Amministrazione conferma di avere la ragionevole aspettativa che la Banca possa continuare la propria operatività in un futuro prevedibile e attesta pertanto che il bilancio dell'esercizio è stato predisposto in tale prospettiva di continuità.

Nella struttura patrimoniale e finanziaria della Banca e nell'andamento operativo non sussistono elementi o segnali che possano indurre incertezze sul punto della continuità aziendale.

Per l'informativa relativa ai rischi finanziari, alle verifiche per riduzione di valore delle attività e alle incertezze nell'utilizzo di stime si rinvia alle informazioni fornite nella presente relazione, a commento degli andamenti gestionali, e/o nelle specifiche sezioni della Nota Integrativa.

6.3 Informazioni sugli aspetti ambientali

La BCC è impegnata, ormai da diversi anni, nella riduzione dell'impatto ambientale della propria attività. Oltre alla raccolta differenziata, realizzata in tutte le dipendenze della Banca, nel corso del 2016 è stata ulteriormente potenziato il ricorso a forme di comunicazione digitalizzate, che consentono di evitare l'utilizzo di carta ed altri materiali.

Sempre con la finalità di ridurre l'impatto inquinante della propria attività, l'Azienda già da tempo procede al noleggio di stampanti centralizzate, funzionali a ridurre la produzione di sostanze inquinanti, realizzando con particolare cura lo smaltimento di tutti i relativi rifiuti (toner, ecc...).

Peraltro, la BCC valuta con particolare favore le iniziative imprenditoriali mirate all'erogazione di servizi funzionali alla salvaguardia dell'ambiente.

7. LE ALTRE INFORMAZIONI

7.1 Informazioni sulle ragioni delle determinazioni assunte con riguardo all'ammissione dei nuovi soci ai sensi dell'art. 2528 del codice civile

Con il fine di favorire lo sviluppo aziendale nella zona di competenza e di rafforzare la dotazione patrimoniale, la Banca ha continuato a realizzare anche per il 2016 iniziative mirate allo sviluppo della compagine sociale.

A tal riguardo è proseguita la campagna *Giovani Soci*, che offre agli under 35 la possibilità di entrare nella compagine sociale con una quota pari ad € 1.000, anziché ad € 2.000. Peraltro, al fine di incentivare le adesioni da parte di Soci under, continua ad essere prevista per i giovani Soci di età compresa fra i 18 ed i 25 anni la possibilità di sottoscrivere n. 50 quote per un valore di euro 500,00 comprensivo di sovrapprezzo.

Tale politica di sviluppo, che ha riguardato tutti i comuni della zona di competenza e tutte le tipologie di clientela (persone fisiche/giuridiche), ha consentito di realizzare l'incremento del numero di Soci e le dinamiche riportate nella seguente tabella.

	31/12/2016	31/12/2015	Variazione assoluta	Variazione %
N. Soci	1.113	1.072	41	3,82%
Soci ammessi	63	41	22	53,66%
<i>di cui:</i>				0
<i>Giovani Soci</i>	20	8	12	150,00%
Soci fuoriusciti	22	13	9	69,23%
<i>di cui:</i>				0
<i>Soci esclusi</i>	1	0	1	0,00%
Incremento/ decremento netto n. Soci	41	28	13	46,43%

Si segnala, infine, come la politica del sovrapprezzo adottata nel 2016 non abbia subito variazioni rispetto al 2015.

7.2 Indicatore relativo al rendimento delle attività

Ai sensi dell'art. 90 della Direttiva 2013/36/UE, cd. CRD IV, si riporta di seguito l'indicatore relativo al rendimento delle attività (cd *Public Disclosure of return on Assets*), calcolato come rapporto tra gli utili netti e il totale di bilancio, al 31 dicembre 2015 è pari al -0,74%.

7.3 Eventuali accertamenti ispettivi dell'Organo di Vigilanza

Nel corso del 2016 la BCC non ha sostenuto visite ispettive della Banca d'Italia.

Ciò posto, a conclusione del periodico processo di revisione prudenziale (SREP), avviato in data 9 novembre 2016 e conclusosi in data 01 febbraio 2017, la Banca d'Italia ha comunicato alla BCC l'esigenza di rafforzare:

- i sistemi di governo e controllo e i presidi organizzativi, con particolare riferimento alla struttura e funzionamento degli organi sociali; al processo di pianificazione strategica; alla struttura e all'operatività delle funzioni di controllo;
- la gestione dei rischi di credito, di tasso di interesse, operativi e di reputazione;
- il profilo della redditività e dell'efficienza aziendale.

Con riferimento alle aree sopra riportate, la Banca d'Italia ha invitato la BCC a proseguire nello svolgimento delle attività individuate per il superamento delle debolezze presenti nella situazione aziendale.

8. FATTI DI RILIEVO INTERVENUTI DOPO LA CHIUSURA DELL'ESERCIZIO

Nel corso del mese di gennaio 2017 è stata ultimata la Revisione Tecnica Straordinaria sul portafoglio creditizio della BCC da parte del Fondo di Garanzia dei Depositanti del Credito Cooperativo, avviata nel mese di novembre 2016 e che già è stata presentata nei precedenti punti.

La relazione riepilogativa del Fondo ha evidenziato, oltre ad una certa vitalità del portafoglio crediti alle sollecitazioni della Banca, suggerimenti circa nuove svalutazioni su crediti (in gran parte recepite dalla BCC già nel conto economico 2016) e alcune proposte di classificazione peggiorativa, anch'esse recepite con alcuni interventi realizzati dal Consiglio di Amministrazione nel corso del primo trimestre 2017.

Sempre nei primi mesi del 2017, inoltre, il Consiglio di Amministrazione, in ossequio al timing prescritto dalla normativa e dalle aspiranti capogruppo, ha proceduto ad esaminare le proposte delle medesime candidate capogruppo Iccrea Banca e Cassa Centrale Banca. A tal riguardo, tenuto conto dei rapporti consolidati instauratisi nel corso degli anni, dei rispettivi punti di forza gestionale e del consolidato ricorso della nostra BCC ai diversi servizi offerti da entrambi tali Banche, il CdA è addivenuto alla decisione che la scelta non potesse essere basata sulla preferenza del "Gruppo migliore", ma sull'individuazione delle priorità gestionali, operative e strategiche che l'adesione all'uno o all'altro Gruppo avrebbe consentito di cogliere. Su tali considerazioni, e sulla base di alcune motivazioni dirimenti, il CdA ha optato per l'adesione al Gruppo Bancario promosso da Cassa Centrale Banca.

In aggiunta a tali interventi, tenuto conto che in più occasioni la nostra BCC ha ribadito l'esigenza di monitorare costantemente il valore dei beni su cui la BCC ha iscritto ipoteca a garanzia di crediti concessi, è stato formalizzato ed avviato un Piano di Revisione delle perizie dei principali crediti aziendali, con particolare riferimento alle posizioni censite tra i crediti deteriorati.

Al fine di potenziare l'attività di vendita di prodotti/servizi, e tenuto conto dei servizi offerti dal Gruppo Bancario Cooperativo promosso da Cassa Centrale Banca, è stata, inoltre, avviata la migrazione ai servizi prodotti offerti dalla capogruppo e dalle società ad essa collegate. Tale attività ha l'obiettivo di integrare la BCC nel nuovo Gruppo Bancario, oltre che di migliorare gli indicatori reddituali aziendali.

9. INFORMATIVA SULLE OPERAZIONI CON PARTI CORRELATE

Le informazioni sui rapporti con parti correlate, come definite dallo IAS 24, sono riportate nella "parte H - operazioni con parti correlate" della nota integrativa, cui si fa rinvio.

Ai sensi della disciplina prudenziale in materia di attività di rischio e conflitti di interesse nei confronti di soggetti collegati, si evidenzia che non sono state compiute operazioni con soggetti collegati sulle quali la Commissione di Amministratori Indipendenti e/o il Collegio Sindacale abbiano reso parere negativo o formulato rilievi.

10. EVOLUZIONE PREVEDIBILE DELLA GESTIONE

Nell'esercizio 2017 la Banca sarà chiamata a potenziare ancora le azioni di rilancio delle proprie politiche commerciali. Tale obiettivo, come per gli esercizi precedenti, dovrà continuare a tener conto dello sfavorevole contesto congiunturale, nonché delle politiche di diversificazione del rischio adottate con fermezza negli ultimi anni. Per tale motivazione, sarà fondamentale la capacità di acquisire nuovi clienti dotati di elevato standing creditizio.

Si tratta di un esercizio ancora caratterizzato da forti incertezze legate alla perdurante crisi congiunturale.

In merito all'andamento del margine di interessi, le politiche di riduzione del tasso medio passivo, avviate alla fine del 2014 e confermate con successivi interventi del 2015 e del 2016, insieme all'incremento degli impieghi vivi, porterà ad accrescere ancora, come già verificatosi nel 2016, la componente reddituale relativa all'intermediazione creditizia, con un progressivo incremento dell'indice impieghi/raccolta, indotto

anche dalla volontà aziendale di incentivare il ricorso della clientela alla raccolta indiretta, mantenendo le attuali posizioni di raccolta diretta. Come nel 2016, tale attività sarà finalizzata a sostenere il margine di interessi, compensando l'ulteriore riduzione relativa ai minori rendimenti degli impieghi in titoli di proprietà e degli impieghi interbancari, che nel corso degli ultimi anni hanno praticamente azzerato una fonte reddituale che in passato era stata, invece, molto significativa.

Continueranno a registrarsi, in aggiunta, i risultati degli sforzi aziendali di incremento dei ricavi da servizi, che determineranno un ulteriore incremento delle *commissioni nette*, dopo la significativa crescita già registrata nel bilancio 2015 e l'ulteriore sviluppo rilevabile nel 2016.

I risultati dell'attività di negoziazione in titoli registreranno un'ulteriore contrazione e richiederanno altri interventi di riduzione congiunturale e strutturale dei costi per continuare a supportare in maniera decisa il percorso di rilancio avviato.

Le rettifiche di valore, pur in presenza di un intervento straordinario nel conto economico 2016 che è stato in grado di portare i dati della BCC su valori coerenti con le medie del sistema, continueranno ad apparire significative, ancora stimolate dalla volontà aziendale di sostenere il *coverage* sui crediti deteriorati.

Per ciò che attiene alla liquidità aziendale, la Banca continuerà a presentare caratteristiche che portano a ritenere residuale la possibilità di insorgenza di rischi per tale ambito operativo.

Nei primi mesi del 2016 la Banca presenta la seguente situazione riepilogativa riferita agli impieghi ed alla raccolta.

IMPIEGHI	31/03/2017	31/12/2016	Variazione assoluta	Variazione %
Conti correnti	7.503	6.580	923	14,03%
Mutui ipotecari/chirografari	25.294	26.017	-723	-2,78%
Altri finanziamenti	1.603	1.291	312	24,17%
Sofferenze Lorde	6.214	5.737	477	8,31%
Totale impieghi con clientela	40.614	39.625	989	2,50%

RACCOLTA DIRETTA	31/03/2017	31/12/2016	Variazione assoluta	Variazione %
Conti Correnti e Depositi a Risparmio	46.546	46.419	127	0,27%
Pronti contro Termine passivi	0	0	0	0,00%
Obbligazioni	0	0	0	0,00%
Certificati di deposito	11.132	11.409	-277	-2,43%
Altri debiti	1.147	1.435	-288	-20,07%
Totale Raccolta Diretta	58.825	59.263	-438	-0,74%

11. CONSIDERAZIONI CONCLUSIVE

Cari soci,

è questo un momento di cambiamento, lo abbiamo ribadito più volte. Un cambiamento non reversibile, che richiede di investire nel potenziamento delle nostre competenze, a tutti i livelli.

Il lavoro della Riforma non è terminato con l'emanazione delle Disposizioni di Vigilanza. E' anzi questa la fase viva e laboriosa nella quale deve esprimersi l'autonomia negoziale del Credito Cooperativo. Essa esigerà il meglio della nostra creatività imprenditoriale e manageriale.

La Riforma deve servire a far crescere le BCC. Nella mutualità e nel territorio. Perché esse possano:

-
- potenziare la loro capacità di accompagnare l'evolversi dei bisogni individuali e collettivi e il progressivo arretramento dello Stato nell'ambito del welfare, attraverso l'esercizio di una serie di nuove mutualità: oltre a quella del credito, quelle della previdenza, dell'energia, della protezione, della sanità integrativa e altre potranno aggiungersi;
 - accrescere la loro capacità di essere di supporto alla nascita e crescita delle imprese e alla loro apertura anche ai mercati internazionali (le imprese esportatrici tengono, a prescindere dalla dimensione);
 - assecondare ed accentuare l'attitudine ad intercettare e a sostenere l'innovazione, ad esempio nelle start up giovanili ma non solo.

Papa Francesco, rivolgendosi nel febbraio 2015 ai cooperatori in occasione di una Udienza loro concessa affermava: *"Dovete investire, e dovete investire bene! Mettete insieme con determinazione i mezzi buoni per realizzare opere buone. Collaborate di più tra cooperative bancarie e imprese, organizzate le risorse per far vivere con dignità e serenità le famiglie; (...) investendo soprattutto per le iniziative che siano veramente necessarie"*.

Sentiamo fortemente questo compito.

Siamo consapevoli che l'esercizio della banca mutualistica sul territorio, esercizio complesso e difficile, spetta comunque a noi e sarà nelle nostre mani anche nel tempo della Riforma del Credito Cooperativo.

Ci vogliono quello che i latini chiamavano *animus*, coraggio, e *anima*, respiro. Non darsi per vinti e non perdere lo slancio dello sguardo più avanti. Come il Credito Cooperativo ha saputo fare nella sua storia. Come ci impegniamo a fare per i nostri Soci, per i nostri territori, per le nostre comunità locali.

Il Consiglio di Amministrazione



RELAZIONE DEL COLLEGIO SINDACALE AI SENSI DELL'ART. 2429 DEL CODICE CIVILE

Signori Soci della Banca di Credito Cooperativo Alto Tirreno di Verbicaro

il Consiglio di Amministrazione ha messo a nostra disposizione il bilancio d'esercizio chiuso al 31 dicembre 2016 unitamente alla relazione sulla gestione nei termini di legge.

Il progetto di bilancio, che è composto dagli schemi dello Stato Patrimoniale, del Conto Economico, del Prospetto della Redditività Complessiva, del Prospetto delle Variazioni del Patrimonio Netto, del Rendiconto Finanziario e della Nota Integrativa e dalle relative informazioni comparative, è stato sottoposto alla revisione legale dei conti dalla Società BDO Italia S.p.A. e può essere riassunto nelle seguenti risultanze:

Stato patrimoniale		
Attivo		81.003.380
Passivo e Patrimonio netto (al netto del risultato d'esercizio)	81.601.862	
Utile (perdita) dell'esercizio	(597.981)	
Conto economico		
Utile (perdita) dell'operatività corrente al lordo delle imposte		(600.693)
Imposte sul reddito dell'esercizio dell'operatività corrente		2.712
Utile (perdita) dell'esercizio		(597.981)

La Nota Integrativa contiene le ulteriori informazioni ritenute utili per una rappresentazione più completa degli accadimenti aziendali e per una migliore comprensione dei dati di bilancio ed è altresì integrata con appositi dati ed informazioni, anche con riferimento a specifiche previsioni di legge. In tale ottica, la stessa fornisce le informazioni richieste da altre norme del codice civile e dalla regolamentazione secondaria cui la Vostra Banca è soggetta, nonché altre informazioni ritenute opportune dall'organo amministrativo per rappresentare in modo veritiero e corretto la situazione patrimoniale, economica e finanziaria della Banca.

Unitamente ai dati al 31 dicembre 2016, gli schemi del bilancio contengono, laddove richiesto dalle istruzioni emanate dalla Banca d'Italia con la Circolare n. 262 del 22 dicembre 2005, anche quelli al 31 dicembre 2015.

Sul bilancio nel suo complesso è stato rilasciato un giudizio senza rilievi dalla Società di revisione legale dei conti BDO Italia S.p.A. che ha emesso, ai sensi dell'art. 14 del D.Lgs n. 39/2010, una relazione in data 07/04/2017 per la funzione di revisione legale dei conti.

Detta relazione evidenzia che il bilancio d'esercizio è stato redatto in base ai principi contabili internazionali International Financial Reporting Standards (IFRS) adottati dall'Unione Europea ed è stato predisposto sulla base delle citate istruzioni di cui alla Circolare n. 262 del 22 dicembre 2005; esso pertanto è redatto con chiarezza e rappresenta in modo veritiero e corretto la situazione patrimoniale e finanziaria e il risultato economico della società.

Nel corso delle verifiche eseguite il Collegio Sindacale ha proceduto anche ad incontri periodici con la Società incaricata della revisione legale dei conti, prendendo così atto del lavoro svolto dalla medesima e procedendo allo scambio reciproco di informazioni nel rispetto dell'art. 2409-*septies* del Codice Civile. Per quanto concerne le voci del bilancio presentato alla Vostra attenzione il Collegio Sindacale ha effettuato i controlli necessari per poter formulare le conseguenti osservazioni, così come richiesto dalle "Norme di comportamento del Collegio Sindacale" emanate dal Consiglio Nazionale dei Dottori Commercialisti e degli Esperti Contabili.

Tali controlli hanno interessato, in particolare, i principi di redazione e i criteri di valutazione, con attenzione specifica al tema degli accantonamenti, adottati dagli amministratori e l'osservanza del principio di prudenza.

Il nostro esame è stato svolto secondo le richiamate Norme di comportamento del Collegio Sindacale e, in conformità a tali Norme, abbiamo fatto riferimento alle disposizioni che disciplinano il bilancio di esercizio, con riferimento: ai principi contabili internazionali IAS/IFRS emanati dall'International Accounting Standards Board (IASB) ed ai relativi documenti interpretativi emanati dall'International Financial Reporting Interpretations Committee (IFRIC), omologati dalla Commissione Europea ed in vigore alla data di riferimento del bilancio; al Framework for the Preparation and Presentation of Financial Statements (*"quadro sistematico per la preparazione e presentazione del bilancio"*) emanato dallo IASB, con particolare riguardo al principio fondamentale della prevalenza della sostanza sulla forma, nonché al concetto della rilevanza e della significatività dell'informazione; alle istruzioni contenute nella Circolare della Banca d'Italia n. 262 del 22 dicembre 2005; ai documenti sull'applicazione degli IFRS in Italia predisposti dall'Organismo Italiano di Contabilità (OIC), nonché alle precisazioni inviate dalla Banca d'Italia.

Dai riscontri effettuati non sono emerse discordanze rispetto alle norme che regolano la redazione del bilancio e rispetto all'applicazione dei principi contabili internazionali.

Il Collegio ha esaminato la Relazione aggiuntiva, di cui all'art. 19 del D.Lgs 39/2010 ed all'art. 11 del Regolamento (UE) n. 537/2014, rilasciata dalla Società di revisione BDO Italia S.p.A. in data 07/04/2017, da cui si evince l'assenza di carenze significative del sistema di controllo interno inerente al processo di informativa finanziaria e la comunicazione di conferma annuale dell'indipendenza ai sensi dell'art.17, comma 9, lett. a) del D.Lgs. 39/2010 contenente la dichiarazione, ai sensi dell'art. 6, par. 2, lett. a) del Regolamento (UE) n. 537/2014, che la Società medesima e i partner, i membri dell'alta direzione e i dirigenti che hanno effettuato la revisione legale dei conti sono indipendenti dalla Banca.

Nel corso dell'esercizio 2016 abbiamo partecipato alle riunioni del Consiglio di Amministrazione ed abbiamo operato nr 11 verifiche collegiali.

Nello svolgimento e nell'indirizzo delle nostre verifiche ed accertamenti ci siamo avvalsi delle strutture e delle funzioni di controllo interne alla Banca ed abbiamo ricevuto dalle stesse adeguati flussi informativi. Il nostro esame è stato svolto secondo le richiamate Norme di comportamento del Collegio Sindacale.

In particolare, in ossequio all'art. 2403 del Codice Civile ed alla regolamentazione secondaria cui la Vostra Banca è soggetta, il Collegio:

- 1) **ha ottenuto** dagli Amministratori le informazioni sul generale andamento della gestione e sulla sua prevedibile evoluzione, nonché sulle operazioni di maggior rilievo economico finanziario e patrimoniale e su quelle svolte con parti correlate;
- 2) in base alle informazioni ottenute, **ha potuto verificare** che le azioni deliberate e poste in essere sono conformi alla legge e allo Statuto sociale e che non appaiono manifestamente imprudenti, azzardate, in potenziale conflitto di interessi o in contrasto con le deliberazioni assunte dall'Assemblea o tali da compromettere l'integrità del patrimonio;
- 3) **ha vigilato** sull'osservanza della Legge e dello Statuto, nonché sul rispetto dei principi di corretta amministrazione;
- 4) **ha acquisito conoscenza e vigilato**, per quanto di sua competenza, sull'adeguatezza dell'assetto organizzativo della Banca. A tal fine il Collegio ha operato, sia tramite la raccolta di informazioni dai responsabili delle diverse funzioni aziendali sia con incontri ricorrenti con i responsabili stessi. A tal riguardo, non ha osservazioni particolari da riferire;
- 5) **ha vigilato** sulla completezza, adeguatezza, funzionalità e affidabilità del sistema dei controlli interni e del quadro di riferimento per la determinazione della propensione al rischio della banca (*Risk Appetite Framework*), affinché gli stessi risultino coerenti con lo sviluppo e le dimensioni dell'attività sociale, nonché ai particolari obblighi e vincoli ai quali la Vostra Banca è soggetta; in proposito è stata posta attenzione all'attività di analisi sulle diverse tipologie di rischio ed alle modalità adottate per la loro gestione e controllo, con specifica attenzione al processo interno di determinazione dell'adeguatezza patrimoniale (ICAAP) ed al processo di gestione del rischio di liquidità. E' stata inoltre verificata la corretta allocazione gerarchico – funzionale delle funzioni aziendali di controllo. Nello svolgimento e nell'indirizzo delle proprie verifiche ed accertamenti si è

avvalso delle strutture e delle funzioni di controllo interne alla Banca ed ha ricevuto dalle stesse adeguati flussi informativi;

- 6) **ha verificato**, alla luce di quanto disposto dalle Autorità di vigilanza in tema di sistemi di remunerazione e incentivazione, l'adeguatezza e la rispondenza al quadro normativo delle politiche e delle prassi di remunerazione adottate dalla Banca;
- 7) **ha vigilato** sulla completezza, adeguatezza, funzionalità e affidabilità del piano di continuità operativa adottato dalla Banca;
- 8) **ha verificato**, alla luce di quanto raccomandato dalle Autorità di vigilanza in tema di distribuzione dei dividendi, l'avvenuta adozione da parte della Banca di una politica di distribuzione dei dividendi incentrata su ipotesi conservative e prudenti, tali da consentire il pieno rispetto dei requisiti di capitale attuali e prospettici, anche tenuto conto degli effetti legati alla applicazione – a regime – del *framework* prudenziale introdotto a seguito del recepimento di Basilea 3.

Dalla nostra attività di controllo e verifica non sono emersi fatti significativi tali da richiedere la segnalazione alla Banca d'Italia.

Vi evidenziamo, infine, che non sono pervenute denunce ex art. 2408 del Codice Civile o esposti di altra natura.

Il Collegio Sindacale, in ottemperanza alle disposizioni di cui all'art. 2 Legge n. 59/1992 e dell'art. 2545 Codice Civile, comunica di condividere i criteri seguiti dal Consiglio di Amministrazione nella gestione sociale per il conseguimento degli scopi mutualistici in conformità col carattere cooperativo della Banca e dettagliati nella relazione sulla gestione presentata dagli stessi Amministratori.

In considerazione di quanto sopra, il Collegio esprime parere favorevole all'approvazione del bilancio dell'esercizio e concorda con la proposta di destinazione del risultato di esercizio formulata dal Consiglio di Amministrazione.

I Sindaci

Verbicaro, 08/04/2017

Relazione della società di revisione indipendente ai sensi degli artt. 14 e 16 del D. Lgs. 39/2010

Ai Soci della

Banca di Credito Cooperativo dell'Alto Tirreno della Calabria Verbicaro - Società Cooperativa

Relazione sul bilancio d'esercizio

Abbiamo svolto la revisione contabile dell'allegato bilancio d'esercizio della Banca di Credito Cooperativo dell'Alto Tirreno della Calabria Verbicaro - Società Cooperativa, costituito dallo stato patrimoniale al 31 dicembre 2016, dal conto economico, dal prospetto della redditività complessiva, dal prospetto delle variazioni del patrimonio netto, dal rendiconto finanziario per l'esercizio chiuso a tale data, e dalla nota integrativa.

Responsabilità degli amministratori per il bilancio d'esercizio

Gli amministratori sono responsabili per la redazione del bilancio d'esercizio che fornisca una rappresentazione veritiera e corretta in conformità agli International Financial Reporting Standards adottati dall'Unione Europea, nonché ai provvedimenti emanati in attuazione dell'art.43 del D.lgs. 136/2015.

Responsabilità della società di revisione

È nostra la responsabilità di esprimere un giudizio sul bilancio d'esercizio sulla base della revisione contabile. Abbiamo svolto la revisione contabile in conformità ai principi di revisione internazionali (ISA Italia) elaborati ai sensi dell'art.11 del D.lgs.39/2010. Tali principi richiedono il rispetto di principi etici, nonché la pianificazione e lo svolgimento della revisione contabile al fine di acquisire una ragionevole sicurezza che il bilancio d'esercizio non contenga errori significativi.

La revisione contabile comporta lo svolgimento di procedure volte ad acquisire elementi probativi a supporto degli importi e delle informazioni contenuti nel bilancio d'esercizio. Le procedure scelte dipendono dal giudizio professionale del revisore, inclusa la valutazione dei rischi di errori significativi nel bilancio d'esercizio dovuti a frodi o a comportamenti o eventi non intenzionali. Nell'effettuare tali valutazioni del rischio, il revisore considera il controllo interno relativo alla redazione del bilancio d'esercizio dell'impresa che fornisca una rappresentazione veritiera e corretta al fine di definire procedure di revisione appropriate alle circostanze, e non per esprimere un giudizio sull'efficacia del controllo interno dell'impresa. La revisione contabile comprende altresì la valutazione dell'appropriatezza dei principi contabili adottati, della ragionevolezza delle stime contabili effettuate dagli amministratori, nonché la valutazione della presentazione del bilancio d'esercizio nel suo complesso.

Riteniamo di aver acquisito elementi probativi sufficienti ed appropriati su cui basare il nostro giudizio.

Giudizio

A nostro giudizio, il bilancio d'esercizio fornisce una rappresentazione veritiera e corretta della situazione patrimoniale e finanziaria della Banca di Credito Cooperativo dell'Alto Tirreno della Calabria Verbicaro - Società Cooperativa al 31 dicembre 2016, del risultato economico e dei flussi di cassa per l'esercizio chiuso a tale data, in conformità agli

Bari, Bergamo, Bologna, Brescia, Cagliari, Firenze, Genova, Milano, Napoli, Novara, Padova, Palermo, Pescara, Piacenza, Roma, Torino, Trieste, Trento, Verona, Vicenza

BDO Italia S.p.A. - Sede Legale: Viale Abruzzi, 94 - 20131 Milano - Capitale Sociale Euro 1.000.000 i.v.

Codice Fiscale, Partita IVA e Registro Imprese di Milano n. 07722780627 - S.C.A. Milano 1877842

Inscritta al Registro dei revisori Legali al n. 167911 con D.l. del 15/03/2013 G.U. n. 26 del 00/04/2013

BDO Italia S.p.A., società per azioni italiana, è membro di BDO International Limited, società di diritto inglese (company limited by guarantee), e fa parte della rete internazionale BDO, network di società indipendenti.



International Financial Reporting Standards adottati dall'Unione Europea, nonché ai provvedimenti emanati in attuazione dall'art.43 del D.lgs. 136/2015.

Altri aspetti

Il bilancio d'esercizio della Banca di Credito Cooperativo dell'Alto Tirreno della Calabria Verbicaro Società Cooperativa per l'esercizio chiuso al 31 dicembre 2015 è stato sottoposto a revisione contabile da parte di altro revisore che, il 13 aprile 2016, ha espresso un giudizio senza modifica su tale bilancio.

Relazione su altre disposizioni di legge e regolamentari

Giudizio sulla coerenza della relazione sulla gestione con il bilancio d'esercizio

Abbiamo svolto le procedure indicate nel principio di revisione (SA Italia) n. 720B al fine di esprimere, come richiesto dalle norme di legge, un giudizio sulla coerenza della relazione sulla gestione, la cui responsabilità compete agli amministratori della Banca di Credito Cooperativo dell'Alto Tirreno della Calabria Verbicaro - Società Cooperativa, con il bilancio d'esercizio della Banca di Credito Cooperativo dell'Alto Tirreno della Calabria Verbicaro - Società Cooperativa al 31 dicembre 2016. A nostro giudizio la relazione sulla gestione è coerente con il bilancio d'esercizio della Banca di Credito Cooperativo dell'Alto Tirreno della Calabria Verbicaro - Società Cooperativa al 31 dicembre 2016.

Napoli, 7 aprile 2017

BDO Italia S.p.A.

Filippo Genna
Socio

STATO PATRIMONIALE - Attivo

Voci dell'Attivo	31.12.2016	31.12.2015
10. Cassa e disponibilità liquide	1.226.091	980.538
20. Attività finanziarie detenute per la negoziazione	2.292.199	
40. Attività finanziarie disponibili per la vendita	34.945.617	39.661.076
60. Crediti verso banche	3.711.822	7.357.699
70. Crediti verso clientela	35.784.825	36.328.652
110. Attività materiali	131.111	171.414
130. Attività fiscali	1.868.307	1.739.169
a) correnti	699.949	602.227
b) anticipate	1.168.358	1.136.943
di cui:		
- alla L. 214/2011	869.053	872.350
150. Altre attività	1.043.908	1.246.075
Totale dell'attivo	81.003.880	87.484.624

STATO PATRIMONIALE - Passivo

Voci del Passivo e del Patrimonio Netto	31.12.2016	31.12.2015
10. Debiti verso banche	10.948.439	10.218.932
20. Debiti verso clientela	46.592.689	48.310.009
30. Titoli in circolazione	12.802.587	18.168.216
80. Passività fiscali	3.060	29.361
b) differite	3.060	29.361
100. Altre passività	2.509.178	1.939.143
110. Trattamento di fine rapporto del personale	620.191	685.811
120. Fondi per rischi e oneri:	150.718	135.575
b) altri fondi	150.718	135.575
130. Riserve da valutazione	(444.587)	(350.753)
160. Riserve	7.507.208	7.388.839
170. Sovrapprezzi di emissione	312.658	281.588
180. Capitale	599.721	566.955
200. Utile (Perdita) d'esercizio (+/-)	(597.981)	110.948
Totale del passivo e del patrimonio netto	81.003.880	87.484.624

CONTO ECONOMICO

Voci		31.12.2016	31.12.2015
10.	Interessi attivi e proventi assimilati	2.299.833	2.464.847
20.	Interessi passivi e oneri assimilati	(641.757)	(959.128)
30.	Margine di interesse	1.658.076	1.505.719
40.	Commissioni attive	917.900	887.691
50.	Commissioni passive	(188.084)	(170.919)
60.	Commissioni nette	729.816	716.772
70.	Dividendi e proventi simili	7.074	7.094
80.	Risultato netto dell'attività di negoziazione	(101.116)	2.320
100.	Utili (perdite) da cessione o riacquisto di:	212.176	709.129
	a) crediti	(116.346)	(97.430)
	b) attività finanziarie disponibili per la vendita	328.657	818.589
	d) passività finanziarie	(134)	(12.030)
120.	Margine di intermediazione	2.506.026	2.941.034
130.	Rettifiche/riprese di valore nette per deterioramento di:	(1.198.592)	(680.725)
	a) crediti	(1.183.346)	(478.446)
	d) altre operazioni finanziarie	(15.246)	(202.279)
140.	Risultato netto della gestione finanziaria	1.307.434	2.260.309
150.	Spese amministrative:	(2.186.467)	(2.282.016)
	a) spese per il personale	(1.305.460)	(1.394.518)
	b) altre spese amministrative	(881.007)	(887.498)
160.	Accantonamenti netti ai fondi per rischi e oneri	(25.802)	(44.000)
170.	Rettifiche/riprese di valore nette su attività materiali	(47.920)	(51.801)
190.	Altri oneri/proventi di gestione	352.061	298.404
200.	Costi operativi	(1.908.127)	(2.079.413)
250.	Utile (Perdita) della operatività corrente al lordo delle imposte	(600.693)	180.896
260.	Imposte sul reddito dell'esercizio dell'operatività corrente	2.712	(69.948)
270.	Utile (Perdita) della operatività corrente al netto delle imposte	(597.981)	110.948
290.	Utile (Perdita) d'esercizio	(597.981)	110.948

PROSPETTO DELLA REDDITIVITÀ COMPLESSIVA

Voci	31.12.2016	31.12.2015
10. Utile (Perdita) d'esercizio	(597.981)	110.948
Altre componenti reddituali al netto delle imposte senza rigiro a conto economico		
40. Piani a benefici definiti	(28.218)	16.395
Altre componenti reddituali al netto delle imposte con rigiro a conto economico		
100. Attività finanziarie disponibili per la vendita	(65.616)	(729.373)
130. Totale altre componenti reddituali al netto delle imposte	(93.834)	(712.978)
140. Redditività complessiva (Voce 10+130)	(691.815)	(602.030)

Nella voce "utile (perdita) d'esercizio" figura il medesimo importo indicato nella voce 290 del conto economico.

Nelle voci relative alle "altre componenti reddituali al netto delle imposte" figurano le variazioni di valore delle attività registrate nell'esercizio in contropartita delle riserve da valutazione (al netto delle imposte).

PROSPETTO DELLE VARIAZIONI DEL PATRIMONIO NETTO - ESERCIZIO 2016

	Esistenze al 31.12.2015	Modifica saldi apertura	Esistenze all' 01.01.2016	Allocazione risultato esercizio precedente		Variazioni dell'esercizio							Patrimonio Netto al 31.12.2016	
				Riserve	Dividendi e altre destinazioni	Variazioni di riserve	Operazioni sul patrimonio netto					Redditività complessiva esercizio 31.12.2016		
							Emissione nuove azioni	Acquisto azioni proprie	Distribuzione straordinaria dividendi	Variazione strumenti di capitale	Derivati su proprie azioni			Stock options
Capitale:	566.955		566.955				34.830	(2.064)						599.721
a) azioni ordinarie	566.955		566.955				34.830	(2.064)						599.721
b) altre azioni														
Sovraprezzi di emissione	281.588		281.588				31.070							312.658
Riserve:	7.388.839		7.388.839	107.620		10.749								7.507.208
a) di utili	7.853.137		7.853.137	107.620		10.749								7.971.506
b) altre	(464.298)		(464.298)											(464.298)
Riserve da valutazione	(350.753)		(350.753)			1							(93.834)	(444.586)
Strumenti di capitale														
Azioni proprie														
Utile (Perdita) di esercizio	110.948		110.948	(107.620)		(3.328)							(597.981)	(597.981)
Patrimonio netto	7.997.577		7.997.577			10.750	65.900	(2.064)					(691.815)	7.377.020

PROSPETTO DELLE VARIAZIONI DEL PATRIMONIO NETTO - ESERCIZIO 2015

	Esistenze al 31.12.2014	Modifica saldi apertura	Esistenze all' 01.01.2015	Allocazione risultato esercizio precedente		Variazioni dell'esercizio								Patrimonio Netto al 31.12.2015
				Riserve	Dividendi e altre destinazioni	Variazioni di riserve	Operazioni sul patrimonio netto					Redditività complessiva esercizio 31.12.2015		
							Emissione nuove azioni	Acquisto azioni proprie	Distribuzione straordinaria dividendi	Variazione strumenti di capitale	Derivati su proprie azioni		Stock options	
Capitale:	541.929		541.929				34.004	(8.978)						566.955
a) azioni ordinarie	541.929		541.929				34.004	(8.978)						566.955
b) altre azioni														
Sovrapprezzi di emissione	186.378		186.378				95.210							281.588
Riserve:	7.296.247		7.296.247	164.328		(71.736)								7.388.839
a) di utili	7.760.545		7.760.545	164.328		(71.736)								7.853.137
b) altre	(464.298)		(464.298)											(464.298)
Riserve da valutazione	362.225		362.225										(712.978)	(350.753)
Strumenti di capitale														
Azioni proprie														
Utile (Perdita) di esercizio	169.410		169.410	(164.328)	(5.082)								110.948	110.948
Patrimonio netto	8.556.189		8.556.189		(5.082)	(71.736)	129.214	(8.978)					(602.030)	7.997.577

RENDICONTO FINANZIARIO Metodo Indiretto

	Importo	
	31.12.2016	31.12.2015
A. ATTIVITA' OPERATIVA		
1. Gestione	865.781	(119.878)
- risultato d'esercizio (+/-)	(597.981)	110.948
- plus/minusvalenze su attività finanziarie detenute per la negoziazione e su attività/passività finanziarie valutate al fair value (-/+)	48.335	
- plus/minusvalenze su attività di copertura (-/+)		
- rettifiche/riprese di valore nette per deterioramento (+/-)	1.288.814	634.534
- rettifiche/riprese di valore nette su immobilizzazioni materiali e immateriali (+/-)	47.920	
- accantonamenti netti a fondi rischi ed oneri ed altri costi/ricavi (+/-)	100.066	
- imposte, tasse e crediti d'imposta non liquidati (+/-)		
- rettifiche/riprese di valore nette dei gruppi di attività in via di dismissione al netto dell'effetto fiscale (+/-)		
- altri aggiustamenti (+/-)	(21.373)	(865.361)
2. Liquidità generata/assorbita dalle attività finanziarie	5.246.843	6.768.797
- attività finanziarie detenute per la negoziazione	(2.340.534)	
- attività finanziarie valutate al fair value		
- attività finanziarie disponibili per la vendita	4.589.114	(10.054.567)
- crediti verso banche: a vista	3.533.549	17.908.450
- crediti verso banche: altri crediti		
- crediti verso clientela	(639.731)	(1.353.717)
- altre attività	104.445	268.630
3. Liquidità generata/assorbita dalle passività finanziarie	(5.930.363)	(6.837.209)
- debiti verso banche: a vista	729.507	(8.587.045)
- debiti verso banche: altri debiti		
- debiti verso clientela	(1.717.320)	3.170.038
- titoli in circolazione	(5.365.629)	(1.274.452)
- passività finanziarie di negoziazione		
- passività finanziarie valutate al fair value		
- altre passività	423.079	(145.749)
Liquidità netta generata/assorbita dall'attività operativa	182.260	(188.290)
B. ATTIVITA' DI INVESTIMENTO		
1. Liquidità generata da	7.074	7.094
- vendite di partecipazioni		
- dividendi incassati su partecipazioni	7.074	7.094
- vendite di attività finanziarie detenute sino alla scadenza		
- vendite di attività materiali		
- vendite di attività immateriali		
- vendite di rami d'azienda		
2. Liquidità assorbita da	(7.617)	
- acquisti di partecipazioni		
- acquisti di attività finanziarie detenute sino alla scadenza		
- acquisti di attività materiali	(7.617)	
- acquisti di attività immateriali		
- acquisti di rami d'azienda		
Liquidità netta generata/assorbita dall'attività d'investimento	(544)	7.094
C. ATTIVITA' DI PROVVISTA		
- emissioni/acquisti di azioni proprie	63.836	
- emissioni/acquisti di strumenti di capitale		
- distribuzione dividendi e altre finalità		
Liquidità netta generata/assorbita dall'attività di provvista	63.836	
LIQUIDITA' NETTA GENERATA/ASSORBITA NELL'ESERCIZIO	245.553	(181.196)

LEGENDA
 (+) generata
 (-) assorbita

RICONCILIAZIONE

Voci di bilancio	Importo	
	31.12.2016	31.12.2015
Cassa e disponibilità liquide all'inizio dell'esercizio	980.538	1.161.734
Liquidità totale netta generata/assorbita nell'esercizio	245.553	(181.196)
Cassa e disponibilità liquide: effetto della variazione dei cambi		
Cassa e disponibilità liquide alla chiusura dell'esercizio	1.226.091	980.538

**BANCA DI CREDITO COOPERATIVO
DELL'ALTO TIRRENO DELLA CALABRIA -
SOC. COOP.**

Bilancio al 31 dicembre 2016

NOTA INTEGRATIVA

PARTE A - Politiche contabili

PARTE B - Informazioni sullo stato patrimoniale

PARTE C - Informazioni sul conto economico

PARTE D - Redditività complessiva

PARTE E - Informazioni sui rischi e sulle relative politiche di copertura

PARTE F - Informazioni sul patrimonio

PARTE G - Operazioni di aggregazione riguardanti imprese o rami d'azienda

PARTE H - Operazioni con parti correlate

PARTE I - Accordi di pagamento basati su propri strumenti patrimoniali

PARTE L - Informativa di settore

*I dati contenuti nelle tabelle di Nota Integrativa sono espressi in **migliaia di euro**.*

PARTE A - POLITICHE CONTABILI

A.1 – PARTE GENERALE

Sezione 1 - Dichiarazione di conformità ai principi contabili internazionali

Il presente Bilancio è redatto in conformità ai principi contabili internazionali - International Accounting Standards (IAS) e International Financial Reporting Standards (IFRS) - emanati dall'International Accounting Standards Board (IASB) e alle relative interpretazioni dell'International Financial Reporting Interpretations Committee (IFRIC), omologati dalla Commissione Europea e in vigore alla data di riferimento del bilancio.

L'applicazione degli IAS/IFRS è stata effettuata facendo anche riferimento al "quadro sistematico per la preparazione e presentazione del bilancio" (c.d. *framework*), con particolare riguardo al principio fondamentale che riguarda la prevalenza della sostanza sulla forma, nonché al concetto della rilevanza e significatività dell'informazione.

Oltre alle istruzioni contenute nella Circolare della Banca d'Italia n. 262 del 22 dicembre 2005 "*Il bilancio bancario: schemi e regole di compilazione*" 4° Aggiornamento del 15 dicembre 2015, si è tenuto conto, sul piano interpretativo, dei documenti sull'applicazione degli IAS/IFRS in Italia predisposti dall'Organismo Italiano di Contabilità (O.I.C.).

Sezione 2 - Principi generali di redazione

Il bilancio è costituito dallo stato patrimoniale, dal conto economico, dal prospetto della redditività complessiva, dal prospetto delle variazioni di patrimonio netto, dal rendiconto finanziario, redatto secondo il metodo indiretto, e dalla nota integrativa; è corredato dalla relazione degli amministratori sull'andamento della gestione e sulla situazione della Banca.

I conti in bilancio trovano corrispondenza nella contabilità aziendale.

Il bilancio di esercizio è redatto nella prospettiva della continuità aziendale e facendo riferimento ai principi generali di redazione di seguito elencati:

- competenza economica;
- continuità aziendale;
- comprensibilità dell'informazione;
- significatività dell'informazione (rilevanza);
- attendibilità dell'informazione (fedeltà della rappresentazione; prevalenza della sostanza economica sulla forma giuridica; neutralità dell'informazione; completezza dell'informazione; prudenza nelle stime per non sovrastimare ricavi/attività o sottostimare costi/passività);
- comparabilità nel tempo.

Nella predisposizione del bilancio di esercizio sono stati osservati gli schemi e le regole di compilazione di cui alla Circolare della Banca d'Italia n. 262 del 22/12/2005, 4° Aggiornamento del 15 dicembre 2015.

Inoltre sono state fornite le informazioni complementari ritenute opportune a integrare la rappresentazione dei dati di bilancio, ancorché non specificatamente prescritte dalla normativa.

Gli schemi di stato patrimoniale e conto economico, il prospetto della redditività complessiva, il prospetto delle variazioni del patrimonio netto e il rendiconto finanziario sono redatti in unità di euro, mentre la nota integrativa, quando non diversamente indicato, è espressa in migliaia di euro. A fini comparativi gli schemi di bilancio e, ove richiesto, le tabelle della nota integrativa riportano anche i dati relativi all'esercizio precedente.

I criteri adottati per la predisposizione del bilancio di esercizio sono rimasti invariati rispetto a quelli utilizzati per il bilancio dell'esercizio precedente.

Informazioni sulla continuità aziendale

Per quanto concerne la prospettiva della continuità aziendale si segnala che, nel rispetto delle indicazioni fornite nell'ambito del Documento n. 2 del 6 febbraio 2009 "Informazioni da fornire nelle relazioni finanziarie sulla continuità aziendale, sui rischi finanziari, sulle verifiche per riduzione di valore delle attività e sulle incertezze nell'utilizzo di stime" emanato congiuntamente da Banca d'Italia, Consob e Isvap, la Banca ha la ragionevole aspettativa di continuare con la sua esistenza operativa in un futuro prevedibile ed ha, pertanto, redatto il bilancio nel presupposto della continuità aziendale.

A tal riguardo, si fa presente che la perdita di esercizio registrata è integralmente riconducibile alla volontà aziendale di allineare gli indicatori relativi al *coverage* sui crediti deteriorati alle medie del sistema

bancario. Peraltro, alla data del 31 dicembre 2016 la banca continua ad esprimere un ammontare di fondi propri pienamente adeguato rispetto ai rischi assunti e idoneo a supportare le strategie di sviluppo future.

Sezione 3 - Eventi successivi alla data di riferimento del bilancio

Nel periodo di tempo intercorrente tra la data di riferimento del bilancio e la sua approvazione da parte del Consiglio di amministrazione, avvenuta il 24 marzo 2017, non sono intervenuti fatti che comportino una modifica dei dati approvati in tale sede, né si sono verificati fatti di rilevanza tale da richiedere una integrazione all'informativa fornita.

Sezione 4 - Altri aspetti

Il bilancio della Banca è sottoposto alla revisione legale della società di revisione BDO Italia spa per il novennio 2016/2024, in esecuzione della delibera assembleare del 22 maggio 2016.

Utilizzo di stime e assunzioni nella predisposizione del bilancio d'esercizio

La redazione del bilancio d'esercizio richiede anche il ricorso a stime e ad assunzioni che possono determinare significativi effetti sui valori iscritti nello stato patrimoniale e nel conto economico, nonché sull'informativa relativa alle attività e passività potenziali riportate in bilancio.

L'elaborazione di tali stime implica l'utilizzo delle informazioni disponibili e l'adozione di valutazioni soggettive, fondate anche sull'esperienza storica, utilizzata ai fini della formulazione di assunzioni ragionevoli per la rilevazione dei fatti di gestione.

Per loro natura le stime e le assunzioni utilizzate possono variare di periodo in periodo; non può quindi escludersi che negli esercizi successivi gli attuali valori iscritti in bilancio potranno differire anche in maniera significativa a seguito del mutamento delle valutazioni soggettive utilizzate.

Le principali fattispecie per le quali è maggiormente richiesto l'impiego di valutazioni soggettive da parte del Consiglio di Amministrazione sono:

- la quantificazione delle perdite per riduzione di valore dei crediti e, in genere, delle altre attività finanziarie;
- la determinazione del *fair value* degli strumenti finanziari da utilizzare ai fini dell'informativa di bilancio;
- l'utilizzo di modelli valutativi per la rilevazione del *fair value* degli strumenti finanziari non quotati in mercati attivi;
- la quantificazione dei fondi del personale e dei fondi per rischi e oneri;
- le stime e le assunzioni sulla recuperabilità della fiscalità differita attiva.

La descrizione delle politiche contabili applicate sui principali aggregati di bilancio fornisce i dettagli informativi necessari all'individuazione delle principali assunzioni e valutazioni soggettive utilizzate nella redazione del bilancio d'esercizio.

Per le ulteriori informazioni di dettaglio inerenti la composizione e i relativi valori di iscrizione delle poste interessate dalle stime in argomento si fa, invece, rinvio alle specifiche sezioni di nota integrativa.

Per la predisposizione del bilancio sono stati adottati i medesimi principi e metodi contabili utilizzati per la redazione del medesimo documento al 31 dicembre 2015, a cui si fa rinvio per maggiori dettagli, integrati dalle informazioni seguenti.

Riforma delle Banche di Credito Cooperativo

DL 18 del 14 febbraio 2016, conv. L. 49 del 08 aprile 2016

Per quanto attiene i contenuti e le previsioni del Provvedimento di riforma della Banche di Credito Cooperativo, disciplinata dal Decreto citato, si rimanda a quanto riportato nella Relazione sulla gestione degli Amministratori.

In particolare, si segnala all'art. 2 bis la costituzione del Fondo temporaneo delle Banche di Credito Cooperativo, nella previsione di una dotazione per un importo massimo fino allo 0,2% dell'Attivo Stato Patrimoniale risultante dal bilancio precedente, da utilizzarsi per interventi di sostegno finalizzati al consolidamento e alla concentrazione delle Banche medesime.

Le risorse da destinare agli interventi, nel limite complessivo indicato, sono messe a disposizione dalle Banche consorziate su chiamata del Fondo in relazione alle modalità e ai tempi dei singoli interventi.

IFRS 9 - Financial Instruments

Il principio contabile IFRS 9 sostituirà, a partire dal 1° gennaio 2018, lo standard IAS 39 attualmente in vigore.

Il nuovo principio copre tre ambiti:

- *Classificazione e misurazione:*

Attività finanziarie. L'IFRS 9 richiede che le attività finanziarie siano classificate in tre classi distinte, ovvero costo ammortizzato, *fair value* a conto economico complessivo (riserva di patrimonio netto) e *fair value* a conto economico, sulla base sia del modello di business applicato sia della natura contrattuale dei flussi di cassa dello strumento finanziario.

I criteri di iscrizione e cancellazione rimangono sostanzialmente inalterati rispetto allo IAS 39.

Passività finanziarie. L'IFRS 9 mantiene immutate le previsioni dello IAS 39 ad eccezione delle passività finanziarie valutate al *fair value*, per le quali la variazione di *fair value* attribuibile al proprio merito creditizio dovrà essere imputata al conto economico complessivo (a riserva di patrimonio netto) e non più a conto economico (il principio prevede la facoltà di adottare tale previsione in via anticipata a partire dalla data di omologazione del nuovo principio).

- *Impairment:*

Al riguardo, viene introdotto un modello di impairment basato sulle perdite attese ("*expected losses*") in sostituzione dell'attuale modello previsto dallo IAS 39 di *incurred losses*.

Il principio prevede la classificazione dei crediti in tre classi ("*stages*") in funzione della qualità creditizia della controparte, dove per la classe che include le controparti aventi il miglior standing creditizio sono previste perdite attese su un orizzonte di 12 mesi, mentre per le altre due classi l'orizzonte temporale per la determinazione della perdita attesa è pari alla durata residua del credito ("*lifetime expected loss*").

- *Hedge accounting:*

Per l'Hedge accounting si prevedono modelli di copertura tendenzialmente semplificati rispetto allo IAS 39, introducendo un legame più accentuato con le modalità di gestione del rischio previste dalla Banca.

Federcaasse ha avviato nel corso del 2015 un progetto a livello di categoria, al fine di gestire la transizione alla prima applicazione dell'IFRS 9.

Il progetto ha l'obiettivo di determinare gli impatti a livello patrimoniale, economico e prudenziale dell'adozione del principio, nonché di identificare le opportune implementazioni organizzative e informatiche e gli adeguati presidi di controllo, che ne consentano un'effettiva applicazione.

In ragione della complessità di quanto previsto dal principio nei vari ambiti trattati e delle interrelazioni presenti tra gli aspetti più significativi che concorrono a determinare i criteri di classificazione, i modelli di *impairment* e le politiche di copertura, non è possibile, allo stato attuale, quantificare gli impatti previsti.

In particolare, per quanto riguarda il nuovo modello di *impairment*, gli impatti dipenderanno, tra l'altro, sia dalla composizione dei portafogli crediti sia dalle condizioni economiche correnti e prospettiche (per gli stages in cui si applica l'approccio lifetime) al momento di first time adoption dell'IFRS 9.

Canone DTA

Il D.L. 59/2016 convertito dalla Legge 30 giugno 2016 n. 119 contiene, tra le altre, norme in materia di imposte differite attive (DTA).

Secondo le nuove disposizioni, per mantenere l'applicazione della normativa sulla trasformazione delle DTA di cui alla Legge 214/2011 in crediti d'imposta e conseguentemente beneficiare della possibilità di includere le suddette DTA nella determinazione dei Fondi Propri ai fini prudenziali, è necessario esercitare espressamente un'opzione irrevocabile, che prevede il pagamento di un canone annuale fino al 2029 pari all'1,5% della differenza fra le DTA e le imposte effettivamente versate.

La base di commisurazione del canone DTA è risultata negativa per la Banca per l'esercizio in corso al 31 dicembre 2016, in quanto le imposte versate sono superiori alle attività per imposte anticipate; pertanto nessun importo risulta dovuto a tale titolo.

La Banca ha comunque deciso di avvalersi della facoltà prevista dal provvedimento per continuare a beneficiare anche nel futuro delle disposizioni previste dal regime prudenziale ed ha pertanto inviato l'apposita comunicazione prevista dal Provvedimento del Direttore dell'Agenzia delle Entrate n. 117661 del 22 luglio 2016 per l'esercizio dell'opzione sopra indicata.

A.2 – PARTE RELATIVA ALLE PRINCIPALI VOCI DI BILANCIO

Di seguito sono indicati i principi contabili adottati per la predisposizione del bilancio di esercizio. L'esposizione dei principi adottati è effettuata con riferimento alle fasi di classificazione, iscrizione, valutazione, cancellazione delle poste dell'attivo e del passivo, così come per le modalità di riconoscimento dei ricavi e dei costi.

1 - Attività finanziarie detenute per la negoziazione

Criteri di classificazione

Si classificano tra le attività finanziarie detenute per la negoziazione gli strumenti finanziari che sono detenuti con l'intento di generare profitti nel breve termine derivanti dalle variazioni dei prezzi degli stessi.

La Banca ha iscritto tra le "attività finanziarie detenute per la negoziazione" laddove presenti titoli obbligazionari quotati, titoli di capitale quotati, quote di O.I.C.R. (fondi comuni di investimento o SICAV).

Rientrano nella presente categoria anche i contratti derivati connessi con la fair value option (definita dal principio contabile IFRS 13), gestionalmente collegati con attività e passività valutate al fair value.

Sono invece iscritti tra i derivati di copertura, il cui valore è rappresentato alla voce 80 dell'attivo, quelli designati come efficaci strumenti di copertura agli effetti della disciplina dell'hedge accounting.

Il derivato è uno strumento finanziario o altro contratto con le seguenti caratteristiche:

- a) il suo valore cambia in relazione al cambiamento di un tasso di interesse, del prezzo di uno strumento finanziario, del tasso di cambio in valuta estera, di un indice di prezzi o di tassi, del merito di credito o di indici di credito o altre variabili prestabilite;
- b) non richiede un investimento netto iniziale o richiede un investimento netto iniziale inferiore a quello che sarebbe richiesto per altri tipi di contratti di cui ci si aspetterebbe una risposta simile a cambiamenti di fattori di mercato;
- c) è regolato a data futura.

Tra i derivati finanziari rientrano i contratti di compravendita a termine di titoli e valute, i contratti derivati con titolo sottostante e quelli senza titolo sottostante collegati a tassi di interesse, a indici o ad altre attività e contratti derivati su valute.

La Banca non possiede e non ha operato in derivati creditizi.

Criteri di iscrizione

L'iscrizione iniziale delle attività finanziarie avviene alla data di regolamento per i titoli di debito, di capitale e le quote di OICR; alla data di sottoscrizione per i contratti derivati.

All'atto della rilevazione iniziale le attività finanziarie detenute per la negoziazione vengono rilevate al fair value; esso è rappresentato, generalmente, dal corrispettivo pagato per l'esecuzione della transazione, senza considerare i costi o proventi ad essa riferiti ed attribuibili allo strumento stesso, che vengono rilevati direttamente nel conto economico.

Criteri di valutazione

Successivamente alla rilevazione iniziale, le attività finanziarie detenute per la negoziazione sono valorizzate al *fair value* con rilevazione delle variazioni in contropartita a conto economico.

Se il *fair value* di un'attività finanziaria diventa negativo, tale posta è contabilizzata come una passività finanziaria di negoziazione.

Il fair value è definito dal principio IFRS 13 come "Il prezzo che si percepirebbe per la vendita di un'attività ovvero che si pagherebbe per il trasferimento di una passività in una regolare operazione tra operatori di mercato alla data di misurazione".

Il fair value degli investimenti quotati in mercati attivi è determinato con riferimento alle quotazioni di mercato (prezzi "bid" o, in assenza, prezzi medi) rilevati alla data di riferimento del bilancio.

Un mercato è definito attivo qualora le quotazioni riflettano normali operazioni di mercato, siano prontamente e regolarmente disponibili ed esprimano il prezzo di effettive e regolari operazioni di mercato.

In assenza di un mercato attivo, sono utilizzati metodi di stima e modelli valutativi che tengono conto di tutti i fattori di rischio correlati agli strumenti e che sono fondati su dati rilevabili sul mercato. Sono in particolare utilizzati: metodi basati sulla valutazione di strumenti quotati che presentano analoghe

caratteristiche, calcoli di flussi di cassa scontati; modelli di determinazione del prezzo di opzioni; valori rilevati in recenti transazioni comparabili ed altre tecniche comunemente utilizzate dagli operatori di mercato.

Criteri di cancellazione

Le attività finanziarie vengono cancellate quando scadono i diritti contrattuali sui flussi finanziari derivanti dalle stesse o quando l'attività finanziaria viene ceduta trasferendo sostanzialmente tutti i rischi e i benefici ad essa connessi.

I titoli consegnati nell'ambito di un'operazione che contrattualmente ne prevede il riacquisto non vengono stornati dai bilanci.

Criteri di rilevazione delle componenti reddituali

Le componenti positive di reddito rappresentate dagli interessi attivi sui titoli e relativi proventi assimilati sono iscritte per competenza nelle voci di conto economico relative agli interessi.

Alle medesime voci sono iscritti anche i differenziali e i margini maturati sino alla data di riferimento del bilancio, relativi ai contratti derivati classificati come attività finanziarie detenute per la negoziazione, ma gestionalmente collegati ad attività o passività finanziarie valutate al *fair value* (cosiddetta *fair value option*).

Gli utili e le perdite realizzati dalla cessione o dal rimborso e gli utili e le perdite non realizzati derivanti dalle variazioni del *fair value* del portafoglio di negoziazione sono classificati nel conto economico nel "Risultato netto dell'attività di negoziazione", così come l'effetto delle valutazioni al cambio di fine periodo delle attività e passività monetarie in valuta.

I profitti e le perdite relativi ai contratti derivati gestionalmente collegati con attività o passività valutate al *fair value* sono invece rilevati nel "Risultato netto delle attività e passività finanziarie valutate al fair value".

2 - Attività finanziarie disponibili per la vendita

Criteri di classificazione

Sono classificate nella presente voce le attività finanziarie non derivate non diversamente classificate come tra le "Attività detenute per la negoziazione" o "Valutate al fair value", attività finanziarie "detenute fino a scadenza" o i "Crediti e finanziamenti".

Gli investimenti "disponibili per la vendita" sono attività finanziarie che si intende mantenere per un periodo di tempo indefinito e che possono essere vendute per esigenze di liquidità, variazioni nei tassi d'interesse, nei tassi di cambio e nei prezzi di mercato. Essa accoglie:

- i titoli di debito quotati e non quotati;
- i titoli azionari quotati e non quotati;
- le quote di O.I.C.R. (fondi comuni di investimento e SICAV);
- le partecipazioni azionarie non qualificabili di controllo, di collegamento o di controllo congiunto (c.d. partecipazioni di minoranza).

Criteri di iscrizione

L'iscrizione iniziale delle attività finanziarie disponibili per la vendita avviene alla data di regolamento, se regolate con tempistiche previste dalla prassi di mercato (regular way), altrimenti alla data di sottoscrizione. Nel caso di rilevazione delle attività finanziarie alla data di regolamento, gli utili e le perdite rilevati tra la data di sottoscrizione e quella di regolamento sono imputati a patrimonio netto.

All'atto della rilevazione iniziale, le attività finanziarie disponibili per la vendita vengono rilevate al *fair value*; esso è rappresentato, generalmente, dal corrispettivo pagato per l'esecuzione della transazione, comprensivo dei costi o proventi di transazione direttamente attribuibili.

L'iscrizione delle attività finanziarie disponibili per la vendita può derivare anche da riclassificazione dal comparto "Attività finanziarie detenute fino alla scadenza" oppure, solo e soltanto in rare circostanze e comunque solamente qualora l'attività non sia più posseduta al fine di venderla o riacquistarla a breve, dal comparto "Attività finanziarie detenute per la negoziazione"; in tali circostanze il valore di iscrizione è pari al fair value dell'attività al momento del trasferimento.

Criteri di valutazione

Successivamente alla rilevazione iniziale, le attività disponibili per la vendita continuano ad essere valutate al *fair value*.

Gli investimenti in strumenti di capitale non quotati in mercati attivi ed il cui *fair value* non può essere determinato in modo attendibile sono mantenuti al costo e svalutati, con imputazione a conto economico, nell'eventualità in cui siano riscontrate perdite di valore durevoli.

Per i criteri di determinazione del *fair value*, si fa riferimento a quanto indicato nelle specifiche note in merito di cui al successivo punto 17 "Altre informazioni".

Le quote di partecipazione nel capitale di altre imprese, diverse da quelle di controllo e di collegamento, sono state valutate al costo e non al *fair value*, poiché per esse si ritiene possano ricorrere le condizioni previste dal par. AG80 dell'Appendice A allo IAS39.

In sede di chiusura di bilancio le attività vengono sottoposte a verifica dell'esistenza di obiettive evidenze di riduzione di valore non temporanea (*impairment test*). L'importo della perdita viene misurato come differenza tra il valore contabile dell'attività finanziaria e il valore attuale dei flussi finanziari scontati al tasso di interesse effettivo originario.

Se una attività finanziaria disponibile per la vendita subisce una diminuzione durevole di valore, la perdita cumulata non realizzata e precedentemente iscritta nel patrimonio netto è stornata dal patrimonio netto e contabilizzata nella voce di conto economico rettifiche/riprese di valore nette per deterioramento delle attività finanziarie disponibili per la vendita".

Per l'accertamento di situazioni che comportino una perdita per riduzione durevole di valore e la determinazione del relativo ammontare, la Banca utilizza tutte le informazioni a sua disposizione che si basano su fatti che si sono già verificati e su dati osservabili alla data di valutazione.

In relazione ai titoli di debito, le informazioni che si considerano principalmente rilevanti ai fini dell'accertamento di eventuali perdite per riduzione di valore sono le seguenti:

- esistenza di significative difficoltà finanziarie dell'emittente, derivanti da inadempimenti o mancati pagamenti di interessi o capitale;
- probabilità di apertura di procedure concorsuali;
- scomparsa di un mercato attivo sugli strumenti finanziari;
- peggioramento delle condizioni economiche che incidono sui flussi finanziari dell'emittente;
- declassamento del merito di credito dell'emittente, quando accompagnato da altre notizie negative sulla situazione finanziaria di quest'ultimo.

Con riferimento ai titoli di capitale, le informazioni che si ritengono rilevanti ai fini dell'evidenziazione di perdite per riduzioni di valore includono la verifica dei cambiamenti intervenuti nell'ambiente tecnologico, di mercato, economico o legale in cui l'emittente opera.

Una diminuzione significativa o prolungata del *fair value* di uno strumento rappresentativo di capitale al di sotto del suo costo è considerata evidenza obiettiva di una riduzione durevole di valore.

Qualora i motivi della perdita durevole vengano meno a seguito di un evento verificatosi successivamente alla sua rilevazione, vengono iscritte riprese di valore imputate al conto economico se si tratta di titoli di debito o al patrimonio netto se si tratta di titoli di capitale. L'ammontare della ripresa non può in ogni caso superare il costo ammortizzato che lo strumento finanziario avrebbe avuto in assenza di precedenti rettifiche.

La verifica dell'esistenza di obiettive evidenze di riduzione durevole di valore viene effettuata a ogni chiusura di bilancio.

Criteri di cancellazione

Le attività finanziarie vengono cancellate quando scadono i diritti contrattuali sui flussi finanziari derivanti dalle stesse o quando l'attività finanziaria viene ceduta trasferendo sostanzialmente tutti i rischi e i benefici ad essa connessi.

Criteri di rilevazione delle componenti reddituali

Per le attività finanziarie disponibili per la vendita vengono rilevati:

- a conto economico, gli interessi calcolati con il metodo del tasso di interesse effettivo, che tiene conto sia dell'ammortamento dei costi di transazione sia del differenziale tra il costo e il valore di rimborso;

-
- a patrimonio netto in una specifica riserva, al netto dell'imposizione fiscale, i proventi e gli oneri derivanti dalla variazione del relativo *fair value*, sino a che l'attività finanziaria non viene cancellata o non viene rilevata una perdita durevole di valore.

Al momento della dismissione gli effetti derivanti dall'utile o dalla perdita cumulati nella riserva relativa alle attività finanziarie disponibili per la vendita, vengono rilevati a conto economico nella voce "utili (perdite) da cessione o riacquisto di: b) attività finanziarie disponibili per la vendita".

3 - Attività finanziarie detenute sino alla scadenza

Gli investimenti posseduti sino alla scadenza sono attività non derivate con pagamenti fissi o determinabili e scadenza fissa, quotati su un mercato attivo (Livello 1), che la Banca ha oggettiva intenzione e capacità di possedere sino alla scadenza.

La Banca non ha classificato attività finanziarie in tale categoria.

4 - Crediti

Criteri di classificazione

I Crediti e finanziamenti sono iscritti nelle voci "60 Crediti verso banche" e "70 Crediti verso clientela".

I crediti rientrano nella più ampia categoria delle attività finanziarie non derivate e non quotate in un mercato attivo (Livello 2 e 3), che prevedono pagamenti fissi o comunque determinabili. Essi includono gli impieghi con clientela e con banche, erogati direttamente e che non sono stati classificati all'origine tra le Attività finanziarie valutate al *fair value*.

L'iscrizione in questa categoria può derivare anche da riclassificazione dal comparto "Attività finanziarie disponibili per la vendita" oppure, solo e soltanto in rare circostanze, qualora l'attività non sia più posseduta al fine di venderla o riacquistarla a breve, dalle "Attività finanziarie detenute per la negoziazione".

Qualora l'iscrizione derivi da riclassificazione, il *fair value* dell'attività rilevato al momento del trasferimento è assunto quale nuova misura del costo ammortizzato dell'attività stessa.

Criteri di iscrizione

La prima iscrizione di un credito avviene alla data di sottoscrizione del contratto, che normalmente coincide con la data di erogazione, sulla base del *fair value* dello strumento finanziario. Esso è pari all'ammontare erogato, comprensivo dei proventi e degli oneri direttamente riconducibili al singolo credito e determinabili sin dall'origine dell'operazione, ancorché liquidati in un momento successivo. Sono esclusi i costi che, pur avendo le caratteristiche suddette, sono oggetto di rimborso da parte della controparte debitrice o sono inquadrabili tra i normali costi interni di carattere amministrativo.

Nel caso di titoli di debito, l'iscrizione iniziale delle attività finanziarie avviene alla data di regolamento, se regolate con tempistiche previste dalla prassi di mercato (*regular way*), altrimenti alla data di sottoscrizione.

Per le operazioni creditizie, eventualmente concluse a condizioni non di mercato, la rilevazione iniziale è effettuata per un importo pari ai futuri flussi di cassa scontati ad un tasso di mercato. L'eventuale differenza tra la rilevazione iniziale e l'ammontare erogato è rilevata nel conto economico al momento dell'iscrizione iniziale.

Criteri di valutazione

Successivamente alla rilevazione iniziale, i crediti sono rilevati al costo ammortizzato, pari al valore di prima iscrizione, diminuito/aumentato dei rimborsi di capitale, delle rettifiche/riprese di valore e dell'ammortamento calcolato col metodo del tasso di interesse effettivo.

Il costo ammortizzato è diminuito/aumentato anche per la differenza tra l'ammontare erogato e quello rimborsabile a scadenza, riconducibile tipicamente ai costi/proventi imputati direttamente al singolo credito.

Il tasso di interesse effettivo è il tasso che eguaglia il valore attuale dei flussi futuri del credito, per capitale ed interessi, all'ammontare erogato comprensivo dei costi/proventi ricondotti al credito. L'effetto economico dei costi e dei proventi viene così distribuito lungo la vita residua attesa del credito.

Il metodo del costo ammortizzato non è utilizzato per i crediti senza una scadenza definita o a revoca.

Ad ogni data di bilancio viene accertata l'eventuale obiettiva evidenza che un'attività finanziaria o un gruppo di attività finanziarie abbia subito una riduzione di valore. Tale circostanza ricorre quando è prevedibile che l'azienda non sia in grado di riscuotere l'ammontare dovuto, sulla base delle condizioni contrattuali originarie ossia, ad esempio, in presenza:

- a) di significative difficoltà finanziarie dell'emittente o debitore;
- b) di una violazione del contratto, quale un inadempimento o un mancato pagamento degli interessi o del capitale;
- c) del fatto che il finanziatore per ragioni economiche o legali relative alla difficoltà finanziaria del beneficiario, estenda al beneficiario una concessione che il finanziatore non avrebbe altrimenti preso in considerazione;
- d) della probabilità che il beneficiario dichiari procedure di ristrutturazione finanziaria;
- e) della scomparsa di un mercato attivo di quell'attività finanziaria dovuta a difficoltà finanziarie;
- f) di dati rilevabili che indichino l'esistenza di una diminuzione sensibile nei futuri flussi finanziari stimati per un gruppo di attività finanziarie simili sin dal momento della rilevazione iniziale di quelle attività, sebbene la diminuzione non possa essere ancora identificata con le singole attività finanziarie nel gruppo.

Dapprima si valuta la necessità di rettificare individualmente le esposizioni deteriorate (crediti *non performing*), classificate nelle diverse categorie di rischio in base alla normativa emanata dalla Banca d'Italia, riportate al punto A1. Sezione 4. "Altri aspetti"

I crediti *non performing* sono oggetto di un processo di valutazione analitica, assieme agli altri crediti individualmente significativi; l'ammontare della rettifica di valore di ciascun credito è pari alla differenza tra il valore di bilancio dello stesso al momento della valutazione (costo ammortizzato) ed il valore attuale dei previsti flussi di cassa futuri, calcolato applicando il tasso di interesse effettivo originario.

I flussi di cassa previsti tengono conto dei tempi di recupero attesi, del presumibile valore di realizzo delle eventuali garanzie, nonché dei costi che si ritiene verranno sostenuti per il recupero dell'esposizione creditizia.

Qualora il credito abbia un tasso d'interesse variabile, il tasso di attualizzazione utilizzato al fine di determinare la perdita è pari al tasso di rendimento effettivo corrente determinato in accordo con il contratto.

La rettifica di valore è iscritta a conto economico. La componente della rettifica riconducibile all'attualizzazione dei flussi finanziari viene rilasciata per competenza secondo il meccanismo del tasso di interesse effettivo ed imputata tra le riprese di valore.

La ripresa di valore è iscritta nel conto economico e non può, in ogni caso, superare il costo ammortizzato che il credito avrebbe avuto in assenza di precedenti rettifiche. Tra le riprese di valore sono inoltre ricompresi gli effetti positivi connessi al rientro dell'effetto attualizzazione derivante dalla progressiva riduzione del tempo stimato di recupero del credito oggetto di svalutazione.

Il valore originario dei crediti viene ripristinato negli esercizi successivi nella misura in cui vengono meno i motivi che ne hanno determinato la rettifica, purché tale valutazione sia oggettivamente collegabile ad un evento verificatosi successivamente alla rettifica stessa.

I crediti *in bonis*, per i quali non sono state individuate singolarmente evidenze oggettive di perdita, sono sottoposti alla valutazione di una perdita di valore collettiva. Tale valutazione avviene per categorie di crediti omogenee in termini di rischio di credito; le relative percentuali di perdita sono stimate tenendo conto di serie storiche, che consentono di apprezzare il valore della perdita in ciascuna categoria di crediti.

La stima dei flussi nominali futuri attesi si basa su differenziati parametri di "probabilità di insolvenza" (PD - *probability of default*) e di "perdita in caso di insolvenza" (LGD - *loss given default*) (*eventualmente: differenziati per codice di attività economica, così come individuati dalla Banca d'Italia (ATECO 2007) e garanzie prestate ...*); i flussi così calcolati sono attualizzati sulla base dei tempi medi di recupero, determinati su base storico statistica.

La rettifica di valore è iscritta a conto economico.

Ad ogni data di chiusura del bilancio, le eventuali rettifiche aggiuntive o riprese di valore vengono ricalcolate in modo differenziale rispetto alla consistenza delle svalutazioni collettive dell'esercizio precedente.

Criteria di cancellazione

I crediti vengono cancellati dalle attività in bilancio allorché il diritto a ricevere i flussi di cassa è estinto, quando la cessione ha comportato il trasferimento in maniera sostanziale di tutti i rischi e benefici connessi ai crediti stessi o nel caso in cui il credito è considerato definitivamente irrecuperabile, dopo che tutte le necessarie procedure di recupero sono state completate.

Qualora invece siano stati mantenuti i rischi e benefici relativi ai crediti ceduti, questi continuano ad essere iscritti tra le attività del bilancio, ancorché giuridicamente la titolarità del credito sia stata effettivamente trasferita, registrando una passività a fronte del corrispettivo ricevuto dall'acquirente.

Criteria di rilevazione delle componenti reddituali

Gli interessi derivanti da "Crediti verso banche e clientela" sono iscritti tra gli "Interessi attivi e proventi assimilati" del conto economico in base al principio della competenza temporale sulla base del tasso di interesse effettivo.

Le perdite di valore riscontrate sono iscritte a conto economico nella voce 130 "rettifiche/riprese di valore nette per deterioramento di a) crediti" così come i recuperi di parte o tutti gli importi oggetto di precedenti svalutazioni. Le riprese di valore sono iscritte sia a fronte di una migliorata qualità del credito, tale da far insorgere la ragionevole certezza del recupero tempestivo del capitale secondo i termini contrattuali originari del credito, sia a fronte del progressivo venir meno dell'attualizzazione calcolata al momento dell'iscrizione della rettifica di valore.

Nel caso di valutazione collettiva, le eventuali rettifiche aggiuntive o riprese di valore vengono ricalcolate in modo differenziale con riferimento all'intero portafoglio dei crediti.

Gli utili e perdite risultanti dalla cessione di crediti sono iscritti alla voce 100 a) del conto economico "Utile (perdite) da cessione o riacquisto di crediti"

5 - Attività finanziarie valutate al fair value

Alla data del bilancio la Banca non detiene "Attività finanziarie valutate al fair value".

6 - Operazioni di copertura

La Banca a fine esercizio non ha in corso operazioni con derivati classificabili fra i derivati di copertura.

7 - Partecipazioni

La Banca a fine esercizio non detiene partecipazioni di controllo, di collegamento o di controllo congiunto, così come definite e previste dai principi IFRS10, IFRS11 e IAS28.

8 - Attività materiali

Criteria di classificazione

La voce include principalmente i terreni, gli immobili ad uso funzionale e quelli detenuti a scopo di investimento, gli impianti, i veicoli, i mobili, gli arredi e le attrezzature di qualsiasi tipo.

Si definiscono "immobili ad uso funzionale" quelli posseduti per essere impiegati nella fornitura di servizi oppure per scopi amministrativi.

Rientrano invece tra gli immobili da investimento le proprietà possedute al fine di percepire canoni di locazione o per l'apprezzamento del capitale investito, o per entrambe le motivazioni.

Tra le attività materiali sono inclusi anche i costi per migliorie su beni di terzi, purché relative ad attività materiali identificabili e separabili (es. ATM). Qualora i suddetti costi non presentino autonoma funzionalità ed utilizzabilità, ma dagli stessi si attendano benefici futuri, sono iscritti tra le "altre attività" e vengono ammortizzati nel più breve periodo tra quello di prevedibile capacità di utilizzo delle migliorie stesse e quello di durata residua della locazione.

Al valore delle immobilizzazioni materiali concorrono anche gli acconti versati per l'acquisizione e la ristrutturazione di beni non ancora entrati nel processo produttivo, e quindi non ancora oggetto di ammortamento.

Criteria d'iscrizione

Le attività materiali sono inizialmente iscritte al costo di acquisto o di costruzione, comprensivo di tutti gli eventuali oneri accessori direttamente imputabili all'acquisto e alla messa in funzione del bene.

Le spese di manutenzione straordinaria ed i costi aventi natura incrementativa che comportano un incremento dei benefici futuri generati dal bene sono attribuiti ai cespiti cui si riferiscono ed ammortizzati in relazione alle residue possibilità di utilizzo degli stessi.

Le spese per riparazioni, manutenzioni o altri interventi per garantire l'ordinario funzionamento dei beni sono invece imputate al conto economico dell'esercizio in cui sono sostenute.

Criteri di valutazione

Dopo la rilevazione iniziale, le attività materiali, inclusi gli immobili non strumentali, salvo quanto di seguito precisato, sono iscritte in bilancio al costo al netto degli ammortamenti cumulati e di eventuali perdite di valore accumulate.

Le attività materiali sono sistematicamente ammortizzate in ogni esercizio sulla base della loro vita utile, adottando come criterio di ammortamento il metodo a quote costanti.

La vita utile delle attività materiali soggette ad ammortamento viene periodicamente sottoposta a verifica; in caso di rettifica delle stime iniziali viene conseguentemente modificata anche la relativa quota di ammortamento.

Non sono soggetti ad ammortamento:

- i terreni, siano essi stati acquisiti singolarmente o incorporati nel valore dei fabbricati, in quanto considerati a vita utile indefinita. Nel caso in cui il loro valore sia incorporato nel valore del fabbricato, sono considerati beni separabili dall'edificio; la suddivisione tra il valore del terreno e il valore del fabbricato avviene sulla base di perizia di periti indipendenti per i soli immobili detenuti "cielo-terra";
- le opere d'arte, la cui vita utile non può essere stimata ed essendo il relativo valore generalmente destinato ad aumentare nel tempo.

Il processo di ammortamento inizia quando il bene è disponibile per l'uso.

Ad ogni chiusura di bilancio, si procede alla verifica dell'eventuale esistenza di indicazioni che dimostrino la perdita di valore subita da un'attività. La perdita risulta dal confronto tra il valore di carico dell'attività materiale ed il minor valore di recupero.

Quest'ultimo è il maggior valore tra il fair value, al netto degli eventuali costi di vendita, ed il relativo valore d'uso inteso come il valore attuale dei flussi futuri originati dal cespite. Le eventuali rettifiche sono imputate a conto economico alla voce "*rettifiche/riprese di valore nette su attività materiali*".

Qualora vengano meno i motivi che hanno portato alla rilevazione della perdita, viene rilevata una ripresa di valore, che non può superare il valore che l'attività avrebbe avuto, al netto degli ammortamenti calcolati in assenza di precedenti perdite di valore.

Criteri di cancellazione

Le attività materiali sono eliminate dallo Stato Patrimoniale al momento della dismissione o quando sono ritirate permanentemente dall'uso e, di conseguenza, non sono attesi benefici economici futuri che derivino dalla loro cessione o dal loro utilizzo.

Criteri di rilevazione delle componenti reddituali

L'ammortamento sistematico è contabilizzato al conto economico alla voce "*Rettifiche/riprese di valore nette su attività materiali*".

Nel primo esercizio l'ammortamento è rilevato proporzionalmente al periodo di effettiva disponibilità all'uso del bene. Per i beni ceduti e/o dismessi nel corso dell'esercizio, l'ammortamento è calcolato su base giornaliera fino alla data di cessione e/o dismissione.

Le plusvalenze e le minusvalenze derivanti dallo smobilizzo o dalla dismissione delle attività materiali sono determinate come differenza tra il corrispettivo netto di cessione e il valore contabile del bene; esse sono rilevate nel conto economico alla stessa data in cui sono eliminate dalla contabilità.

Nella voce di conto economico "*Utili (Perdite) da cessione di investimenti*" sono oggetto di rilevazione il saldo, positivo o negativo, tra gli utili e le perdite da realizzo di investimenti materiali.

9 - Attività immateriali

Criteri di classificazione

La voce accoglie quelle attività non monetarie prive di consistenza fisica possedute per essere utilizzate in un periodo pluriennale o indefinito, che soddisfano le seguenti caratteristiche:

-
- identificabilità;
 - l'azienda ne detiene il controllo;
 - è probabile che i benefici economici futuri attesi attribuibili all'attività affluiranno all'azienda;
 - il costo dell'attività può essere valutato attendibilmente.

In assenza di una delle suddette caratteristiche, la spesa per acquisire o generare la stessa internamente è rilevata come costo nell'esercizio in cui è stata sostenuta.

Le attività immateriali includono, in particolare, il software applicativo ad utilizzazione pluriennale e altre attività identificabili che trovano origine in diritti legali o contrattuali.

Criteri di iscrizione

Le attività immateriali sono iscritte al costo, rettificato per eventuali oneri accessori, sostenuti per predisporre l'utilizzo dell'attività.

Criteri di valutazione

Dopo la rilevazione iniziale, le attività immateriali a vita "definita" sono iscritte al costo, al netto dell'ammontare complessivo degli ammortamenti e delle perdite di valore cumulate.

Il processo di ammortamento inizia quando il bene è disponibile per l'uso, ovvero quando si trova nel luogo e nelle condizioni adatte per poter operare nel modo stabilito e cessa nel momento in cui l'attività è eliminata contabilmente.

L'ammortamento è effettuato a quote costanti, di modo da riflettere l'utilizzo pluriennale dei beni in base alla vita utile stimata.

Nel primo esercizio l'ammortamento è rilevato proporzionalmente al periodo di effettiva disponibilità del bene. Per le attività cedute e/o dismesse nel corso dell'esercizio, l'ammortamento è calcolato su base giornaliera fino alla data di cessione e/o dismissione.

Ad ogni chiusura di bilancio, in presenza di evidenze di perdite di valore, si procede alla stima del valore di recupero dell'attività.

L'ammontare della perdita, rilevato a conto economico, è pari alla differenza tra il valore contabile dell'attività ed il suo valore recuperabile.

Criteri di cancellazione

Le attività immateriali sono eliminate dallo stato patrimoniale dal momento della dismissione o quando non siano attesi benefici economici futuri.

Criteri di rilevazione delle componenti reddituali

Sia gli ammortamenti che eventuali rettifiche/riprese di valore per deterioramento di attività immateriali diverse dagli avviamenti vengono rilevati a conto economico nella voce "*Rettifiche/riprese di valore nette su attività immateriali*".

Le plusvalenze e le minusvalenze derivanti dallo smobilizzo o dalla dismissione di un'attività immateriale sono determinate come differenza tra il corrispettivo netto di cessione e il valore contabile del bene ed iscritte al conto economico.

Nella voce "*Utili (Perdite) da cessione di investimenti*", formano oggetto di rilevazione il saldo, positivo o negativo, tra gli utili e le perdite da realizzo di investimenti.

10 - Attività non correnti in via di dismissione

In tale voce sono classificate le attività non correnti destinate alla vendita ed i gruppi di attività e le passività associate in via di dismissione, secondo quanto previsto dall'IFRS5.

La Banca, alla data di redazione del bilancio, non presenta attività che rientrano in tale categoria.

11 - Fiscalità corrente e differita

Criteri di classificazione e di iscrizione

Nella voce figurano le attività e passività fiscali (correnti e differite) rilevate in applicazione dello IAS12.

Le imposte sul reddito sono rilevate nel conto economico ad eccezione di quelle relative a voci addebitate od accreditate direttamente a patrimonio netto.

L'accantonamento per imposte sul reddito è determinato in base ad una prudentiale previsione dell'onere fiscale corrente, di quello anticipato e di quello differito.

Le attività fiscali correnti accolgono i crediti d'imposta recuperabili (compresi gli acconti versati); le passività fiscali correnti le imposte correnti non ancora pagate alla data del bilancio.

Le imposte anticipate e quelle differite sono determinate sulla base del criterio del *balance sheet liability method*, tenendo conto delle differenze temporanee (deducibili o imponibili) tra il valore contabile di una attività o di una passività e il suo valore riconosciuto ai fini fiscali.

L'iscrizione di "attività per imposte anticipate" è effettuata quando il loro recupero è ritenuto probabile. Tuttavia la probabilità del recupero delle imposte anticipate relative a avviamenti, altre attività immateriali iscritte fino alla data del 31.12.2014, nonché alle rettifiche su crediti svalutazioni di crediti è da ritenersi automaticamente soddisfatta per effetto delle disposizioni di legge che ne prevedono la trasformazione in credito d'imposta in presenza di perdita d'esercizio civilistica e/o fiscale ai fini IRES o di valore della produzione negativo ai fini IRAP. In particolare, in presenza di una perdita civilistica d'esercizio, la fiscalità anticipata relativa agli avviamenti, alle altre attività immateriali iscritte fino alla data del 31.12.2014, nonché alle rettifiche su crediti sarà oggetto di parziale trasformazione in credito d'imposta per effetto delle disposizioni di cui all'art. 2, comma 55, del Decreto Legge 29 dicembre 2010, n. 225, convertito con modificazioni dalla Legge 26 febbraio 2011, n. 10 e come modificato dal c. 167 e seguenti art. 1 L. 27 dicembre 2013 n. 147.

La trasformazione ha effetto a decorrere dalla data di approvazione, da parte dell'assemblea dei soci, del bilancio individuale in cui è stata rilevata la perdita, come previsto dall'art. 2, comma 56, del citato D.L. 225/2010.

Le "passività per imposte differite" vengono rilevate in tutti i casi in cui è probabile che insorga il relativo debito.

Le "attività per imposte anticipate" indicano una futura riduzione dell'imponibile fiscale, a fronte di un'anticipazione della tassazione rispetto alla competenza economico-civilistica, mentre le "passività per imposte differite" indicano un futuro incremento dell'imponibile fiscale, determinando un differimento della tassazione rispetto alla competenza economico-civilistica.

Criteri di valutazione

Sono rilevati gli effetti relativi alle imposte correnti e differite calcolate nel rispetto della legislazione fiscale in base al criterio della competenza economica, coerentemente con le modalità di rilevazione in bilancio dei costi e ricavi che le hanno generate, applicando le aliquote di imposta vigenti.

Le imposte correnti sono compensate, a livello di singola imposta: gli acconti versati e il relativo debito di imposta sono esposti al netto tra le "Attività fiscali a) correnti" o tra le "Passività fiscali a) correnti" a seconda del segno.

Le attività per imposte anticipate e le passività per imposte differite sono calcolate utilizzando le aliquote fiscali applicabili, in ragione della legge vigente, nell'esercizio in cui l'attività fiscale anticipata sarà realizzata o la passività fiscale differita sarà estinta.

Esse vengono sistematicamente valutate per tener conto di eventuali modifiche intervenute nelle norme o nelle aliquote.

Le imposte anticipate e quelle differite sono contabilizzate a livello patrimoniale, a saldi aperti e senza compensazioni, nella voce "Attività fiscali b) anticipate" e nella voce "Passività fiscali b) differite"; esse non vengono attualizzate.

Criteri di rilevazione delle componenti economiche

Qualora le attività e le passività fiscali differite si riferiscano a componenti che hanno interessato il conto economico, la contropartita è rappresentata dalle imposte sul reddito.

Nei casi in cui le imposte anticipate o differite riguardino transazioni che hanno interessato direttamente il patrimonio netto senza influenzare il conto economico, quali ad esempio la valutazione degli strumenti finanziari disponibili per la vendita, le stesse vengono iscritte in contropartita al patrimonio netto, interessando la specifica riserva.

Criteri di cancellazione

Le attività fiscali anticipate e le passività fiscali differite sono cancellate nell'esercizio in cui:

- la differenza temporanea che le ha originate diventa imponibile con riferimento alle passività fiscali differite o deducibile con riferimento alle attività fiscali anticipate;
- la differenza temporanea che le ha originate perde rilevanza fiscale.

12 - Fondi per rischi ed oneri

Criteri di classificazione

I fondi per rischi ed oneri accolgono gli accantonamenti relativi ad obbligazioni attuali (legali o implicite) originate da un evento passato, per le quali sia probabile l'esborso di risorse economiche per l'adempimento dell'obbligazione stessa, sempreché possa essere effettuata una stima attendibile del relativo ammontare.

A fronte di passività solo potenziali e non probabili non viene rilevato alcun accantonamento, ma viene fornita informativa in nota integrativa, salvo i casi in cui la probabilità di impiegare risorse sia remota oppure il fenomeno non risulti rilevante.

Criteri di iscrizione

Nella sottovoce "altri fondi" del Passivo dello Stato Patrimoniale figurano i fondi per rischi e oneri costituiti in ossequio a quanto previsto dai principi contabili internazionali, ad eccezione delle svalutazioni dovute al deterioramento delle garanzie rilasciate, da ricondurre alle "Altre passività".

Criteri di valutazione

L'importo rilevato come accantonamento rappresenta la migliore stima della spesa richiesta per adempiere all'obbligazione esistente alla data di riferimento del bilancio.

Laddove l'elemento temporale sia significativo, gli accantonamenti vengono aggiornati utilizzando i tassi correnti di mercato.

I fondi accantonati sono periodicamente riesaminati ed eventualmente rettificati per riflettere la miglior stima corrente. Quando a seguito del riesame, il sostenimento dell'onere diviene improbabile, l'accantonamento viene stornato. Per quanto attiene i fondi relativi ai benefici ai dipendenti si rimanda al successivo punto 17 "Altre informazioni".

Criteri di cancellazione

Se non è più probabile che sarà necessario l'impiego di risorse atte a produrre benefici economici per adempiere all'obbligazione, l'accantonamento deve essere stornato. Un accantonamento deve essere utilizzato unicamente a fronte di quegli oneri per i quali esso è stato iscritto.

Criteri di rilevazione delle componenti economiche

L'accantonamento è rilevato a conto economico alla voce "*Accantonamenti netti ai fondi per rischi e oneri*". Nella voce figura il saldo, positivo o negativo, tra gli accantonamenti e le eventuali riattribuzioni a conto economico di fondi ritenuti esuberanti.

Gli accantonamenti netti includono anche i decrementi dei fondi per l'effetto attualizzazione, nonché i corrispondenti incrementi dovuti al trascorrere del tempo (maturazione degli interessi impliciti nell'attualizzazione).

Qualora gli accantonamenti riguardino oneri per il personale dipendente, quali i premi di anzianità indicati al successivo punto 17 "Altre informazioni", la voce di conto economico interessata è "*Spese amministrative a) spese per il personale*".

13 - Debiti e titoli in circolazione

Criteri di classificazione

Le voci "*Debiti verso banche*", "*Debiti verso clientela*" e "*Titoli in circolazione*" comprendono le varie forme di provvista interbancaria e con clientela e la raccolta effettuata attraverso certificati di deposito e titoli obbligazionari in circolazione, non classificate tra le "*Passività finanziarie valutate al fair value*"; le voci sono al netto dell'eventuale ammontare riacquistato, Sono inclusi i titoli che alla data di riferimento del bilancio risultano scaduti ma non ancora rimborsati.

Sono inclusi i debiti di funzionamento connessi con la prestazione di servizi finanziari.

Criteri di iscrizione

La prima iscrizione di tali passività finanziarie avviene all'atto della ricezione delle somme raccolte o dell'emissione dei titoli di debito.

Il valore a cui sono iscritte corrisponde al relativo *fair value*, normalmente pari all'ammontare incassato od al prezzo di emissione, aumentato degli eventuali costi/proventi aggiuntivi direttamente attribuibili alla singola operazione di provvista o di emissione e non rimborsati dalla controparte creditrice. Non sono inclusi nel valore di iscrizione iniziale tutti gli oneri che sono oggetto di rimborso da parte della controparte creditrice o che sono riconducibili a costi di carattere amministrativo.

Il fair value delle passività finanziarie, eventualmente emesse a condizioni diverse da quelle di mercato, è oggetto di apposita stima e la differenza rispetto al corrispettivo incassato è imputata direttamente a conto economico.

Il ricollocamento di titoli propri riacquistati, oggetto di precedente annullamento contabile, è considerato come nuova emissione con iscrizione del nuovo prezzo di collocamento, senza effetti a conto economico.

Criteri di valutazione

Dopo la rilevazione iniziale, le passività finanziarie sono valutate al costo ammortizzato utilizzando il metodo del tasso di interesse effettivo.

Fanno eccezione le passività a breve termine, ove il fattore temporale risulti trascurabile, che rimangono iscritte per il valore incassato, e i cui costi e proventi direttamente attribuibili all'operazione sono iscritti a conto economico nelle pertinenti voci

Criteri di cancellazione

Le passività finanziarie sono cancellate dal bilancio quando estinte o scadute. La cancellazione avviene anche in presenza di riacquisto di titoli precedentemente emessi.

Criteri di rilevazione delle componenti reddituali

Le componenti negative di reddito rappresentate dagli interessi passivi sono iscritte, per competenza, nelle voci di conto economico relative agli interessi.

L'eventuale differenza tra il valore di riacquisto dei titoli di propria emissione ed il corrispondente valore contabile della passività viene iscritto a conto economico nella voce *"Utili/perdite da cessione o riacquisto di: d) passività finanziarie"*.

14 - Passività finanziarie di negoziazione

Alla data del bilancio la Banca non ha operazioni in derivati rientranti nell'ambito di applicazione della fair value option con valore negativo.

15 - Passività finanziarie valutate al fair value

La Banca alla data del bilancio non ha in essere passività classificate in questa voce.

16 - Operazioni in valuta

Criteri di classificazione

Tra le attività e le passività in valuta figurano, oltre a quelle denominate esplicitamente in una valuta diversa dall'euro, anche quelle che prevedono clausole di indicizzazione finanziaria collegate al tasso di cambio dell'euro con una determinata valuta o con un determinato paniere di valute.

Ai fini delle modalità di conversione da utilizzare, le attività e passività in valuta sono suddivise tra poste monetarie (classificate tra le poste correnti) e non monetarie (classificate tra le poste non correnti).

Gli elementi monetari consistono nel denaro posseduto e nelle attività e passività da ricevere o pagare, in ammontari di denaro fisso o determinabili.

Gli elementi non monetari si caratterizzano per l'assenza di un diritto a ricevere o di un'obbligazione a consegnare un ammontare di denaro fisso o determinabile.

Criteri di iscrizione

Le operazioni in valuta estera sono registrate, al momento della rilevazione iniziale, in euro, applicando all'importo in valuta estera il tasso di cambio in vigore alla data dell'operazione.

Criteri di valutazione

Ad ogni chiusura del bilancio, gli elementi originariamente denominati in valuta estera sono valorizzati in euro come segue:

- le poste monetarie sono convertite al tasso di cambio alla data di chiusura del periodo;
- le poste non monetarie valutate al costo storico sono convertite al tasso di cambio in essere alla data della operazione;
- le poste non monetarie valutate al fair value sono convertite al tasso di cambio a pronti alla data di chiusura del periodo.

Criteri di rilevazione delle componenti reddituali

Le differenze di cambio che si generano tra la data dell'operazione e la data del relativo pagamento, su elementi di natura monetaria, sono contabilizzate nel conto economico dell'esercizio in cui sorgono, alla voce *"Risultato netto della attività di negoziazione"*; alla medesima voce sono iscritte le differenze che derivano dalla conversione di elementi monetari a tassi diversi da quelli di conversione iniziali, o di conversione alla data di chiusura del bilancio precedente.

Quando un utile o una perdita relativi ad un elemento non monetario sono rilevati a patrimonio netto, le differenze cambio relative a tale elemento sono rilevata anch'esse a patrimonio netto.

17 - Altre informazioni

Ratei e Risconti

I ratei e i risconti, che riguardano oneri e proventi di competenza dell'esercizio maturati su attività e passività, vengono ricondotti a rettifica delle attività e passività a cui si riferiscono. In assenza di rapporti cui ricondurli, saranno rappresentati tra le "Altre attività" o "Altre passività".

Trattamento di fine rapporto del personale

Il T.F.R. è assimilabile ad un "beneficio successivo al rapporto di lavoro" (*post employment benefit*) del tipo "Prestazioni Definite" (*defined benefit plan*) per il quale è previsto, in base allo IAS 19, che il suo valore venga determinato mediante metodologie di tipo attuariale.

Conseguentemente, la valutazione di fine esercizio è effettuata in base al metodo dei benefici maturati utilizzando il criterio del credito unitario previsto (*Projected Unit Credit Method*).

Tale metodo prevede la proiezione degli esborsi futuri sulla base di analisi storiche, statistiche e probabilistiche, nonché in virtù dell'adozione di opportune basi tecniche demografiche.

Esso consente di calcolare il T.F.R. maturato ad una certa data in senso attuariale, distribuendo l'onere per tutti gli anni di stimata permanenza residua dei lavoratori in essere e non più come onere da liquidare nel caso in cui l'azienda cessi la propria attività alla data di bilancio.

La valutazione del T.F.R. del personale dipendente è stata effettuata da un attuario indipendente in conformità alla metodologia sopra indicata.

Rilevazione degli utili e perdite attuariali

Il principio IAS 19 prevede che tutti gli utili e perdite attuariali maturati alla data di bilancio siano rilevati nel "Prospetto della redditività complessiva" – OCI.

Premio di fedeltà

Fra gli "altri benefici a lungo termine", rientrano nell'operatività della BCC anche i premi di fedeltà dei dipendenti. Tali benefici devono essere valutati in conformità allo IAS 19.

La passività per il premio di fedeltà viene rilevata tra i "fondi rischi e oneri" del Passivo. L'accantonamento, come la riattribuzione a conto economico di eventuali eccedenze dello specifico fondo (dovute ad esempio a modifiche di ipotesi attuariali), è imputata a conto economico fra le "spese del personale".

Le obbligazioni nei confronti dei dipendenti sono valutate da un attuario indipendente.

Valutazione garanzie rilasciate

Gli accantonamenti su base analitica (*eventualmente: e collettiva*) relativi alla stima dei possibili esborsi connessi all'assunzione del rischio di credito insito nelle garanzie rilasciate e negli impegni assunti sono determinati in applicazione dei medesimi criteri esposti con riferimento ai crediti.

Tali accantonamenti sono rilevati nella voce "Altre passività", in contropartita alla voce di conto economico "Rettifiche/Riprese di valore nette per deterioramento di: altre operazioni finanziarie".

Conto economico

I ricavi sono valutati al *fair value* del corrispettivo ricevuto o spettante e sono riconosciuti quando ricevuti i benefici futuri e tali benefici possono essere quantificabili in modo attendibile.

I costi sono iscritti contabilmente nel momento in cui sono sostenuti.

I costi che non possono essere associati ai ricavi sono rilevati immediatamente nel conto economico.

In particolare:

- i costi ed i ricavi, direttamente riconducibili agli strumenti finanziari valutati a costo ammortizzato e determinabili sin dall'origine indipendentemente dal momento in cui vengono liquidati, affluiscono a conto economico mediante applicazione del tasso di interesse effettivo.
- i dividendi sono rilevati a conto economico nel momento in cui ne viene deliberata la distribuzione

- i ricavi derivanti dall'intermediazione di strumenti finanziari di negoziazione, determinati dalla differenza tra il prezzo della transazione ed il fair value dello strumento, vengono riconosciuti al conto economico in sede di rilevazione dell'operazione se il fair value è determinabile con riferimento a parametri o transazioni recenti osservabili sullo stesso mercato nel quale lo strumento è negoziato;
- le altre commissioni sono rilevate secondo il principio della competenza economica

I costi direttamente riconducibili agli strumenti finanziari valutati a costo ammortizzato e determinabili sin dall'origine, indipendentemente dal momento in cui vengono liquidati, affluiscono a conto economico mediante applicazione del tasso di interesse effettivo per la definizione del quale si rinvia al paragrafo "Crediti e Finanziamenti".

Le perdite di valore sono iscritte a conto economico nell'esercizio in cui sono rilevate.

Gli interessi di mora, eventualmente previsti in via contrattuale, sono contabilizzati a conto economico solo al momento del loro effettivo incasso.

Le perdite di valore sono iscritte a conto economico nell'esercizio in cui sono rilevate.

Classificazione dei crediti deteriorati e forbearance

A partire dal 1° gennaio 2015 sono state riviste le definizioni delle categorie di crediti deteriorati da parte della Banca d'Italia.

Tale revisione si è resa necessaria al fine di adeguare le classi di rischio precedentemente in vigore alla definizione di "Non Performing Exposure" (NPE), introdotta dall'Autorità Bancaria Europea ("EBA") con l'emissione dell'*Implementing Technical Standards* ("ITS"), EBA/ITS /2013/03/rev1, del 24 luglio 2014.

La Sezione "Qualità del credito" della Circolare n. 272 del 30 luglio 2008 (6° aggiornamento del 7 gennaio 2015) individua le seguenti categorie di crediti deteriorati:

Sofferenze: il complesso delle esposizioni per cassa e "fuori bilancio" nei confronti di un soggetto in stato di insolvenza (anche non accertato giudizialmente) o in situazioni sostanzialmente equiparabili, indipendentemente dalle eventuali previsioni di perdita formulate dalla banca. Nelle sofferenze sono incluse anche le esposizioni nei confronti degli enti locali (comuni e province) in stato di dissesto finanziario per la quota parte assoggettata alla pertinente procedura di liquidazione;

Inadempienze probabili ("*unlikely to pay*"): la classificazione in tale categoria è, innanzitutto, il risultato del giudizio della banca circa l'improbabilità che, senza il ricorso ad azioni quali l'escussione delle garanzie, il debitore adempia integralmente (in linea capitale e/o interessi) alle sue obbligazioni creditizie. Tale valutazione deve essere effettuata in maniera indipendente dalla presenza di eventuali importi o rate scaduti e non pagati.

Non è, pertanto, necessario attendere il sintomo esplicito di anomalia quale il mancato rimborso, laddove sussistano elementi che implicano una situazione di rischio di inadempimento del debitore (ad esempio, una crisi del settore industriale in cui opera il debitore).

Lo *status* di "inadempienza probabile" è individuato sul complesso delle esposizioni per cassa e "fuori bilancio" verso un medesimo debitore che versa nella suddetta situazione;

Esposizioni scadute e/o sconfinanti deteriorate: le esposizioni per cassa, diverse da quelle classificate tra le sofferenze o le inadempienze probabili, che, alla data di riferimento, presentano una posizione scaduta e/o sconfinante da più di 90 giorni.

Le esposizioni scadute e/o sconfinanti deteriorate sono determinate facendo riferimento alla posizione del singolo debitore.

Nell'ITS dell'EBA viene introdotto un ulteriore requisito informativo relativo alle "Esposizioni oggetto di concessioni" (*forbearance*).

Con il termine *forbearance* l'EBA individua i debitori che sono o possono essere in difficoltà nel rispettare i termini di rimborso dei propri debiti e a cui sono state concesse delle rinegoziazioni delle condizioni contrattuali originarie.

Quindi, condizione necessaria per identificare un'esposizione come *forborne* è la sussistenza all'atto della richiesta di rinegoziazione di una situazione di difficoltà finanziaria del debitore.

L'aggiornamento da parte di Banca d'Italia della Circolare n. 272/2008 nel gennaio 2015 riporta, sulla scorta degli standard tecnici dell'EBA, le definizioni di "esposizione deteriorata" ed "esposizioni oggetto di concessione (*forborne*)".

Quest'ultima accezione non rappresenta una nuova categoria di credito deteriorato, bensì si pone come strumento informativo addizionale, in quanto la categoria dei crediti *forborne* è trasversale alle classi di rischio esistenti e può includere crediti *performing* e crediti *non performing* sulla base della motivazione che ha portato alla rinegoziazione.

L'attribuzione dello *status di forborne* può cessare a seguito di un processo di revisione della situazione economica, finanziaria e patrimoniale del debitore.

Tale processo di revisione avviene in un periodo di 2 o 3 anni, a seconda che si tratti di crediti *non deteriorati* o *deteriorati*.

Criteri di determinazione del fair value degli strumenti finanziari

L'IFRS 13 definisce il fair value come: "il prezzo che si percepirebbe per la vendita di un'attività ovvero che si pagherebbe per il trasferimento di una passività in una regolare operazione tra operatori di mercato alla data di valutazione". Si tratta di una definizione di fair value che per gli strumenti finanziari sostituisce la precedente versione nello IAS 39 Strumenti finanziari: rilevazione e valutazione.

Nel caso delle passività finanziarie la nuova definizione di fair value prevista dall'IFRS 13 richiede, quindi, di individuare come tale quel valore che si pagherebbe per il trasferimento della stessa passività (exit price), anziché come il valore necessario a estinguere la stessa (definizione contemplata dallo IAS 39). Ne discende un rafforzamento del tema della rilevazione degli aggiustamenti al *fair value* delle passività finanziarie - diverse dagli strumenti derivati - ascrivibili al merito creditizio dell'emittente (*Own Credit Adjustment* - OCA), rispetto a quanto già disciplinato in materia dallo IAS 39. In particolare, con riguardo alla determinazione del fair value dei derivati OTC dell'attivo dello Stato Patrimoniale, l'IFRS 13 ha confermato la regola di applicare l'aggiustamento relativo al rischio di controparte (*Credit Valuation Adjustment* - CVA). Relativamente alle passività finanziarie rappresentate da derivati OTC, l'IFRS 13 introduce il cd. *Debit Valuation Adjustment* (DVA), ossia un aggiustamento di fair value volto a riflettere il proprio rischio di default su tali strumenti, tematica non esplicitamente trattata dallo IAS 39.

Il *fair value* degli investimenti quotati in mercati attivi è determinato con riferimento alle quotazioni di mercato (prezzi "bid" o, in assenza, prezzi medi) rilevate l'ultimo giorno di riferimento dell'esercizio.

Nel caso di strumenti finanziari quotati su mercati attivi, la determinazione del *fair value* è basata sulle quotazioni del mercato attivo di riferimento (ossia quello su cui si verifica il maggior volume delle contrattazioni) desumibili anche da *provider* internazionali e rilevate l'ultimo giorno di riferimento dell'esercizio. Un mercato è definito attivo qualora le quotazioni riflettano normali operazioni di mercato, siano prontamente e regolarmente disponibili ed esprimano il prezzo di effettive e regolari operazioni di mercato. Qualora il medesimo strumento finanziario risulti quotato su più mercati, la quotazione da considerare è quella presente nel mercato più vantaggioso a cui l'impresa ha accesso.

Nel caso di strumenti finanziari non quotati il *fair value* è determinato applicando tecniche di valutazione finalizzate alla determinazione del prezzo che lo strumento avrebbe avuto sul mercato alla data di valutazione in un libero scambio motivato da normali considerazioni commerciali. La determinazione del *fair value* è ottenuta attraverso le seguenti tecniche: utilizzo di recenti transazioni di mercato; riferimento al prezzo di strumenti finanziari aventi le medesime caratteristiche di quello oggetto di valutazione; metodi quantitativi (modelli di *pricing* delle opzioni; tecniche di calcolo del valore attuale - *discounted cash flow analysis*; modelli di *pricing* generalmente accettati dal mercato e che sono in grado di fornire stime adeguate dei prezzi praticati in operazioni di mercato). In particolare, per le obbligazioni non quotate si applicano modelli di attualizzazione dei flussi di cassa futuri attesi - utilizzando strutture di tassi di interesse che tengono opportunamente in considerazione il settore di attività di appartenenza dell'emittente e della classe di *rating*, ove disponibile.

In presenza di fondi comuni di investimento, non negoziati in mercati attivi, il *fair value* è determinato in ragione del *Net Asset Value* pubblicato, eventualmente corretto per tenere conto di possibili variazioni di valore intercorrenti fra la data di richiesta di rimborso e la data di rimborso effettiva.

I titoli di capitale non scambiati in un mercato attivo, per i quali il *fair value* non sia determinabile in misura attendibile - secondo le metodologie più diffuse (in primo luogo la *discounted cash flow analysis*) sono valutati al costo, rettificato per tener conto delle eventuali diminuzioni significative di valore.

Per gli impieghi e la raccolta a vista / a revoca si è assunta una scadenza immediata delle obbligazioni contrattuali e coincidente con la data di bilancio e pertanto il loro *fair value* è approssimato al valore di contabile. Analogamente per gli impieghi a breve si è assunto il valore contabile.

Per gli impieghi a clientela a medio-lungo termine, il *fair value* è ottenuto attraverso tecniche di valutazione attualizzando i residui flussi contrattuali ai tassi di interesse correnti, opportunamente adeguati per tener conto del merito creditizio dei singoli prenditori (rappresentato dalla probabilità di *default* e dalla perdita stimata in caso di *default*).

Per le attività deteriorate il valore di bilancio è ritenuto un'approssimazione del *fair value*.

Per il debito a medio-lungo termine, rappresentato da titoli e per i quali si è optato per l'applicazione della *fair value option*, il *fair value* è determinato attualizzando i residui flussi contrattuali utilizzando la curva dei tassi "zero coupon" ricavata, attraverso il metodo del "bootstrapping", dalla curva dei tassi di mercato.

Per il debito a medio-lungo termine rappresentato da titoli valutati al costo ammortizzato ed oggetto di copertura per il rischio di tasso, il valore di bilancio è adeguato per effetto della copertura al *fair value* attribuibile al rischio coperto attualizzandone i relativi flussi.

I contratti derivati *over the counter* sono valutati sulla base di una molteplicità di modelli, in funzione dei fattori di input (tassi di interesse, volatilità, azioni, tassi di cambio, ecc.) che ne influenzano la relativa valutazione e tenuto conto degli aggiustamenti per il rischio di controparte, di terzi o proprio (CVA/DVA).

La Banca non procede al calcolo ed alla rilevazione delle correzioni del *fair value* dei derivati per CVA e DVA qualora siano stati formalizzati e resi operativi accordi di collateralizzazione delle posizioni in derivati che abbiano le seguenti caratteristiche:

- scambio bilaterale della garanzia con elevata frequenza (giornaliera o al massimo infrasettimanale);
- tipo di garanzia rappresentato da contanti o titoli governativi di elevata liquidità e qualità creditizia, soggetti ad adeguato scarto prudenziale;
- assenza di una soglia (cd. *threshold*) del valore del *fair value* del derivato al di sotto della quale non è previsto lo scambio di garanzia oppure fissazione di un livello di tale soglia adeguato a consentire una effettiva e significativa mitigazione del rischio di controparte;
- MTA - *Minimum Transfer Amount* (ossia differenza tra il *fair value* del contratto ed il valore della garanzia) - al di sotto del quale non si procede all'adeguamento della collateralizzazione delle posizioni, individuato contrattualmente ad un livello che consenta una sostanziale mitigazione del rischio di controparte.

Viceversa, per i derivati non collateralizzati la Banca ha sviluppato una metodologia di calcolo del CVA/DVA al fine di aggiustare il calcolo del *fair value* dei derivati in modo tale da tenere conto del rischio di controparte, di terzi o proprio.

Il *fair value* utilizzato ai fini della valutazione degli strumenti finanziari, sulla base dei criteri sopra descritti, si articola sui seguenti livelli conformemente a quanto previsto dal principio IFRS13 e in funzione delle caratteristiche e della significatività degli input utilizzati nel processo di valutazione.

Gerarchia del fair value

La gerarchia del *fair value*, in base a quanto stabilito dall'IFRS 13, deve essere applicata a tutti gli strumenti finanziari per i quali la valutazione al *fair value* è rilevata nello stato patrimoniale. A tal riguardo per tali strumenti viene attribuita massima priorità ai prezzi ufficiali disponibili su mercati attivi e priorità più bassa all'utilizzo di input non osservabili, in quanto maggiormente discrezionali. Il *fair value*, conseguentemente, viene determinato attraverso l'utilizzo di prezzi acquisiti dai mercati finanziari, nel caso di strumenti quotati su mercati attivi, o mediante l'utilizzo, per gli altri strumenti finanziari, di tecniche di valutazione aventi l'obiettivo di stimare il *fair value* (exit price). I livelli utilizzati per le classificazioni riportate nel seguito delle presenti note illustrative sono i seguenti:

- "Livello 1": il *fair value* degli strumenti finanziari è determinato in base a prezzi di quotazione osservabili su mercati attivi (non rettificati) ai quali si può accedere alla data di valutazione;
- "Livello 2": il *fair value* degli strumenti finanziari è determinato in base a input quotati osservabili direttamente o indirettamente per l'attività o per la passività, utilizzando anche di tecniche di valutazione;
- "Livello 3": il *fair value* degli strumenti finanziari è determinato in base a input non osservabili per l'attività o per la passività, utilizzando anche di tecniche di valutazione.

Un prezzo quotato in un mercato attivo fornisce la prova più attendibile del *fair value* e, quando disponibile, deve essere utilizzato senza alcuna rettifica per valutare il *fair value*.

In assenza di prezzi quotati in mercati attivi gli strumenti finanziari devono essere classificati nei livelli 2 o 3.

La classificazione nel Livello 2 piuttosto che nel Livello 3 è determinata in base all'osservabilità sui mercati degli input significativi utilizzati ai fini della determinazione del *fair value*.

Gli input di Livello 2 comprendono:

- prezzi quotati per attività o passività simili in mercati attivi;
- prezzi quotati per attività o passività identiche o simili in mercati non attivi;

-
- dati diversi dai prezzi quotati osservabili per l'attività o passività (per esempio tassi di interesse e curve dei rendimenti osservabili a intervalli comunemente quotati, volatilità implicite e spread creditizi);
 - input corroborati dal mercato.

Non sono considerate osservabili tutte le altre variabili impiegate nelle tecniche valutative che non possono essere corroborate sulla base di dati osservabili di mercato.

Qualora il fair value di uno strumento finanziario non sia determinato attraverso il prezzo rilevato in un mercato attivo ("Livello 1"), il complessivo fair value può presentare, al suo interno, Livelli differenti in considerazione dell'impatto generato dagli input osservabili o non osservabili utilizzati nelle valutazioni (per impatto si intende il contributo, in termini di significatività, che ciascun input utilizzato per la valutazione ha rispetto al complessivo fair value dello strumento). Tuttavia il Livello attribuito deve essere unico e per questo riferito al totale del fair value dello strumento nel suo complesso; il Livello unico attribuito riflette così il livello più basso di input con un effetto significativo nella determinazione del fair value complessivo dello strumento.

Affinché dati non osservabili di mercato abbiano un effetto significativo nella determinazione complessiva del fair value dello strumento, il loro complessivo impatto è valutato tale da renderne incerta (ovvero non riscontrabile attraverso dati di mercato) la complessiva valutazione; nei casi in cui il peso dei dati non osservabili sia prevalente rispetto alla complessiva valutazione, il Livello attribuito è "3".

Tra le principali regole applicate per la determinazione dei Livelli di fair value si segnala che sono ritenuti di "Livello 1" i titoli di debito governativi, i titoli di debito corporate, i titoli di capitale, i fondi aperti, gli strumenti finanziari derivati e le passività finanziarie emesse il cui fair value corrisponde, alla data di valutazione, al prezzo quotato in un mercato attivo.

Sono considerati di "Livello 2":

- i titoli di debito governativi, i titoli di debito corporate, i titoli di capitale e le passività finanziarie emessi da emittenti di valenza nazionale e internazionale, non quotati su di un mercato attivo e valutati in via prevalente attraverso dati osservabili di mercato;
- i derivati finanziari OTC (Over the counter) conclusi con controparti istituzionali e valutati in via prevalente attraverso dati osservabili di mercato;
- fondi il cui fair value corrisponda al relativo NAV pubblicato con frequenza settimanale e/o mensile, in quanto considerato la stima più attendibile del fair value dello strumento trattandosi del "valore di uscita" (exit value) in caso di dismissione dell'investimento.

Infine, sono classificati di "Livello 3":

- i titoli di capitale e le passività finanziarie emesse per le quali non esistono, alla data di valutazione, prezzi quotati sui mercati attivi e che sono valutati in via prevalente secondo una tecnica basata su dati non osservabili di mercato;
- i derivati finanziari OTC (Over the counter) conclusi con controparti istituzionali, la cui valutazione avviene sulla base di modelli di pricing del tutto analoghi a quelli utilizzati per le valutazioni di Livello 2 e dai quali si differenziano per il grado di osservabilità dei dati di input utilizzati nelle tecniche di pricing (si fa riferimento principalmente a correlazioni e volatilità implicite);
- gli strumenti finanziari derivati stipulati con la clientela per cui la quota di aggiustamento del fair value che tiene conto del rischio di inadempimento è significativa rispetto al valore complessivo dello strumento finanziario;
- fondi chiusi il cui fair value corrisponda al relativo NAV pubblicato con frequenza superiore al mese;
- i titoli di capitale classificati nel portafoglio AFS valutati al costo.

Il principio contabile IFRS 13 richiede inoltre, per le attività finanziarie classificate al Livello 3, di fornire un'informativa in merito alla sensitività dei risultati economici a seguito del cambiamento di uno o più parametri non osservabili utilizzati nelle tecniche di valutazione impiegate nella determinazione del fair value.

Con riferimento al fair value degli immobili ad uso investimento si è proceduto a considerare lo stesso di "Livello 2" quando determinato sulla base input osservabili sul mercato quali ad esempio transazioni avvenute per unità immobiliari comparabili.

Modalità di determinazione del costo ammortizzato

Il costo ammortizzato di una attività o passività finanziaria è il valore a cui è stata misurata alla iscrizione iniziale, al netto dei rimborsi di capitale, accresciuto o diminuito dell'ammortamento complessivo, determinato in applicazione del metodo dell'interesse effettivo, delle differenze tra valore iniziale e quello a scadenza ed al netto di qualsiasi perdita di valore.

Il tasso di interesse effettivo è il tasso che eguaglia il valore attuale di una attività o passività finanziaria al flusso contrattuale dei pagamenti futuri o ricevuti sino alla scadenza o alla successiva data di rideterminazione del tasso.

Per gli strumenti a tasso fisso o a tasso fisso per periodi temporali, i flussi di cassa futuri vengono determinati in base al tasso di interesse noto durante la vita dello strumento.

Per le attività o passività finanziarie a tasso variabile, la determinazione dei flussi di cassa futuri è effettuata sulla base dell'ultimo tasso noto. Ad ogni data di revisione del prezzo, si procede al ricalcolo del piano di ammortamento e del tasso di rendimento effettivo su tutta la vita utile dello strumento finanziario, vale a dire sino alla data di scadenza.

Il costo ammortizzato è applicato per i crediti, le attività finanziarie detenute sino a scadenza, quelle disponibili per la vendita, per i debiti ed i titoli in circolazione.

Le attività e passività finanziarie negoziate a condizioni di mercato sono inizialmente rilevate al loro fair value, che normalmente corrisponde all'ammontare pagato od erogato comprensivo dei costi di transazione e delle commissioni direttamente imputabili.

Sono considerati costi di transazione i costi ed i proventi marginali interni attribuibili al momento di rilevazione iniziale dello strumento e non recuperabili sulla clientela.

Tali componenti accessorie, che devono essere riconducibili alla singola attività o passività, incidono sul rendimento effettivo e rendono il tasso di interesse effettivo diverso dal tasso di interesse contrattuale.

Sono esclusi pertanto i costi ed i proventi riferibili indistintamente a più operazioni e le componenti correlate che possono essere oggetto di rilevazione durante la vita dello strumento finanziario.

Inoltre, non sono considerati nel calcolo del costo ammortizzato i costi che la Banca dovrebbe sostenere indipendentemente dalla operazione, quali i costi amministrativi, di cancelleria, di comunicazione.

A.3 – INFORMATIVA SUI TRASFERIMENTI TRA PORTAFOGLI DI ATTIVITA' FINANZIARIE

A.3.1 Attività finanziarie riclassificate: valore di bilancio, fair value ed effetti sulla redditività complessiva

La Banca si è avvalsa nell'esercizio 2008 della facoltà di riclassificare gli strumenti finanziari prevista dagli emendamenti allo IAS 39 "Strumenti finanziari: rilevazione e valutazione" e all'IFRS 7 "Strumenti finanziari: informazioni integrative" contenuti nel documento "Reclassification of Financial Assets" pubblicato dallo IASB in data 13 ottobre 2008 e omologato dalla Commissione Europea il 15 ottobre 2008 con il Regolamento CE n. 1004/2008.

Tipologia di strumento finanziario (1)	Portafoglio di provenienza (2)	Portafoglio di destinazione (3)	Valore di bilancio al 31.12.2016 (4)	Fair value al 31.12.2016 (5)	Componenti reddituali in assenza del trasferimento (ante imposte)		Componenti reddituali registrate nell'esercizio (ante imposte)	
					Valutative (6)	Altre (7)	Valutative (8)	Altre (9)
	HFT	L&R (Banche)	752	751	1			

La Banca nell'anno 2008 ha trasferito dal portafoglio HFT al portafoglio AFS il titolo Republic of Italy 06/18/tv%, detto titolo è stato emesso dallo Stato Italiano e da esso garantito.

Il titolo, con cedole indicizzate all'inflazione [il minore tra $(2,25 * \text{tasso inflazione europea})$ e $(\text{Euribor 6 mesi} + 0,60)$], risulta quotato su un mercato attivo e presentava, alla data di bilancio, un andamento negativo.

Il titolo presenta, alla data di bilancio, un F.V. di euro 751mila euro contro un valore di bilancio di 752 mila euro e quindi con una minus potenziale in caso di cessione di circa mille euro.

La Banca nell'esercizio in corso non ha effettuato trasferimenti di attività finanziarie.

A.3.2 Attività finanziarie riclassificate: effetti sulla redditività complessiva prima del trasferimento

La Tabella non è stata compilata poiché nell'esercizio la Banca non ha effettuato trasferimenti di attività finanziarie.

A.3.3 Trasferimento di attività finanziarie detenute per la negoziazione

Nell'esercizio la Banca non ha effettuato trasferimenti di attività finanziarie detenute per la negoziazione/valutate al FV a conto economico.

A.3.4 Tasso di interesse effettivo e flussi finanziari attesi dalle attività riclassificate

La Banca non ha effettuato ha riclassificato un'attività finanziaria fuori della categoria del fair value rilevato a conto economico conformemente al paragrafo 50B o 50D dello IAS 39 fuori della categoria «disponibile per la vendita».

A.4 – INFORMATIVA SUL FAIR VALUE

Informativa di natura qualitativa

A.4.1 Livelli di fair value 2 e 3: tecniche di valutazione e input utilizzati

Nella presente sezione viene fornita l'informativa sulle tecniche di valutazione, gli input ed i relativi aggiustamenti utilizzati nella valutazione del fair value degli strumenti appartenenti al livello 2 e al livello 3 e, in presenza di cambiamenti nella tecnica di valutazione, le motivazioni del cambiamento. Si rinvia pertanto a quanto indicato nella parte "A" della nota integrativa allegata al presente Bilancio.

A.4.2 Processi e sensibilità delle valutazioni

Nella presente sezione va fornita la descrizione dei processi di valutazione utilizzati ai sensi dell'IFRS 13, paragrafo 93, lettera g), nonché l'informativa sulla sensibilità della valutazione del fair value ai cambiamenti che intervengono negli input non osservabili (IFRS 13, paragrafo 93, lettera h). Si rinvia pertanto a quanto indicato nella parte "A" della nota integrativa allegata al presente Bilancio.

A.4.3 Gerarchia del fair value

Non si sono registrati mutamenti nei criteri di determinazione, sulla base dell'utilizzo di input c.d. osservabili o non osservabili, dei livelli gerarchici del fair value rispetto a quanto operato per il Bilancio 31 dicembre 2015. Pertanto si rinvia alla parte A del bilancio.

Con riferimento alle attività e passività finanziarie e non finanziarie valutate al fair value su base ricorrente vanno descritti i principi adottati per stabilire quando si verificano i trasferimenti tra i diversi livelli di gerarchia del fair value distintamente per le attività e passività finanziarie e le attività e passività non finanziarie (IFRS 13, paragrafo 95).

A.4.4 Altre informazioni

La Banca non gestisce gruppi di attività e passività finanziarie sulla base della propria esposizione netta ai rischi di mercato o al rischio di credito.

§48 IFRS13 Una entità che possiede un gruppo di attività e passività finanziarie è esposta a rischi di mercato (come definito nell'IFRS 7) e al rischio di credito (come definito nell'IFRS 7) di ciascuna delle controparti. Se l'entità gestisce quel gruppo di attività e passività finanziarie sulla base della propria esposizione netta ai rischi di mercato o al rischio di credito, le è consentito fare un'eccezione al presente IFRS per valutare il fair value.

Informativa di natura quantitativa

A.4.5 – GERARCHIA DEL FAIR VALUE

A.4.5.1 Attività e passività valutate al fair value su base ricorrente: ripartizione per livelli di fair value.

Attività/Passività misurate al fair value	Totale 31.12.2016			Totale 31.12.2015		
	L 1	L 2	L 3	L 1	L 2	L 3
1. Attività finanziarie detenute per la negoziazione	2.292					
2. Attività finanziarie valutate al fair value						
3. Attività finanziarie disponibili per la vendita	34.577	16	352	39.335		326
4. Derivati di copertura						
5. Attività materiali						
6. Attività immateriali						
Totale	36.870	16	352	39.335		326
1. Passività finanziarie detenute per la negoziazione						
2. Passività finanziarie valutate al fair value						
3. Derivati di copertura						
Totale						

Legenda:

L1 = Livello 1

L2 = Livello 2

L3 = Livello 3

A.4.5.2 Variazioni annue delle attività valutate al fair value su base ricorrente (livello 3)

	Attività finanziarie detenute per la negoziazione	Attività finanziarie valutate al fair value	Attività finanziarie disponibili per la vendita	Derivati di copertura	Attività materiali	Attività immateriali
1. Esistenze iniziali			326			
2. Aumenti			26			
2.1 Acquisti			26			
2.2 Profitti imputati a:						
2.2.1 Conto Economico - di cui plusvalenze						
2.2.2 Patrimonio netto	X	X				
2.3 Trasferimenti da altri livelli						
2.4 Altre variazioni in aumento						
3. Diminuzioni						
3.1 Vendite						
3.2 Rimborsi						
3.3 Perdite imputate a:						
3.3.1 Conto Economico - di cui minusvalenze						
3.3.2 Patrimonio netto	X	X				
3.4 Trasferimenti ad altri livelli						
3.5 Altre variazioni in diminuzione						
4. Rimanenze finali			352			

Tra le attività finanziarie disponibili per la vendita sono compresi titoli di capitale "valutati al costo", classificati convenzionalmente nel livello 3, riferibili ad interessenze azionarie in società promosse dal Movimento del Credito Cooperativo o strumentali, per le quali il fair value non risulta determinabile in modo attendibile o verificabile.

A.4.5.3 Variazioni annue delle passività valutate al fair value su base ricorrente (livello 3)

Nell'esercizio appena trascorso non si sono registrate variazioni delle passività valutate al fair value su base ricorrente (livello 3).

A.4.5.4 Attività e passività non valutate al fair value o valutate al fair value su base non ricorrente: ripartizione per livelli di fair value.

Attività e passività non misurate al fair value o misurate al fair value su base non ricorrente	Totale 31.12.2016				Totale 31.12.2015			
	VB	L 1	L 2	L 3	VB	L 1	L 2	L 3
1. Attività finanziarie detenute sino alla scadenza								
2. Crediti verso banche	3.712		1	2.887	7.358		1	6.490
3. Crediti verso clientela	35.785		856	37.812	36.329		740	37.832
4. Attività materiali detenute a scopo di investimento								
5. Attività non correnti e gruppi di attività in via di dismissione								
Totale	39.497		857	40.699	43.686		741	44.322
1. Debiti verso banche	10.948			10.948	10.219			10.219
2. Debiti verso clientela	46.593			46.593	48.310			48.310
3. Titoli in circolazione	12.803			12.803	18.168		1.819	16.349
4. Passività associate ad attività in via di dismissione								
Totale	70.344			70.344	76.697		1.819	74.878

Legenda:

VB=Valore di bilancio

L1=Livello 1

L2=Livello 2

L3=Livello 3

A.5 – INFORMATIVA SUL C.D. “DAY ONE PROFIT/LOSS”

Nel corso dell'esercizio, la Banca non ha posto in essere operazioni da cui è derivata la contabilizzazione del c.d. "day one profit/loss".

Conseguentemente, non viene fornita l'informativa prevista dal principio IFRS 7, par. 28.

PARTE B - INFORMAZIONI SULLO STATO PATRIMONIALE

ATTIVO

Sezione 1 - Cassa e disponibilità liquide - Voce 10

Formano oggetto di rilevazione nella presente voce le valute aventi corso legale, comprese le banconote e le monete divisionali estere, e i depositi liberi verso la Banca d'Italia.

1.1 Cassa e disponibilità liquide: composizione

	Totale 31.12.2016	Totale 31.12.2015
a) Cassa	1.226	981
b) Depositi liberi presso Banche Centrali		
Totale	1.226	981

Sezione 2 - Attività finanziarie detenute per la negoziazione - Voce 20

Nella presente voce figurano tutte le attività finanziarie (titoli di debito, titoli di capitale, derivati ecc.) detenuti per la negoziazione al fine di generare profitti dalle fluttuazioni dei relativi prezzi nel breve termine.

2.1 Attività finanziarie detenute per la negoziazione: composizione merceologica

Voci/Valori	Totale 31.12.2016			Totale 31.12.2015		
	Livello 1	Livello 2	Livello 3	Livello 1	Livello 2	Livello 3
A Attività per cassa						
1. Titoli di debito	2.292					
1.1 Titoli strutturati						
1.2 Altri titoli di debito	2.292					
2. Titoli di capitale						
3. Quote di O.I.C.R.						
4. Finanziamenti						
4.1 Pronti contro termine						
4.2 Altri						
Totale A	2.292					
B Strumenti derivati						
1. Derivati finanziari						
1.1 di negoziazione						
1.2 connessi con la fair value option						
1.3 altri						
2. Derivati creditizi						
2.1 di negoziazione						
2.2 connessi con la fair value option						
2.3 altri						
Totale B						
Totale (A+B)	2.292					

I titoli di debito sono composti da titoli dello Stato italiano.

2.2 Attività finanziarie detenute per la negoziazione: composizione per debitori/emittenti

Voci/Valori	Totale 31.12.2016	Totale 31.12.2015
A. ATTIVITÀ PER CASSA		
1. Titoli di debito	2.292	
a) Governi e Banche Centrali	2.292	
b) Altri enti pubblici		
c) Banche		
d) Altri emittenti		
2. Titoli di capitale		
a) Banche		
b) Altri emittenti:		
- imprese di assicurazione		
- società finanziarie		
- imprese non finanziarie		
- altri		
3. Quote di O.I.C.R.		
4. Finanziamenti		
a) Governi e Banche Centrali		
b) Altri enti pubblici		
c) Banche		
d) Altri soggetti		
Totale A	2.292	
B. STRUMENTI DERIVATI		
a) Banche		
b) Clientela		
Totale B		
Totale (A+B)	2.292	

Sezione 3 - Attività finanziarie valutate al fair value - Voce 30

La banca non detiene attività finanziarie, quali titoli di debito con derivati incorporati nonché i finanziamenti alla clientela e i titoli di debito entrambi oggetto di copertura, designate al fair value con i risultati valutativi iscritti nel conto economico, sulla base della facoltà riconosciuta alle imprese (c.d. "fair value option") di cui allo IAS39.

Sezione 4 - Attività finanziarie disponibili per la vendita - Voce 40

Nella presente voce figurano le attività finanziarie (titoli di debito, titoli di capitale, ecc.) classificate nel portafoglio "disponibile per la vendita".

4.1 Attività finanziarie disponibili per la vendita: composizione merceologica

Voci/Valori	Totale 31.12.2016			Totale 31.12.2015		
	Livello 1	Livello 2	Livello 3	Livello 1	Livello 2	Livello 3
1. Titoli di debito	34.577	16		39.335		
1.1 Titoli strutturati						
1.2 Altri titoli di debito	34.577	16		39.335		
2. Titoli di capitale			352			326
2.1 Valutati al fair value						
2.2 Valutati al costo			352			326
3. Quote di O.I.C.R.						
4. Finanziamenti						
Totale	34.577	16	352	39.335		326

Il portafoglio delle attività finanziarie disponibili per la vendita, complessivamente pari a 34.946mila euro, accoglie:

- la quota parte di portafoglio obbligazionario (banking book) non destinata a finalità di negoziazione;
- le partecipazioni le cui quote di interessenza detenute non risultano riferibili a partecipazioni di controllo, collegamento o controllo congiunto di cui agli IAS27 e IAS28.

Per i titoli posseduti dalla banca si ritiene non sussistano evidenze obiettive che fanno ritenere che l'attività abbia subito una riduzione di valore da rilevare a conto economico, in base allo IAS 39 par. 59. Inoltre, le oscillazioni del loro valore sono coerente con il generale andamento dei prezzi di borsa.

Nei titoli di capitale sono ricomprese essenzialmente le partecipazioni detenute in società promosse dal movimento del Credito Cooperativo o strumentali, che non rientrano in tale definizione in base ai principi contabili internazionali.

Esse vengono elencate come di seguito.

Partecipazioni in società promosse dal movimento del Credito Cooperativo

Società partecipata (caratteristiche nominali dei titoli)	Valore nominale	Valore di bilancio	% capitale posseduto	Patrimonio netto società partecipata (*)
Iccrea Banca SpA	240	240	0%	1.961.180
Phoenix Informatica Bancaria SpA	53	53	0%	
Federazione Calabrese delle Banche di Cred Coop	16	16	0%	1.644
Fondo di Garanzia dei Depositanti del Cred Coop	1	1	0%	
InCra Soc Cons a rl	8	8	0%	1.043
CoSeBa SCpa	8	8	0%	839
CSD SCPA	2	2	0%	
Banca Sviluppo spa	24	24	0%	85.545
Totale	352	352		

(*) - in base all'ultimo bilancio approvato

Le sopraelencate quote di partecipazione nel capitale di altre imprese, diverse da quelle di controllo e di collegamento, classificate convenzionalmente nel livello 3, sono state valutate al costo e non al fair value, poiché per esse si ritiene possano ricorrere le condizioni previste dal par. AG80 dell'Appendice A allo IAS39.

Per dette partecipazioni non esiste alcun mercato di riferimento e la banca non ha intenzione di cederle.

Si evidenzia che dal 01 ottobre 2016 si è dato corso alla operazione di fusione di Iccrea Banca spa con Iccrea Holding spa, operata anche in relazione all'avviato processo di autoriforma del Credito Cooperativo.

Il valore del PN di Iccrea Banca spa è riferito alla somma dei patrimoni delle società oggetto delle operazioni di aggregazione aggiornati all'ultimo bilancio disponibile.

4.2 Attività finanziarie disponibili per la vendita: composizione per debitori/emittenti

Voci/Valori	Totale 31.12.2016	Totale 31.12.2015
1. Titoli di debito	34.593	39.335
a) Governi e Banche Centrali	34.577	39.335
b) Altri enti pubblici		
c) Banche	16	
d) Altri emittenti		
2. Titoli di capitale	352	326
a) Banche	264	
b) Altri emittenti	88	326
- imprese di assicurazione		
- società finanziarie	16	254
- imprese non finanziarie	71	71
- altri		1
3. Quote di O.I.C.R.		
4. Finanziamenti		
a) Governi e Banche Centrali		
b) Altri enti pubblici		
c) Banche		
d) Altri soggetti		
Totale	34.946	39.661

La distribuzione delle attività finanziarie per comparto economico di appartenenza dei debitori o degli emittenti è stata effettuata secondo i criteri di classificazione previsti dalla Banca d'Italia.

I titoli di debito di cui al punto 1. sono rappresentativi di titoli emessi dallo Stato italiano.

La Banca non detiene titoli governativi emessi da Portogallo, Irlanda, Grecia o Spagna.

4.3 Attività finanziarie disponibili per la vendita oggetto di copertura specifica

Alla data di riferimento del bilancio la Banca non detiene attività finanziarie disponibili per la vendita oggetto di copertura specifica.

Sezione 5 - Attività finanziarie detenute sino alla scadenza - Voce 50

Alla data di riferimento del bilancio, la Banca non detiene attività finanziarie classificate nella categoria in esame e, pertanto, la presente sezione non viene avvalorata.

Sezione 6 - Crediti verso banche - Voce 60

Nella presente voce figurano le attività finanziarie non quotate verso banche classificate nel portafoglio "crediti". Sono inclusi anche i crediti verso Banca d'Italia, diversi dai depositi liberi, tra cui quelli per riserva obbligatoria.

6.1 Crediti verso banche: composizione merceologica

Tipologia operazioni/Valori	Totale al 31.12.2016				Totale al 31.12.2015			
	VB	FV			VB	FV		
		Livello 1	Livello 2	Livello 3		Livello 1	Livello 2	Livello 3
A. Crediti verso Banche Centrali								
1. Depositi vincolati		X	X	X		X	X	X
2. Riserva obbligatoria		X	X	X		X	X	X
3. Pronti contro termine		X	X	X		X	X	X
4. Altri		X	X	X		X	X	X
B. Crediti verso banche	3.712		1		7.358			
1. Finanziamenti	2.887		1		6.490			
1.1 Conti correnti e depositi liberi	1.763	X	X	X	2.870	X	X	X
1.2 Depositi vincolati	1.124	X	X	X	3.620	X	X	X
1.3 Altri finanziamenti:		X	X	X		X	X	X
- Pronti contro termine		X	X	X		X	X	X
attivi								
- Leasing finanziario		X	X	X		X	X	X
- Altri		X	X	X		X	X	X
2. Titoli di debito	825				867			
2.1 Titoli strutturati		X	X	X		X	X	X
2.2 Altri titoli di debito	825	X	X	X	867	X	X	X
Totale	3.712		1	2.887	7.358		1	6.490

Legenda

FV= Fair value

VB= valore di bilancio

I crediti verso banche non sono stati svalutati in quanto ritenuti interamente recuperabili.

Tra i crediti verso banche figurano crediti in valuta estera per un controvalore di 257mila euro.

Nella sottovoce 2.2 sono ricompresi prestiti subordinati, per 825mila euro, che la Banca ha in essere con Bcc consorelle operanti nella Regione Calabria.

A tal fine, si precisa che hanno carattere subordinato le attività il cui diritto al rimborso, nel caso di liquidazione dell'ente emittente o di sua sottoposizione ad altra procedura concorsuale, può essere esercitato da parte del creditore solo dopo quelli degli altri creditori non egualmente subordinati.

In particolare, si rileva che la banca ha sottoscritto i seguenti prestiti obbligazionari subordinati:

- obbligazione con Isin IT0004617657 emessa dalla ex Bcc dello Jonio, oggi incorporata dalla Bcc di Mediocrati, scadente il 30.06.2017, sottoscritta per un valore nominale di 50mila euro ed avente un valore di bilancio di 50mila euro;
- obbligazione con Isin IT0004674773 emessa dalla ex B.CA DUE MARI DI CALABRIA, oggi acquisita dalla Banca Sviluppo SpA, scadente il 30.12.2020, sottoscritta per un valore nominale di 380mila euro ed avente un valore di bilancio di 380mila euro;
- obbligazione con Isin IT0004711013 emessa dalla Bcc Mediocrati, scadente il 20.04.2021, sottoscritta per un valore nominale di 380mila euro ed avente un valore di bilancio di 385mila euro.
- obbligazione con Isin IT0005216392 emessa da Lucrezia, scadente il 03.10.2026, sottoscritta per un valore nominale di 105mila euro ed avente un valore di bilancio di 105mila euro.
- obbligazione con Isin IT0005221350 emessa da Credito Padano, scadente il 30.11.2049, sottoscritta per un valore nominale di 10mila euro ed avente un valore di bilancio di 10mila euro.

Nella fattispecie, detti prestiti subordinati sono tutti interamente garantiti, sia in linea capitale che in linea interessi, dal Fondo di Garanzia dei Depositanti del Credito Cooperativo.

I depositi vincolati di cui al punto B. comprendono la riserva obbligatoria, assolta in via indiretta, pari a 1.104mila euro, detenuta presso ICCREA Banca Spa.

6.2 Crediti verso banche oggetto di copertura specifica

Alla data di riferimento del bilancio non sono presenti crediti verso banche oggetto di copertura specifica.

Sezione 7 - Crediti verso clientela - Voce 70

Nella presente voce figurano le attività finanziarie non quotate verso clientela allocate nel portafoglio "crediti".

7.1 Crediti verso clientela: composizione merceologica

Tipologia operazioni/Valori	Totale 31.12.2016						Totale 31.12.2015					
	Valore di Bilancio			FairValue			Valore di Bilancio			FairValue		
	Non deteriorati	Deteriorati		L1	L2	L3	Non deteriorati	Deteriorati		L1	L2	L3
		Acquistati	Altri					Acquistati	Altri			
Finanziamenti	29.993		4.935				29.224		6.351			
1. Conti correnti	6.451		1.040	X	X	X	5.663		1.380	X	X	X
2. Pronti contro termine attivi				X	X	X				X	X	X
3. Mutui	22.258		3.817	X	X	X	21.897		4.903	X	X	X
4. Carte di credito, prestiti personali e cessioni del quinto	40			X	X	X	46		1	X	X	X
5. Leasing finanziario				X	X	X				X	X	X
6. Factoring				X	X	X				X	X	X
7. Altri finanziamenti	1.243		78	X	X	X	1.618		67	X	X	X
Titoli di debito	857				856	37.812	753					
8. Titoli strutturati				X	X	X				X	X	X
9. Altri titoli di debito	857			X	X	X	753			X	X	X
Totale	30.849		4.935		856	37.812	29.978		6.351		740	37.832

I crediti verso clientela sono esposti in bilancio al costo ammortizzato, al netto delle rettifiche di valore derivanti da svalutazioni analitiche e collettive.

Sottovoce 7 "Altri finanziamenti"

Tipologia operazioni/Valori	Totale 31.12.2016	Totale 31.12.2015
Finanziamenti per anticipi SBF	1.262	1.630
Altre sovvenzioni non regolate in conto corrente - sovvenzioni diverse	40	48
Depositi cauzionali fruttiferi	1	1
Altri	18	6
Totale	1.322	1.685

7.2 Crediti verso clientela: composizione per debitori/emittenti

Tipologia operazioni/Valori	Totale 31.12.2016			Totale 31.12.2015		
	Non deteriorati	Deteriorati		Non deteriorati	Deteriorati	
		Acquistati	Altri		Acquistati	Altri
1. Titoli di debito:	857			753		
a) Governi	752			753		
b) Altri Enti pubblici						
c) Altri emittenti	105					
- imprese non finanziarie						
- imprese finanziarie						
- assicurazioni						
- altri	105					
2. Finanziamenti verso:	29.993		4.935	29.224		6.351
a) Governi						
b) Altri Enti pubblici	1.102			681		
c) Altri soggetti	28.891		4.935	28.543		6.351
- imprese non finanziarie	12.709		2.783	12.560		4.105
- imprese finanziarie						
- imprese finanziarie	247					
- assicurazioni						
- altri	15.935		2.152	15.983		2.246
Totale	30.849		4.935	29.978		6.351

La distribuzione delle attività finanziarie per comparto economico di appartenenza dei debitori o degli emittenti è stata effettuata secondo i criteri di classificazione previsti dalla Banca d'Italia.

7.3 Crediti verso clientela: attività oggetto di copertura specifica

Alla data di riferimento del bilancio la Banca non detiene crediti verso la clientela oggetto di copertura specifica.

Sezione 8 - Derivati di copertura - Voce 80

La Banca non ha posto in essere derivati di copertura.

Sezione 9 - Adeguamento di valore delle attività finanziarie oggetto di copertura generica - voce 90

Alla data di riferimento del bilancio non vi sono attività oggetto di copertura generica.

Sezione 10 - Le partecipazioni - voce 100

La Banca non detiene partecipazioni in società controllate, controllate in modo congiunto o sottoposte ad influenza notevole, di cui al principio IFRS 10, IFRS11 e IAS28.

Sezione 11 - Attività materiali - Voce 110

Nella presente voce figurano le attività materiali (immobili, impianti, macchinari e altre attività materiali ad uso funzionale disciplinate dallo IAS 16 e gli investimenti immobiliari - terreni e fabbricati - disciplinati dallo IAS 40.

11.1 Attività materiali ad uso funzionale: composizione delle attività valutate al costo

Attività/Valori	Totale 31.12.2016	Totale 31.12.2015
1. Attività di proprietà	131	171
a) terreni		
b) fabbricati	39	42
c) mobili	24	25
d) impianti elettronici		
e) altre	68	104
2. Attività acquisite in leasing finanziario		
a) terreni		
b) fabbricati		
c) mobili		
d) impianti elettronici		
e) altre		
Totale	131	171

Tutte le attività materiali della Banca sono valutate al costo, come indicato nella Parte A della Nota.

Tra le attività ad uso funzionale sono ricomprese anche le opere d'arte.

11.2 Attività materiali detenute a scopo di investimento: composizione delle attività valutate al costo

Non sono presenti attività materiali detenute a scopo di investimento.

11.3 Attività materiali ad uso funzionale: composizione delle attività rivalutate

Non sono presenti attività materiali funzionali rivalutate ; pertanto si omette la compilazione della relativa tabella.

11.4 Attività materiali detenute a scopo di investimento: composizione delle attività valutate al fair value

Non sono presenti attività materiali detenute a scopo di investimento valutate al fair value; pertanto si omette la compilazione della relativa tabella.

11.5 Attività materiali ad uso funzionale: variazioni annue

	Terreni	Fabbricati	Mobili	Impianti elettronici	Altre	Totale
A. Esistenze iniziali lorde		118	190	253	786	1.346
A.1 Riduzioni di valore totali nette		76	164	253	682	1.175
A.2 Esistenze iniziali nette		42	25		104	171
B. Aumenti:			3		4	8
B.1 Acquisti			3		4	8
B.2 Spese per migliorie capitalizzate						
B.3 Riprese di valore						
B.4 Variazioni positive di fair value imputate a						
a) patrimonio netto						
b) conto economico						
B.5 Differenze positive di cambio						
B.6 Trasferimenti da immobili detenuti a scopo di investimento						
B.7 Altre variazioni						
C. Diminuzioni:		4	5		40	48
C.1 Vendite						
C.2 Ammortamenti		4	5		40	48
C.3 Rettifiche di valore da deterioramento imputate a						
a) patrimonio netto						
b) conto economico						
C.4 Variazioni negative di fair value imputate a						
a) patrimonio netto						
b) conto economico						
C.5 Differenze negative di cambio						
C.6 Trasferimenti a:						
a) attività materiali detenute a scopo di investimento						
b) attività in via di dismissione						
C.7 Altre variazioni						
D. Rimanenze finali nette		39	24		68	131
D.1 Riduzioni di valore totali nette		79	169	253	722	1.223
D.2 Rimanenze finali lorde		118	193	253	790	1.354
E. Valutazione al costo						

Alle sottovoci A.1 e D.1 "Riduzioni di valore totali nette" è riportato il totale del fondo ammortamento e delle rettifiche di valore iscritte a seguito di impairment.

La voce E. "Valutazione al costo" non è valorizzata in quanto la sua compilazione è prevista solo per le attività materiali valutate in bilancio al fair value, non in possesso della Banca.

I fondi di ammortamento raggiungono il seguente grado di copertura dei valori di carico globali delle immobilizzazioni materiali:

Grado di copertura dei fondi ammortamento

Classe di attività	% amm.to complessivo 31.12.2016	% amm.to complessivo 31.12.2015
Terreni e opere d'arte	0,00%	0,00%
Fabbricati	67,2%	64,21%
Mobili	87,57%	86,58%
Impianti elettronici	99,93%	99,88%
Altre	91,35%	86,83%

11.6 Attività materiali detenute a scopo di investimento: variazioni annue

La banca non detiene attività materiali a scopo di investimento.

Sezione 12 - Attività immateriali - Voce 120

La banca non detiene attività immateriali di cui allo IAS 38.

Sezione 13 - Le attività fiscali e le passività fiscali - Voce 130 dell'attivo e Voce 80 del passivo

Nella presente voce figurano le attività fiscali (correnti e anticipate) e le passività fiscali (correnti e differite) rilevate, rispettivamente, nella voce 130 dell'attivo e 80 del passivo.

13.1 Attività per imposte anticipate: composizione

Le tipologie di differenze temporanee che hanno portato all'iscrizione di "attività per imposte anticipate" riguardano:

Descrizione	IRES	IRAP	Totale
1)Attività per imposte anticipate rilevate in contropartita del conto economico:	896	80	976
a) DTA di cui alla Legge 214/2011	806	63	869
Rettifiche crediti verso clientela	766	63	829
Rettifiche di valore dell'avviamento e delle altre attività immateriali iscritte al 31.12.2015			
Perdite fiscali / valore della produzione negativo - Legge 214/2011	40		40
b) Altre	90	18	107
Rettifiche crediti verso banche			
Rettifiche di valore dell'avviamento e delle altre attività immateriali			
Perdite fiscali			
Rettifiche di valutazione di attività finanziarie detenute per negoziazione e attività finanziarie valutate al fair value			
Rettifiche di valore di titoli in circolazione			
Rettifiche di valore di passività finanziarie di negoziazione e passività finanziarie valutate al fair value			
Rettifiche di valore per deterioramento di garanzie rilasciate iscritte tra le passività			
Fondo per rischi e oneri			
Costi di natura prevalentemente amministrativa	76	15	91
Differenze tra valori fiscali e valori di bilancio delle attività materiali	13	2	16
Altre			
2)Attività per imposte anticipate rilevate in contropartita del patrimonio netto:	162	30	192
a) Riserve da valutazione:	162	30	192
Variazioni negative di FV su attività finanziarie disponibili per la vendita	144	29	173
Perdite attuariali dei fondi del personale			
Variazioni negative di FV su attività materiali ad uso funzionale valutati al FV			
Altre	18	1	19
b) Altre			
Totale sottovoce 130 b) attività fiscali anticipate	1.058	110	1.168

Altre attività per imposte anticipate

Nella precedente tabella sono dettagliate anche le altre attività per imposte anticipate diverse da quelle di cui alla L.214/2011. Tali "attività" vengono iscritte in bilancio nella misura in cui esiste la probabilità del loro recupero sulla base della capacità di generare con continuità redditi imponibili positivi. La valutazione della probabilità di recupero delle altre attività per imposte anticipate tradizionali è stata condotta sulla base delle informazioni disponibili rappresentate dalla stima dei redditi imponibili attesi. Per la valorizzazione delle imposte anticipate ai fini IRES e IRAP sono state applicate rispettivamente le aliquote del 27,50% e del 5,57%

Le attività per imposte anticipate si ritengono interamente recuperabili, tenuto conto delle previsioni di conseguimento di redditi imponibili tassabili nei successivi periodi.

13.2 Passività per imposte differite: composizione

Le tipologie di differenze temporanee che hanno portato all'iscrizione di "passività per imposte differite" riguardano:

In contropartita del conto economico

Descrizione	IRES	IRAP	Totale
1) Passività per imposte differite in contropartita del conto economico			
Riprese di valore di attività e passività finanziarie valutate al fair value			
Rettifiche di valore su crediti verso la clientela dedotte extracontabilmente			
Differenze positive tra valori fiscali e valori di bilancio delle attività materiali e immateriali			
Altre			
2) Passività per imposte differite in contropartita del patrimonio netto	3	1	3
a) Riserve da valutazione:	3	1	3
Variazioni positive di FV su attività finanziarie disponibili per la vendita	3	1	3
Rivalutazione immobili			
Altre			
b) Altre			
Totale sottovoce 80 b) passività fiscali differite	3	1	3

13.3 Variazioni delle imposte anticipate (in contropartita del conto economico)

	Totale 31.12.2016	Totale 31.12.2015
1. Importo iniziale	968	925
2. Aumenti	57	68
2.1 Imposte anticipate rilevate nell'esercizio	55	68
a) relative a precedenti esercizi		
b) dovute al mutamento di criteri contabili		
c) riprese di valore		
d) altre	55	68
2.2 Nuove imposte o incrementi di aliquote fiscali		
2.3 Altri aumenti	2	
3. Diminuzioni	49	26
3.1 Imposte anticipate annullate nell'esercizio	49	2
a) rigiri	49	
b) svalutazioni per sopravvenuta irrecoverabilità		
c) mutamento di criteri contabili		
d) altre		2
3.2 Riduzioni di aliquote fiscali		2
3.3 Altre diminuzioni		21
a) trasformazione in crediti d'imposta di cui alla legge n.214/2011		
b) altre		21
4. Importo finale	976	968

13.3.1 Variazioni delle imposte anticipate di cui alla L. 214/2011 (in contropartita del conto economico)

	Totale 31.12.2016	Totale 31.12.2015
1. Importo iniziale	872	834
2. Aumenti	40	40
3. Diminuzioni	44	2
3.1 Rigiri	44	
3.2 Trasformazione in crediti d'imposta a) derivante da perdite d'esercizio b) derivante da perdite fiscali		
3.3 Altre diminuzioni		2
4. Importo finale	869	872

Nella Tabella sono indicate le imposte anticipate e le relative variazioni, computate a fronte delle rettifiche su crediti per svalutazione, per quanto derivante dalla eccedenza rispetto alla quota deducibile nei diversi esercizi di cui all'art. 106 comma 3 Tuir.

La voce "Aumenti" accoglie le DTA trasformabili in credito d'imposta relative alla parte di perdita fiscale e/o valore della produzione negativo determinata dalla variazione in diminuzione / deduzione di una quota parte (5%) delle rettifiche pregresse dei crediti verso la clientela (art. 26-ter del D.L. n. 237/2016, convertito in Legge n. 15/2017).

La trasformazione in credito d'imposta si realizzerà nell'esercizio successivo in occasione dell'invio della dichiarazione dei redditi e/o dell'Irap relativa al periodo d'imposta 2016.

13.4 Variazioni delle imposte differite (in contropartita del conto economico)

	Totale 31.12.2016	Totale 31.12.2015
1. Importo iniziale	13	
2. Aumenti		13
2.1 Imposte differite rilevate nell'esercizio a) relative a precedenti esercizi b) dovute al mutamento di criteri contabili c) altre		
2.2 Nuove imposte o incrementi di aliquote fiscali		
2.3 Altri aumenti		13
3. Diminuzioni	13	
3.1 Imposte differite annullate nell'esercizio a) rigiri b) dovute al mutamento di criteri contabili c) altre		
3.2 Riduzioni di aliquote fiscali		
3.3 Altre diminuzioni	13	
4. Importo finale		13

Le imposte differite sono rilevate a fronte delle differenze temporanee tra valore contabile di una attività o di una passività e il suo valore fiscale, che saranno recuperate sotto forma di benefici economici che la Banca otterrà negli esercizi successivi. Tale rilevazione è stata effettuata in base alla legislazione fiscale vigente; le aliquote utilizzate per la rilevazione delle imposte differite attive e passive ai fini IRES ed IRAP sono rispettivamente pari al 27,50% e al 5,57%.

13.5 Variazioni delle imposte anticipate (in contropartita del patrimonio netto)

	Totale 31.12.2016	Totale 31.12.2015
1. Importo iniziale	169	1
2. Aumenti	177	176
2.1 Imposte anticipate rilevate nell'esercizio	177	155
a) relative a precedenti esercizi		
b) dovute al mutamento di criteri contabili		
c) altre	177	155
2.2 Nuove imposte o incrementi di aliquote fiscali		
2.3 Altri aumenti		21
3. Diminuzioni	154	8
3.1 Imposte anticipate annullate nell'esercizio	154	7
a) rigiri	154	7
b) svalutazioni per sopravvenute irreversibilità		
c) dovute al mutamento di criteri contabili		
d) altre		
3.2 Riduzioni di aliquote fiscali		1
3.3 Altre diminuzioni		
4. Importo finale	192	169

13.6 Variazioni delle imposte differite (in contropartita del patrimonio netto)

	Totale 31.12.2016	Totale 31.12.2015
1. Importo iniziale	17	225
2. Aumenti	3	17
2.1 Imposte differite rilevate nell'esercizio	3	17
a) relative a precedenti esercizi		
b) dovute al mutamento di criteri contabili		
c) altre	3	17
2.2 Nuove imposte o incrementi di aliquote fiscali		
2.3 Altri aumenti		
3. Diminuzioni	17	225
3.1 Imposte differite annullate nell'esercizio	17	225
a) rigiri	17	225
b) dovute al mutamento di criteri contabili		
c) altre		
3.2 Riduzioni di aliquote fiscali		
3.3 Altre diminuzioni		
4. Importo finale	3	17

Le imposte anticipate e differite si riferiscono, rispettivamente, a svalutazioni e rivalutazioni di titoli disponibili per la vendita.

Dette movimentazioni hanno trovato come contropartita la rispettiva riserva di patrimonio netto.

13.7 Altre informazioni

Composizione della fiscalità corrente

	IRES	IRAP	Altre	TOTALE
Passività fiscali correnti (-)				
Acconti versati (+)	186	43		229
Altri crediti di imposta (+)	8			8
Crediti d'imposta di cui alla L. 214/2011 (+)	52			52
Ritenute d'acconto subite (+)	35			35
Saldo a debito della voce 80 a) del passivo				
Saldo a credito	281	43		324
Crediti di imposta non compensabili: quota capitale	138			138
Crediti di imposta non compensabili: quota interessi	238			238
Saldo dei crediti di imposta non compensabili	376			376
Saldo a credito della voce 130 a) dell'attivo	657	43		700

In merito alla posizione fiscale della Banca, per gli esercizi non ancora prescritti, non è stato ad oggi notificato alcun avviso di accertamento.

Nella voce "crediti d'imposta non compensabili" è compreso l'importo di 8 mila euro riferiti a crediti di imposta per il periodo 2007-2011, sorti in virtù del riconoscimento della integrale deduzione a fini Ires dell'Irap sul costo del lavoro, come da previsioni dell'art. 2 comma 1quater DL 201/2011 conv. L. 214/2011 e successivamente integrato dall'art. 4 comma 12 DL 16/2012.

Nella voce "crediti d'imposta di cui alla L.214/2011" è compreso l'importo di 52 mila euro riferiti alla cessione di crediti d'imposta ex art. 2, commi 55-58, D.L. 225/2010 - Circ. 37/E 28/09/2012 da parte della procedura di liquidazione della BCC Padovana.

Credito d'imposta derivante dalla trasformazione delle attività per imposte anticipate iscritte in bilancio (Legge n. 214/2011)

Il DL 225/2010 (c.d. "mille proroghe"), e successive modificazioni e integrazioni, ha previsto l'introduzione della disciplina della trasformazione in credito d'imposta IRES di quota parte di alcune attività per imposte anticipate iscritte in bilancio, qualora nel bilancio individuale della società sia rilevata una perdita d'esercizio.

La Legge di Stabilità per il 2014 ha esteso tale possibilità di trasformazione anche alle imposte anticipate sulle rettifiche di valore non dedotte a fini IRAP.

Ai sensi della citata disposizione sono trasformabili in crediti d'imposta, entro determinati limiti, le attività per imposte anticipate relative alle svalutazioni dei crediti non ancora dedotte dal reddito imponibile ai sensi del comma 3 dell'art. 106 del T.U.I.R., nonché quelle riferite alle componenti negative relative al valore dell'avviamento e di altre attività immateriali, deducibili in più periodi d'imposta ai fini delle imposte sui redditi.

La norma prevede che le attività per imposte anticipate siano trasformabili solo per l'importo che risulta moltiplicando la perdita d'esercizio per il rapporto tra le attività per imposte anticipate rilevanti e la somma del capitale sociale e delle riserve.

E' prevista, inoltre, un'ulteriore ipotesi di trasformazione che riguarda le attività per imposte anticipate iscritte a fronte di perdite fiscali o valore della produzione netta negativo.

Gli importi indicati in tabella rappresentano la quota di attività per imposte anticipate oggetto di trasformazione in crediti di imposta, per il residuo alla data di riferimento del bilancio.

La modalità di recupero di tali attività si aggiunge a quella ordinaria, nel conferirne pertanto certezza e nel rendere direttamente soddisfatta la condizione di recuperabilità delle medesime prevista dallo IAS 12.

Sezione 14 - Attività non correnti e gruppi di attività in via di dismissione e passività associate - Voce 140 dell'attivo e voce 90 del passivo

Alla data di riferimento del bilancio non sono presenti attività non correnti o gruppi di attività in via di dismissione e relative passività associate e, pertanto, si omette la relativa Tabella.

Sezione 15 - Altre attività - Voce 150

Nella presente voce sono iscritte le attività non riconducibili nelle altre voci dell'attivo dello stato patrimoniale.

15.1 Altre attività: composizione

Voci	Totale 31.12.2016	Totale 31.12.2015
Ratei attivi		8
Migliorie e spese incrementative su beni di terzi non separabili	6	8
Altre attività	1.038	1.230
Crediti verso Erario per acconti su imposte indirette e altre partite fiscali	568	634
Partite in corso di lavorazione	44	20
Partite Viaggianti	15	19
Costi in attesa di imputazione definitiva	3	3
Anticipi e crediti verso fornitori	86	18
Risconti attivi non riconducibili a voce propria	11	8
Effetti di terzi al protesto	12	10
Assegni in corso di lavorazione	104	8
Fatture da emettere e da incassare	186	109
Altre partite attive	9	16
Crediti verso FGD (intervento CCF)		31
Rimessa contante a ICCREA in attesa di accredito		150
Accredito da ricevere per cessione crediti		206
Totale	1.044	1.246

PASSIVO

Sezione 1 - Debiti verso banche - Voce 10

Nella presente voce figurano i debiti verso banche, qualunque sia la loro forma tecnica diversi da quelli ricondotti nelle voci 30, 40 e 50. Sono inclusi i debiti di funzionamento connessi con la presentazione di attività e di servizi finanziari come definiti dal T.U.B e dal T.U.F.

1.1 Debiti verso banche: composizione merceologica

Tipologia operazioni/Valori	Totale 31.12.2016	Totale 31.12.2015
1. Debiti verso banche centrali		
2. Debiti verso banche	10.948	10.219
2.1 Conti correnti e depositi liberi	1.451	555
2.2 Depositi vincolati	2.997	
2.3 Finanziamenti	6.500	9.664
2.3.1 Pronti contro termine passivi		
2.3.2 Altri	6.500	9.664
2.4 Debiti per impegni di riacquisto di propri strumenti patrimoniali		
2.5 Altri debiti		
Totale	10.948	10.219
Fair value – livello 1		
Fair value – livello 2		
Fair value – livello 3	10.948	10.219
Totale fair value	10.948	10.219

In considerazione della prevalente durata a breve termine indicizzata dei debiti verso banche il fair value è stato assunto pari al valore di bilancio.

Tra i debiti verso banche, nella sottovoce 2.3.2 "Finanziamenti - Altri", figurano le operazioni di finanziamento garantite da titoli ricevute da ICCREA Banca SpA per 4.000mila euro;

1.2 Dettaglio della voce 10 "Debiti verso banche": debiti subordinati

Alla data di riferimento del bilancio, non sono presenti debiti subordinati verso banche.

1.3 Dettaglio della voce 10 "Debiti verso banche": debiti strutturati

Alla data di riferimento del bilancio, non sono presenti debiti strutturati verso di banche.

1.4 Debiti verso banche: debiti oggetto di copertura specifica

Alla data di riferimento del bilancio, non vi sono debiti verso banche oggetto di copertura specifica.

1.5 Debiti per leasing finanziario

La Banca non ha in essere operazioni della specie.

Sezione 2 - Debiti verso clientela - Voce 20

Nella presente voce figurano i debiti verso clientela, qualunque sia la loro forma tecnica, diversi da quelli ricondotti nelle voci 30, 40 e 50. Sono inclusi i debiti di funzionamento connessi con la prestazione di attività e di servizi finanziari come definiti dal T.U.B e dal T.U.F.

2.1 Debiti verso clientela: composizione merceologica

Tipologia operazioni/Valori	Totale 31.12.2016	Totale 31.12.2015
1. Conti correnti e depositi liberi	44.222	45.001
2. Depositi vincolati	2.354	3.309
3. Finanziamenti	16	
3.1 Pronti contro termine passivi		
3.2 Altri	16	
4. Debiti per impegni di riacquisto di propri strumenti patrimoniali		
5. Altri debiti		
Totale	46.593	48.310
Fair value – livello 1		
Fair value – livello 2		
Fair value – livello 3	46.593	48.310
Totale Fair value	46.593	48.310

Tra i debiti verso clienti figurano debiti in valuta estera per un controvalore di 361mila euro.

2.2 Dettaglio della voce 20 "Debiti verso clientela": debiti subordinati

Alla data di riferimento del bilancio, non sono presenti debiti subordinati verso clientela.

2.3 Dettaglio della voce 20 "Debiti verso clientela": debiti strutturati

Non sono presenti debiti strutturati verso clientela.

2.4 Debiti verso clientela: debiti oggetto di copertura specifica

Alla data di riferimento del bilancio, la Banca non ha in essere debiti verso clientela oggetto di copertura specifica.

2.5 Debiti per leasing finanziario

La Banca non ha in essere debiti per leasing finanziario verso la clientela.

Sezione 3 - Titoli in circolazione - Voce 30

Nella presente voce figurano i titoli emessi valutati al costo ammortizzato. Sono ricompresi i titoli che alla data di riferimento del bilancio risultano scaduti ma non ancora rimborsati. E' esclusa la quota dei titoli di debito di propria emissione non ancora collocata presso terzi.

3.1 Titoli in circolazione: composizione merceologica

Tipologia titoli/Valori	Totale 31.12.2016				Totale 31.12.2015			
	Valore bilancio	Fair value			Valore bilancio	Fair value		
		Livello 1	Livello 2	Livello 3		Livello 1	Livello 2	Livello 3
A. Titoli								
1. Obbligazioni					1.819		1.819	
1.1 strutturate								
1.2 altre					1.819		1.819	
2. Altri titoli	12.803			12.803	16.349			16.349
2.1 strutturati								
2.2 altri	12.803			12.803	16.349			16.349
Totale	12.803			12.803	18.168		1.819	16.349

Per quanto riguarda i criteri di determinazione del fair value si rimanda alla Parte A - Politiche contabili.

La sottovoce A.2.2 "Titoli - altri titoli - altri", sono compresi certificati di deposito già scaduti per euro 1.192mila.

3.2 Dettaglio della voce 30 "Titoli in circolazione": titoli subordinati

La Banca non ha emesso titoli subordinati.

3.3 Titoli in circolazione oggetto di copertura specifica

Alla data di riferimento del bilancio, la Banca non ha in essere titoli in circolazione oggetto di copertura specifica.

Sezione 4 - Passività finanziarie di negoziazione - Voce 40

La banca non detiene passività finanziarie, qualunque sia la loro forma tecnica, classificate nel portafoglio di negoziazione.

Sezione 5 - Passività finanziarie valutate al fair value - Voce 50

La banca non detiene passività finanziarie, designate al fair value con i risultati valutativi iscritti nel conto economico, sulla base della facoltà riconosciuta alle imprese (c.d. "fair value option") dallo IAS 39.

Sezione 6 - Derivati di copertura - Voce 60

La Banca non ha posto in essere derivati di copertura.

Sezione 7 - Adeguamento di valore delle passività finanziarie oggetto di copertura generica - voce 70

Alla data di riferimento del bilancio la Banca non ha posto in essere passività finanziarie oggetto di copertura generica.

Sezione 8 - Passività fiscali - Voce 80

Per quanto riguarda le informazioni relative alle passività fiscali, si rinvia a quanto esposto nella Sezione 13 dell'Attivo.

Sezione 9 - Passività associate ad attività in via di dismissione - Voce 90

Per quanto riguarda le informazioni relative alle passività associate ad attività in via di dismissione, si rinvia a quanto esposto nella Sezione 14 dell'Attivo.

Sezione 10 - Altre passività - Voce 100

Nella presente voce sono iscritte le passività non riconducibili nelle altre voci del passivo dello stato patrimoniale.

10.1 Altre passività: composizione

Voci	Totale 31.12.2016	Totale 31.12.2015
Altre passività	2.509	1.939
Debiti verso enti previdenziali e fondi pensione esterni	69	78
Debiti verso fornitori per beni e servizi non finanziari	128	137
Debiti verso l'Erario e altri enti impositori per imposte indirette dell'azienda	375	451
Debiti verso l'Erario per l'attività di riscossione imposte e/o come sostituto d'imposta	17	30
Partite in corso di lavorazione	4	18
Risconti passivi non riconducibili a voce propria	4	14
Rettifiche per partite illiquide di portafoglio	227	323
Somme a disposizione di terzi	758	111
Depositi cauzionale infruttiferi ricevuti da terzi	115	106
Utenze da accreditare	664	650
Prelevamenti contanti da ICCREA	100	
Altre partite passive	45	21
Totale	2.509	1.939

Sezione 11 - Trattamento di fine rapporto del personale - Voce 110

Nella presente voce figura il Fondo di Trattamento di fine rapporto rilevato con la metodologia prevista dallo IAS19.

11.1 Trattamento di fine rapporto del personale: variazioni annue

	Totale 31.12.2016	Totale 31.12.2015
A. Esistenze iniziali	686	728
B. Aumenti	85	47
B.1 Accantonamento dell'esercizio	85	47
B.2 Altre variazioni		
C. Diminuzioni	151	90
C.1 Liquidazioni effettuate	151	65
C.2 Altre variazioni		24
D. Rimanenze finali	620	686

Alla data di bilancio, la Banca ha rilevato il fondo TFR secondo quanto previsto dal principio contabile Ias 19, pertanto la Voce D. "Rimanenze finali" del fondo iscritto coincide con il suo Valore Attuariale (Defined Benefit Obligation – DBO).

La sottovoce B.1 "Accantonamento dell'esercizio" è così composta:

- 1) ammontare delle prestazioni di lavoro correnti (Service Cost – SC) pari a 33mila euro;
- 2) interessi passivi netti (Net Interest Cost – NIC) pari a 12mila euro;
- 3) utile attuariale (Actuarial Gains – A G/L), pari a 40mila euro.

Si evidenzia che l'utile attuariale è così determinato:

per 0mila euro dipende da variazioni delle ipotesi demografiche;
 per -4mila euro dipende da variazioni delle ipotesi da esperienza;
 per 27mila euro dipende da variazioni delle ipotesi finanziarie.

Gli ammontari di cui ai punti sub 1) e sub 2) sono ricompresi nel conto economico tabella "9.1 Spese per il personale: composizione", sottovoce e) "accantonamento al trattamento di fine rapporto del personale dipendente"; mentre l'importo di cui al punto sub 3) è stato ricondotto nella "Riserva da valutazione: Utili (Perdite) attuariali su piani a benefici definiti" (cfr Prospetto Analitico della Redditività Complessiva).

Le ipotesi attuariali adottate per la valutazione del fondo alla data di riferimento del bilancio sono le seguenti:

- tasso di attualizzazione: 1,31%
- tasso atteso di incrementi retributivi: 1,00% per impiegati e quadri e 2,50% per i dirigenti
- tasso atteso di inflazione: 1,50% per il 2016, 1,80% per il 2017, 1,70% per il 2018, 1,60% per il 2019, 2,00% dal 2020 in poi
- turn-over: 1,00%

Con riferimento agli incrementi retributivi da adottare nello sviluppo prospettico dei cash flow, è stata effettuata un'analisi dei dati storici delle BCC, inoltre, è utilizzata la tavola di sopravvivenza ISTAT, distinta per età e sesso.

In conclusione, si riportano le analisi di sensibilità sul Valore Attuariale (Defined Benefit Obligation – DBO):

- +1% tasso annuo di turnover il DBO al 31.12.2016 pari a 614.804,56
- 1% tasso annuo di turnover il DBO al 31.12.2016 pari a 626.164,09
- +1/4% sul tasso annuo di inflazione il DBO al 31.12.2016 pari a 631.392,09
- 1/4% sul tasso annuo di inflazione il DBO al 31.12.2016 pari a 609.267,02
- +1/4% sul tasso annuo di attualizzazione il DBO al 31.12.2016 pari a 606.045,90
- 1/4% sul tasso annuo di attualizzazione il DBO al 31.12.2016 pari a 634.850,16

11.2 Altre informazioni

Fermo restando quanto sopra rappresentato, il Fondo di trattamento di fine rapporto, calcolato ai sensi dell'art. 2120 del Codice Civile, ammonta a 533 mila euro e nell'esercizio si è movimentato come di seguito:

	Totale 31.12.2016	Totale 31.12.2015
Fondo iniziale	634	649
Variazioni in aumento	49	50
Variazioni in diminuzione	151	65
Fondo finale	533	634

Sezione 12 - Fondi per rischi e oneri - Voce 120

Nelle presenti voci figurano le passività relative agli "Altri benefici a lungo termine", riconosciuti contrattualmente al personale in servizio, ai sensi dello IAS19 e le obbligazioni in essere, per le quali la Banca ritiene probabile un esborso futuro di risorse ai sensi dello IAS37.

12.1 Fondi per rischi e oneri: composizione

Voci/Valori	Totale 31.12.2016	Totale 31.12.2015
1 Fondi di quiescenza aziendali		
2. Altri fondi per rischi ed oneri	151	136
2.1 controversie legali	96	70
2.2 oneri per il personale	10	7
2.3 altri	45	59
Totale	151	136

12.2 Fondi per rischi e oneri: variazioni annue

	Fondi di quiescenza	Altri fondi	Totale
A. Esistenze iniziali		136	136
B. Aumenti		29	29
B.1 Accantonamento dell'esercizio		29	29
B.2 Variazioni dovute al passare del tempo			
B.3 Variazioni dovute a modifiche del tasso di sconto			
B.4 Altre variazioni			
C. Diminuzioni		14	14
C.1 Utilizzo nell'esercizio			
C.2 Variazioni dovute a modifiche del tasso di sconto			
C.3 Altre variazioni		14	14
D. Rimanenze finali		151	151

La sottovoce B.1 - Accantonamento dell'esercizio - accoglie l'incremento del debito futuro stimato, relativo sia a fondi già esistenti che costituiti nell'esercizio.

La sottovoce C.1 - Utilizzo nell'esercizio - si riferisce ai pagamenti effettuati.

12.3 Fondi di quiescenza aziendali a benefici definiti

La banca non ha iscritto nel Bilancio fondi della specie.

12.4 Fondi per rischi ed oneri - altri fondi

La voce "Altri fondi per rischi e oneri" è costituita da:

Il "Fondo oneri futuri per controversie legali" tutela la Banca da probabili esiti negativi derivanti dalle cause passive e dai reclami in corso. Esso si riferisce a controversie legali, per 96mila euro.

La natura delle cause passive legali è ampia e diversificata. Infatti, pur avendo in comune, in linea di massima, una domanda di tipo risarcitorio nei confronti della Banca, esse traggono origine da eventi anche molto diversi fra loro. In via semplificativa, le più ricorrenti cause sono relative alla contestazione sugli interessi (o ad esempio: anatocismo, usura, tasso non concordato, ecc.), allo svolgimento dei servizi di investimento, errata negoziazione assegni. I tempi di svolgimento dei giudizi sono difficilmente prevedibili; ciò nonostante si possono individuare, sia pure con una certa approssimazione, in circa 5/7 anni. Riguardo all'ammontare degli esborsi prevedibili, l'ipotesi formulata per i giudizi con esito di soccombenza probabile si riferisce al complessivo esborso stimato. Si precisa, anche in relazione a quanto prima specificato, che sia gli importi che il momento di prevedibile esborso di ogni singola controversia, deve necessariamente considerarsi indicativo, in quanto, specialmente per i giudizi di natura risarcitoria, è assai ampia la discrezionalità del giudice nella valutazione del danno. Gli altri fondi iscritti in bilancio si riferiscono ad oneri per il personale, quantificati in euro 10mila. In particolare, l'importo esposto nella sottovoce 2.2 "oneri per il personale" della Tabella 12.1, si riferisce a premi di anzianità/fedeltà relativi all'onere finanziario, determinato in base a valutazione attuariale, che la Banca dovrà sostenere, negli anni futuri, in favore del personale dipendente in relazione all'anzianità di servizio.

Dal punto di vista operativo, l'applicazione del Metodo della Proiezione Unitaria del Credito ha richiesto anche l'adozione di ipotesi demografiche ed economico-finanziarie definite analiticamente su ciascun dipendente.

La voce "Altri fondi per rischi e oneri" è costituita da:

- oneri stimati per il 2016 previsti dalla Direttiva Europea per il sistema di garanzia dei depositi per 44mila euro.

Passività potenziali

Non esistono alla data di chiusura dell'esercizio passività potenziali, per le quali non è probabile un esborso finanziario.

Sezione 13 - Azioni rimborsabili - voce 140

La banca non ha emesso azioni rimborsabili.

Sezione 14 - Patrimonio dell'impresa - Voci 130, 150, 160, 170, 180, 190 e 200

Nella Sezione è illustrata la composizione dei conti relativi al capitale e alle riserve della Banca.

14.1 "Capitale" e "Azioni proprie": composizione

La Banca ha emesso esclusivamente azioni ordinarie in ragione del capitale sociale sottoscritto pari a 600 mila euro.

Non vi sono azioni sottoscritte e non ancora liberate.

Non vi sono azioni proprie riacquistate.

14.2 Capitale - Numero azioni: variazioni annue

Voci/Tipologie	Ordinarie	Altre
A. Azioni esistenti all'inizio dell'esercizio	109.875	
- interamente liberate	109.875	
- non interamente liberate		
A.1 Azioni proprie (-)		
A.2 Azioni in circolazione: esistenze iniziali	109.875	
B. Aumenti	6.750	
B.1 Nuove emissioni	6.750	
- a pagamento:	6.750	
- operazioni di aggregazioni di imprese		
- conversione di obbligazioni		
- esercizio di warrant		
- altre	6.750	
- a titolo gratuito:		
- a favore dei dipendenti		
- a favore degli amministratori		
- altre		
B.2 Vendita di azioni proprie		
B.3 Altre variazioni		
C. Diminuzioni	400	
C.1 Annullamento		
C.2 Acquisto di azioni proprie		
C.3 Operazioni di cessione di imprese		
C.4 Altre variazioni	400	
D. Azioni in circolazione: rimanenze finali	116.225	
D.1 Azioni proprie (+)		
D.2 Azioni esistenti alla fine dell'esercizio	116.225	
- interamente liberate	116.225	
- non interamente liberate		

Le informazioni si riferiscono al numero di azioni movimentate nel corso dell'esercizio.

Il valore nominale della singola azione espresso al centesimo di euro è pari a 5,16

14.3 Capitale: altre informazioni

Variazioni della compagine sociale

	Valori
Numero soci al 31.12.2015	1.072
Numero soci: ingressi	43
Numero soci: uscite	2
Numero soci al 31.12.2016	1.113

14.4 Riserve di utili: altre informazioni

La normativa di settore di cui all'art. 37 del D.Lgs. 385/93 e l'art.49 dello Statuto prevedono la costituzione obbligatoria della riserva legale.

Essa risulta destinataria di almeno il 70% degli utili netti annuali.

La riserva legale risulta indivisibile e indisponibile per la Banca, ad eccezione dell'utilizzo per la copertura di perdite di esercizio, al pari delle altre riserve di utili iscritte nel Patrimonio, in ragione dei vincoli di legge e di Statuto.

Alla riserva legale è stata inoltre accantonata la quota parte degli utili netti residui dopo le altre destinazioni previste dalla legge, dalla normativa di settore e dallo Statuto, deliberate dall'Assemblea.

Per un maggiore dettaglio delle Riserve di Utili della banca, si rinvia alle informazioni contenute nella Parte F "Informazioni sul Patrimonio", sezione 1 "Il patrimonio dell'impresa" tabella B.1 "Patrimonio dell'impresa: composizione"

In ottemperanza all'articolo 2427, n. 7-bis, cod.civ., si riporta di seguito il dettaglio della composizione del patrimonio netto della Banca, escluso l'utile di esercizio, con l'evidenziazione dell'origine e del grado di disponibilità e distribuibilità delle diverse poste.

	Importo	Possibilità di utilizzazione	Utilizzi effettuati nei tre precedenti esercizi	
			Importo per copertura perdite	Importo per altre ragioni
Capitale sociale:	600	per copertura perdite e per rimborso del valore nominale delle azioni		
Riserve di capitale:				
Riserva da sovrapprezzo azioni	313	per copertura perdite e per rimborso del sovrapprezzo versato		
Altre riserve:				
Riserva legale	7.961	per copertura perdite		non ammessi in quanto indivisibile
Riserve di rivalutazione monetaria		per copertura perdite		non ammessi in quanto indivisibile
Altre riserve	11	per copertura perdite		non ammessi in quanto indivisibile
Riserva di transizione agli IAS/IFRS	(464)	per copertura perdite		non ammessi
Riserva da valutazione: attività finanziarie disponibili per la vendita	(445)	per quanto previsto dallo IAS 39		
Riserva da valutazione: utili/perdite attuariali su piani a benefici definiti	(100)	per quanto previsto dallo IAS 39		
Riserva azioni proprie (quota non disponibile)		=		
Riserva azioni proprie (quota disponibile)		per copertura perdite		
Totale	7.875			

La "Riserva da valutazione: attività finanziarie disponibili per la vendita" può essere movimentata esclusivamente secondo le prescrizioni dello IAS 39. Essa trae origine dalla valutazione di strumenti finanziari e non può essere utilizzata nè per aumenti di capitale sociale, nè per distribuzione ai soci, nè per coperture di perdite. Le eventuali variazioni negative di tale riserva possono avvenire solo per riduzioni di fair value, per rigiri a conto economico o per l'applicazione di imposte correnti o differite.

Analoghe considerazioni, valgono per la Riserva da valutazione: utili/perdite attuariali su piani a benefici definiti.

Proposta di copertura della perdita d'esercizio

	Valori
Perdita d'esercizio	597.981,26
- Riserva sovrapprezzo azioni	312.658,00
- Riserva rivalutazioni immobili	
- Altre riserve	10.749,60
- Riserva legale	274.573,66
Perdita da riportare negli esercizi successivi	

14.5 Strumenti di capitale: composizione e variazioni annue

Non sussistono strumenti rappresentativi di patrimonio netto diversi dal capitale e dalle riserve.

Altre informazioni

1. Garanzie rilasciate e impegni

Operazioni	Importo 31.12.2016	Importo 31.12.2015
1) Garanzie rilasciate di natura finanziaria	669	495
a) Banche	661	486
b) Clientela	9	9
2) Garanzie rilasciate di natura commerciale	413	471
a) Banche		
b) Clientela	413	471
3) Impegni irrevocabili a erogare fondi	3.551	282
a) Banche	103	
i) a utilizzo certo	98	
ii) a utilizzo incerto	5	
b) Clientela	3.448	282
i) a utilizzo certo	50	50
ii) a utilizzo incerto	3.398	232
4) Impegni sottostanti ai derivati su crediti: vendite di protezione		
5) Attività costituite in garanzia di obbligazioni di terzi		
6) Altri impegni		
Totale	4.633	1.248

Tra quelle di natura finanziaria sono comprese le garanzie personali che assistono il regolare assolvimento del servizio del debito da parte del soggetto ordinante.

Il punto 1.a) "Garanzie rilasciate di natura finanziaria - Banche" comprende:

- impegni verso il Fondo di garanzia dei depositanti del Credito Cooperativo per 327mila euro;

Mentre il punto 3 .a - banche si riferisce agli impegni verso il Fondo Temporaneo del Credito Cooperativo per 103 mila euro.

Tra le garanzie rilasciate di natura commerciale sono compresi i crediti di firma per garanzie personali che assistono specifiche transazioni commerciali o la buona esecuzione di contratti.

Il punto 3 "Impegni irrevocabili a erogare fondi", b) clientela - a utilizzo incerto comprende i margini utilizzabili su linee di credito irrevocabili concesse.

2. Attività costituite a garanzia di proprie passività e impegni

Portafogli	Importo 31.12.2016	Importo 31.12.2015
1. Attività finanziarie detenute per la negoziazione		
2. Attività finanziarie valutate al fair value		
3. Attività finanziarie disponibili per la vendita	11.100	12.800
4. Attività finanziarie detenute sino alla scadenza		
5. Crediti verso banche		
6. Crediti verso clientela		
7. Attività materiali		

Nelle voci sono stati iscritti il valore dei titoli utilizzati nell'ambito delle operazioni di finanziamento garantite da titoli per 10.900mila euro ed il valore dei titoli impegnati a garanzia di assegni circolari, per euro 200mila. Si evidenzia che il rifinanziamento presso la Banca Centrale Europea, effettuato tramite l'Istituto Centrale di Categoria, è stato garantito per mezzo di titoli obbligazionari emessi dello Stato Italiano ai sensi dell'art. 8 del D.L. 201/2011

3. Informazioni sul leasing operativo

La Banca non ha in essere operazioni di leasing operativo alla data di bilancio.

4. Gestione e intermediazione per conto terzi

Tipologia servizi	Importo
1. Esecuzione di ordini per conto della clientela	
a) Acquisti	
1. regolati	
2. non regolati	
b) Vendite	
1. regolate	
2. non regolate	
2. Gestioni di portafogli	
a) individuali	
b) collettive	
3. Custodia e amministrazione di titoli	
a) titoli di terzi in deposito: connessi con lo svolgimento di banca depositaria (escluse le gestioni di portafogli)	
1. titoli emessi dalla banca che redige il bilancio	
2. altri titoli	
b) titoli di terzi in deposito (escluse gestioni di portafogli): altri	2.822
1. titoli emessi dalla banca che redige il bilancio	
2. altri titoli	2.822
c) titoli di terzi depositati presso terzi	3.127
d) titoli di proprietà depositati presso terzi	38.308
4. Altre operazioni	

La Banca non ha effettuato servizi di intermediazione per conto terzi.

5. Attività finanziarie oggetto di compensazione in bilancio, oppure soggette ad accordi quadro di compensazione o ad accordi similari

Alla data di riferimento del bilancio, la banca non detiene attività finanziarie oggetto di compensazione in bilancio, oppure soggette ad accordi quadro di compensazione o ad accordi similari.

6. Passività finanziarie oggetto di compensazione in bilancio, oppure soggette ad accordi quadro di compensazione o ad accordi similari

Alla data di riferimento del bilancio, la banca non detiene passività finanziarie oggetto di compensazione in bilancio, oppure soggette ad accordi quadro di compensazione o ad accordi similari.

7. Operazioni di prestito titoli

La banca non ha effettuato operazioni di prestito titoli.

8. Informativa sulle attività a controllo congiunto

La banca non detiene attività a controllo congiunto.

PARTE C - INFORMAZIONI SUL CONTO ECONOMICO

Sezione 1 - Gli interessi - Voci 10 e 20

Nelle presenti voci sono iscritti gli interessi attivi e passivi, i proventi e gli oneri assimilati relativi, rispettivamente, a disponibilità liquide, attività finanziarie detenute per la negoziazione, attività finanziarie disponibili per la vendita, attività finanziarie detenute sino alla scadenza, crediti, attività finanziarie valutate al fair value (voci 10, 20, 30, 40, 50, 60 e 70 dell'attivo) e a debiti, titoli in circolazione, passività finanziarie di negoziazione, passività finanziarie valutate al fair value (voci 10, 20, 30, 40, 50 del passivo) nonché eventuali altri interessi maturati nell'esercizio.

Fra gli interessi attivi e passivi figurano anche i differenziali o i margini, positivi o negativi, maturati sino alla data di riferimento del bilancio e scaduti o chiusi entro la data di riferimento relativi a contratti derivati.

1.1 Interessi attivi e proventi assimilati: composizione

Voci/Forme tecniche	Titoli di debito	Finanziamenti	Altre operazioni	Totale 31.12.2016	Totale 31.12.2015
1. Attività finanziarie detenute per la negoziazione	51			51	
2. Attività finanziarie disponibili per la vendita	139			139	312
3. Attività finanziarie detenute sino alla scadenza					
4. Crediti verso banche	8	44		52	132
5. Crediti verso clientela	2	2.047		2.049	2.021
6. Attività finanziarie valutate al fair value					
7. Derivati di copertura	X	X			
8. Altre attività	X	X	8	8	
Totale	201	2.091	8	2.300	2.465

Dettaglio sottovoce 4 "Crediti verso Banche", colonna "Finanziamenti":

- conti correnti e depositi per 44 mila euro

Dettaglio sottovoce 5 "Crediti verso Clientela", colonna "Finanziamenti":

- conti correnti per 706 mila euro

- mutui per 1.240 mila euro

- altri finanziamenti per 101 mila euro

Nella colonna "finanziamenti" in corrispondenza della sottovoce 5 "crediti verso la clientela" sono stati ricondotti anche gli interessi attivi e proventi assimilati maturati e contabilizzati nell'esercizio riferiti alle esposizioni deteriorate alla data di riferimento del bilancio per 89 mila euro.

1.2 Interessi attivi e proventi assimilati: differenziali relativi alle operazioni di copertura

La Banca non ha posto in essere derivati di copertura.

1.4 Interessi passivi e oneri assimilati: composizione

Voci/Forme tecniche	Debiti	Titoli	Altre operazioni	Totale 31.12.2016	Totale 31.12.2015
1. Debiti verso banche centrali		X			
2. Debiti verso banche	(4)	X		(4)	(14)
3. Debiti verso clientela	(337)	X		(337)	(427)
4. Titoli in circolazione	X	(301)		(301)	(519)
5. Passività finanziarie di negoziazione					
6. Passività finanziarie valutate al fair value					
7. Altre passività e fondi	X	X			
8. Derivati di copertura	X	X			
Totale	(341)	(301)		(642)	(959)

Nella sottovoce 2 "Debiti verso Banche", colonna "Debiti" sono compresi interessi su:

- conti correnti e depositi per 4 mila euro

Nella sottovoce 3 "Debiti verso Clientela", colonna "Debiti" sono compresi interessi su:

- conti correnti per 130 mila euro
- depositi per 206 mila euro

Nella sottovoce 4 "Titoli in circolazione", colonna "Titoli" sono compresi interessi su:

- obbligazioni emesse per 13 mila euro
- certificati di deposito per 286 mila euro

1.5 Interessi passivi e oneri assimilati: differenziali relativi alle operazioni di copertura

La Banca non ha posto in essere derivati di copertura.

Sezione 2 - Le commissioni - Voci 40 e 50

Nelle presenti voci figurano i proventi e gli oneri relativi, rispettivamente, ai servizi prestati e a quelli ricevuti dalla Banca sulla base di specifiche previsioni contrattuali (garanzie, incassi e pagamenti, gestione e intermediazione ecc). Sono esclusi i proventi e gli oneri considerati nella determinazione del tasso effettivo di interesse (in quanto ricondotti nelle voci 10 "interessi attivi e proventi assimilati" e 20 "interessi passivi e oneri assimilati" del conto economico) delle attività e passività finanziarie.

2.1 Commissioni attive: composizione

Tipologia servizi/Valori	Totale 31.12.2016	Totale 31.12.2015
a) garanzie rilasciate	7	10
b) derivati su crediti		
c) servizi di gestione, intermediazione e consulenza:	14	17
1. negoziazione di strumenti finanziari		
2. negoziazione di valute	1	2
3. gestioni di portafogli		
3.1. individuali		
3.2. collettive		
4. custodia e amministrazione di titoli		1
5. banca depositaria		
6. collocamento di titoli	4	5
7. attività di ricezione e trasmissione di ordini	2	3
8. attività di consulenza		
8.1. in materia di investimenti		
8.2. in materia di struttura finanziaria		
9. distribuzione di servizi di terzi	6	5
9.1. gestioni di portafogli		
9.1.1. individuali		
9.1.2. collettive		
9.2. prodotti assicurativi	2	3
9.3. altri prodotti	4	3
d) servizi di incasso e pagamento	407	372
e) servizi di servicing per operazioni di cartolarizzazione		
f) servizi per operazioni di factoring		
g) esercizio di esattorie e ricevitorie		
h) attività di gestione di sistemi multilaterali di scambio		
i) tenuta e gestione dei conti correnti	473	470
j) altri servizi	17	19
Totale	918	888

Nella sottovoce i) (tenuta e gestione dei conti correnti) confluisce la commissione per la remunerazione dell'affidamento introdotta in base all'art. 2-bis del DL 29/11/2008 n. 185, conv. L. 28/1/2009 n. 2.

2.2 Commissioni attive: canali distributivi dei prodotti e servizi

Canali/Valori	Totale 31.12.2016	Totale 31.12.2015
a) presso propri sportelli:	10	11
1. gestioni di portafogli		
2. collocamento di titoli	4	5
3. servizi e prodotti di terzi	6	5
b) offerta fuori sede:		
1. gestioni di portafogli		
2. collocamento di titoli		
3. servizi e prodotti di terzi		
c) altri canali distributivi:		
1. gestioni di portafogli		
2. collocamento di titoli		
3. servizi e prodotti di terzi		

2.3 Commissioni passive: composizione

Servizi/Valori	Totale 31.12.2016	Totale 31.12.2015
a) garanzie ricevute		
b) derivati su crediti		
c) servizi di gestione e intermediazione:	(11)	(11)
1. negoziazione di strumenti finanziari	(5)	(4)
2. negoziazione di valute		
3. gestioni di portafogli:		
3.1 proprie		
3.2 delegate da terzi		
4. custodia e amministrazione di titoli	(6)	(7)
5. collocamento di strumenti finanziari		
6. offerta fuori sede di strumenti finanziari, prodotti e servizi		
d) servizi di incasso e pagamento	(172)	(155)
e) altri servizi	(5)	(5)
Totale	(188)	(171)

Sezione 3 - Dividendi e proventi simili - Voce 70

Nella presente voce figurano i dividendi relativi ad azioni o quote detenute in portafoglio diverse da quelle valutate in base al metodo del patrimonio netto. Sono esclusi i dividendi relativi a partecipazioni che rientrano in (o costituiscono) gruppi di attività in via di dismissione, da ricondurre nella voce 280 "utile (perdita) dei gruppi di attività in via di dismissione al netto delle imposte".

Sono compresi anche i dividendi e gli altri proventi di quote di O.I.C.R. (organismi di investimento collettivo del risparmio).

3.1 Dividendi e proventi simili: composizione

Voci/Proventi	Totale 31.12.2016		Totale 31.12.2015	
	Dividendi	Proventi da quote di O.I.C.R.	Dividendi	Proventi da quote di O.I.C.R.
A. Attività finanziarie detenute per la negoziazione				
B. Attività finanziarie disponibili per la vendita	7		7	
C. Attività finanziarie valutate al fair value				
D. Partecipazioni		X		X
Totale	7		7	

Sezione 4 - Il risultato netto dell'attività di negoziazione - Voce 80

Nella voce figurano per "sbilancio" complessivo (somma algebrica dei saldi di cui alle successive lettere a) e b)):

a) il saldo tra i profitti e le perdite delle operazioni classificate nelle "attività finanziarie detenute per la negoziazione" e nelle "passività finanziarie di negoziazione", inclusi i risultati delle valutazioni di tali operazioni.

Sono esclusi i profitti e le perdite relativi a contratti derivati connessi con la fair value option, da ricondurre in parte fra gli interessi di cui alle voci 10. e 20., e in parte nel "risultato netto delle attività e passività finanziarie valutate al fair value", di cui alla voce 110. del Conto Economico.

b) il saldo tra i profitti e le perdite delle operazioni finanziarie, diverse da quelle designate al fair value e da quelle di copertura, denominate in valuta, inclusi i risultati delle valutazioni di tali operazioni.

I risultati della negoziazione e della valutazione delle attività e delle passività finanziarie per cassa in valuta sono separati da quelli relativi all'attività in cambi.

4.1 Risultato netto dell'attività di negoziazione: composizione

Operazioni / Componenti reddituali	Plusvalenze (A)	Utili da negoziazione (B)	Minusvalenze (C)	Perdite da negoziazione (D)	Risultato netto [(A+B) - (C+D)]
1. Attività finanziarie di negoziazione		5	(48)	(63)	(106)
1.1 Titoli di debito		5	(48)	(63)	(106)
1.2 Titoli di capitale					
1.3 Quote di O.I.C.R.					
1.4 Finanziamenti					
1.5 Altre					
2. Passività finanziarie di negoziazione					
2.1 Titoli di debito					
2.2 Debiti					
2.3 Altre					
3. Attività e passività finanziarie: differenze di cambio	X	X	X	X	5
4. Strumenti derivati					
4.1 Derivati finanziari:					
- Su titoli di debito e tassi di interesse					
- Su titoli di capitale e indici azionari					
- Su valute e oro	X	X	X	X	
- Altri					
4.2 Derivati su crediti					
Totale		5	(48)	(63)	(101)

Nel "risultato netto" delle "Attività e passività finanziarie: differenze di cambio" è riportato il saldo, positivo o negativo, delle variazioni di valore delle attività e delle passività finanziarie denominate in valuta; in esso sono compresi gli utili e le perdite derivanti dalla negoziazione di valute.

Sezione 5 - Il risultato netto dell'attività di copertura - Voce 90

La Banca non ha realizzato tale componente reddituale.

Sezione 6 - Utili (Perdite) da cessione / riacquisto - Voce 100

Figurano i saldi positivi o negativi tra gli utili e le perdite realizzati con la vendita della attività o passività finanziarie diverse da quelle di negoziazione e da quelle designate al fair value.

6.1 Utili (Perdite) da cessione/riacquisto: composizione

Voci/Componenti reddituali	Totale 31.12.2016			Totale 31.12.2015		
	Utili	Perdite	Risultato netto	Utili	Perdite	Risultato netto
Attività finanziarie						
1.Crediti verso banche					(97)	(97)
2.Crediti verso clientela	96	(213)	(116)			
3.Attività finanziarie disponibili per la vendita	348	(19)	329	1.172	(354)	819
3.1 Titoli di debito	348	(19)	329	1.172	(354)	819
3.2 Titoli di capitale						
3.3 Quote di O.I.C.R.						
3.4 Finanziamenti						
4.Attività finanziarie detenute sino alla scadenza						
Totale attività	444	(232)	212	1.172	(451)	721
Passività finanziarie						
1.Debiti verso banche						
2.Debiti verso clientela						
3.Titoli in circolazione					(12)	(12)
Totale passività					(12)	(12)

Per quanto riguarda le passività finanziarie i principi contabili internazionali prevedono che il riacquisto delle proprie passività debba essere rappresentato alla stregua di un'estinzione anticipata con la cancellazione dello strumento finanziario ed il conseguente realizzo di perdite o di utili.

Sezione 7 - Il risultato netto delle attività e passività finanziarie valutate al fair value - Voce 110

La Banca non ha realizzato tale componente reddituale.

Sezione 8 - Le rettifiche / riprese di valore nette per deterioramento - Voce 130

Figurano i saldi, positivi o negativi, delle rettifiche di valore e delle riprese di valore connesse con il deterioramento dei crediti verso clientela e verso banche, delle attività finanziarie disponibili per la vendita, delle attività finanziarie detenute sino a scadenza e delle altre operazioni finanziarie.

8.1 Rettifiche di valore nette per deterioramento di crediti: composizione

Operazioni/ Componenti reddituali	Rettifiche di valore			Riprese di valore				Totale 31.12.2016	Totale 31.12.2015
	Specifiche		Di portafoglio	Specifiche		Di portafoglio			
	Cancellazioni	Altre		A	B	A	B		
A. Crediti verso banche - Finanziamenti - Titoli di debito									
B. Crediti verso clientela	(13)	(2.871)	(135)	313	1.407		116	(1.183)	(478)
Crediti deteriorati acquistati									
- Finanziamenti			X				X	X	
- Titoli di debito			X				X	X	
Altri Crediti	(13)	(2.871)	(135)	313	1.407		116	(1.183)	(478)
- Finanziamenti	(13)	(2.871)	(135)	313	1.407		116	(1.183)	(478)
- Titoli di debito									
C. Totale	(13)	(2.871)	(135)	313	1.407		116	(1.183)	(478)

Legenda

A = da interessi

B = altre riprese

Le rettifiche di valore, in corrispondenza della colonna "Specifiche – Altre", si riferiscono alle svalutazioni analitiche dei crediti, mentre quelle riportate nella colonna " Specifiche – Cancellazioni", derivano da eventi estintivi.

Le rettifiche di valore, in corrispondenza della colonna "Di portafoglio" corrispondono alla svalutazioni collettive.

Le riprese di valore, in corrispondenza della colonna " Specifiche – A", si riferiscono ai ripristini di valore sulle posizioni deteriorate corrispondenti al rilascio degli interessi maturati nell'esercizio sulla base dell'originario tasso di interesse effettivo precedentemente utilizzato per calcolare le rettifiche di valore, nonché quelle relative all'incasso di sofferenze cancellate integralmente dal bilancio in precedenti esercizi.

8.2 Rettifiche di valore nette per deterioramento di attività finanziarie disponibili per la vendita: composizione

La Banca non ha operato rettifiche di valore nette per deterioramento di attività finanziarie disponibili per la vendita.

8.3 Rettifiche di valore nette per deterioramento di attività finanziarie detenute sino alla scadenza: composizione

La Banca non ha operato rettifiche di valore nette per deterioramento di attività finanziarie detenute fino alla scadenza.

8.4 Rettifiche di valore nette per deterioramento di altre operazioni finanziarie: composizione

Alla data di riferimento del bilancio la Banca non ha rilevato alcuna rettifica o ripresa di valore per deterioramento di garanzie rilasciate, impegni ad erogare fondi od altre operazioni.

Operazioni/Componenti reddituali	Rettifiche di valore (1)			Riprese di valore (2)				Totale 31.12.2016	Totale 31.12.2015
	Specifiche		Di portafoglio	Specifiche		Di portafoglio			
	Cancellazioni	Altre		A	B	A	B		
A. Garanzie rilasciate		(15)						(15)	
B. Derivati su crediti									
C. Impegni ad erogare fondi									
D. Altre operazioni									(202)
E. Totale		(15)						(15)	(202)

Legenda

A = da interessi

B = altre riprese(eventualmente)

Sezione 9 - Le spese amministrative - Voce 150

Nella presente sezione sono dettagliate le "spese per il personale" e le "altre spese amministrative" registrate nell'esercizio.

9.1 Spese per il personale: composizione

Tipologia di spese/Valori	Totale 31.12.2016	Totale 31.12.2015
1) Personale dipendente	(1.210)	(1.282)
a) salari e stipendi	(852)	(909)
b) oneri sociali	(215)	(233)
c) indennità di fine rapporto	(3)	(4)
d) spese previdenziali	(37)	(41)
e) accantonamento al trattamento di fine rapporto del personale	(45)	(47)
f) accantonamento al fondo trattamento di quiescenza e obblighi simili:		
- a contribuzione definita		
- a benefici definiti		
g) versamenti ai fondi di previdenza complementare esterni:	(15)	(12)
- a contribuzione definita	(15)	(12)
- a benefici definiti		
h) costi derivanti da accordi di pagamento basati su propri strumenti patrimoniali		
i) altri benefici a favore dei dipendenti	(42)	(35)
2) Altro personale in attività		
3) Amministratori e sindaci	(96)	(113)
4) Personale collocato a riposo		
5) Recupero di spese per dipendenti distaccati presso altre aziende		
6) Rimborsi di spese per dipendenti di terzi distaccati presso la società		
Totale	(1.305)	(1.395)

La sottovoce "e) accantonamento al trattamento di fine rapporto del personale dipendente" è così composta:

- valore attuariale (Service Cost – CSC) pari a 33 mila euro;

- onere finanziario figurativo (Interest Cost – IC) pari a 12 mila euro

Nella voce 3) "Amministratori e sindaci" sono compresi i compensi degli amministratori, ivi inclusi gli oneri previdenziali a carico dell'azienda e gli oneri sostenuti per la stipula di polizze assicurative per responsabilità civile,

per 63 mila euro e del Collegio Sindacale per 32 mila euro.

9.2 Numero medio dei dipendenti per categoria

	Totale 31.12.2016	Totale 31.12.2015
Personale dipendente	17	19
a) dirigenti		
b) quadri direttivi	10	11
c) restante personale dipendente	7	8
Altro personale		

Il numero medio è calcolato come media ponderata dei dipendenti dove il peso è dato dal numero di mesi lavorati sull'anno

9.3 Fondi di quiescenza aziendali a benefici definiti: costi e ricavi

In Banca non sono previsti fondi di quiescenza aziendale a benefici definiti.

9.4 Altri benefici a favore dei dipendenti

Premi di anzianità / fedeltà	(3)
- valore attuariale (Service Cost - SC)	(2)
- utile/perdita attuariale (Actuarial Gains/Losses)	(1)
Formazione e aggiornamento	(3)
Altri benefici	(36)
- cassa mutua nazionale	(14)
- buoni pasto	(9)
- polizze assicurative	(6)
- rimborsi forfetari generici di vitto e alloggio e indennità per trasferte	(8)
Totale	(42)

9.5 Altre spese amministrative: composizione

Tipologia	Totale 31.12.2016	Totale 31.12.2015
(1) Spese di amministrazione	(716)	(706)
Spese informatiche	(159)	(159)
- elaborazione e trasmissione dati	(159)	(159)
- manutenzione ed assistenza EAD		
Spese per beni immobili e mobili	(86)	(106)
- fitti e canoni passivi	(61)	(60)
- spese di manutenzione	(24)	(46)
Spese per l'acquisto di beni e servizi non professionali	(142)	(171)
- rimborsi spese viaggi e soggiorni analitici e documentati		
- rimborsi chilometrici analitici e documentati		
- visite di check-up in sede di assunzione e obbligatorie per legge		
- pulizia	(3)	(7)
- vigilanza	(4)	(4)
- trasporto	(24)	(25)
- stampati, cancelleria, materiale EDP	(26)	(32)
- giornali, riviste e pubblicazioni	(3)	(3)
- telefoniche	(8)	(9)
- postali	(20)	(19)
- energia elettrica, acqua, gas	(16)	(17)
- servizio archivio		(6)
- servizi vari CED		
- trattamento dati		
- lavorazione e gestione contante	(3)	(3)
- informazioni e visure (senza accesso a banche dati)	(34)	(45)
- altre	(1)	(1)
Prestazioni professionali	(121)	(82)
- legali e notarili	(2)	(6)
- consulenze	(75)	(48)
- certificazione e revisione di bilancio	(13)	
- altre	(30)	(28)
Premi assicurativi	(11)	(10)
Spese pubblicitarie	(22)	(21)
Altre spese	(175)	(158)
- contributi associativi/altri	(147)	(124)
- contributi ai fondi di risoluzione	(2)	
- contributi ai sistemi di garanzia dei depositi (DGS)		
- canone per opzione mantenimento trasformazione DTA in crediti		
d'imposta		
- rappresentanza	(25)	(33)
- altre		(1)
(2) Imposte indirette e tasse	(165)	(181)
Imposta unica comunale (IMU/TASI/TARI)	(4)	(4)
Imposta di bollo	(145)	(155)
Imposta sostitutiva	(12)	(19)
Altre imposte	(3)	(4)
TOTALE	(881)	(887)

Sezione 10 - Accantonamenti netti ai fondi per rischi e oneri - Voce 160

Nella presente voce figura il saldo, positivo o negativo, tra gli accantonamenti e le eventuali riattribuzioni a conto economico di fondi ritenuti esuberanti, relativamente ai fondi di cui alla sottovoce b) ("altri fondi") della voce 120 ("fondi per rischi e oneri") del passivo dello stato patrimoniale.

Gli accantonamenti includono anche gli incrementi dei fondi dovuti al trascorrere del tempo (maturazione degli interessi impliciti nell'attualizzazione).

10.1 Accantonamenti netti ai fondi per rischi e oneri: composizione

	Controversie legali	Revocatorie	Altre	Totale al 31.12.2016
A. Aumenti			(26)	(26)
A.1 Accantonamento dell'esercizio			(26)	(26)
A.2 Variazioni dovute al passare del tempo				
A.3 Variazioni dovute a modifiche del tasso di sconto				
A.4 Altre variazioni in aumento				
B. Diminuzioni				
B.1 Variazioni dovute a modifiche del tasso di sconto				
B.2 Altre variazioni in diminuzione				
Accantonamento netto			(26)	(26)

Sezione 11 - Rettifiche / riprese di valore nette su attività materiali - Voce 170

Nella Sezione è riportato il saldo fra le rettifiche di valore e le riprese di valore relative alle attività materiali detenute ad uso funzionale o a scopo di investimento, incluse quelle relative ad attività acquisite in locazione finanziaria e ad attività concesse in leasing operativo.

11.1 Rettifiche di valore nette su attività materiali: composizione

Attività/Componente reddituale	Ammortamento (a)	Rettifiche di valore per deterioramento (b)	Riprese di valore (c)	Risultato netto (a + b - c)
A. Attività materiali				
A.1 Di proprietà	(48)			(48)
- Ad uso funzionale	(48)			(48)
- Per investimento				
A.2 Acquisite in leasing finanziario				
- Ad uso funzionale				
- Per investimento				
Totale	(48)			(48)

La colonna "Ammortamento" evidenzia gli importi degli ammortamenti di competenza dell'esercizio.

Sezione 12 - Rettifiche / riprese di valore nette su attività immateriali - Voce 180

La banca non presenta tale componente reddituale.

Sezione 13 - Gli altri oneri e proventi di gestione - Voce 190

Nella Sezione sono illustrati i costi e i ricavi non imputabili alle altre voci, che concorrono alla determinazione della voce 270 "Utili (Perdita) dell'operatività corrente al netto delle imposte".

13.1 Altri oneri di gestione: composizione

	Totale 31.12.2016	Totale 31.12.2015
Insussistenze e sopravvenienze non riconducibili a voce propria	(42)	(93)
Ammortamento delle spese per migliorie su beni di terzi non separabili	(2)	(2)
Altri oneri di gestione		(1)
Totale	(44)	(95)

13.2 Altri proventi di gestione: composizione

	Totale 31.12.2016	Totale 31.12.2015
Recupero imposte e tasse	177	175
Altri recuperi	42	37
Insussistenze e sopravvenienze non riconducibili a voce propria	36	24
Commissioni di istruttoria veloce	61	68
Recupero spese servizio Tesoreria	80	89
Totale	396	393

I recuperi di imposte sono riconducibili prevalentemente all'imposta di bollo sui conti correnti, sui libretti di risparmio e sui prodotti finanziari per 122 mila euro ed all'imposta sostitutiva sui finanziamenti a medio/lungo termine per 12mila euro

Sezione 14 - Utili (Perdite) delle partecipazioni - Voce 210

Alla data di riferimento del bilancio, la Banca non detiene partecipazioni in società controllate, controllate congiuntamente e sottoposte a influenza notevole.

Sezione 15 - Risultato netto della valutazione al fair value delle attività materiali e immateriali - Voce 220

Nel corso dell'esercizio non sono state effettuate valutazioni al fair value su attività materiali o immateriali.

Sezione 16 - Rettifiche di valore dell'avviamento - Voce 230

La Banca non ha iscritto tra le sue attività alcuna voce a titolo di avviamento.

Sezione 17 - Utili (Perdite) da cessione di investimenti - Voce 240

La banca non ha realizzato utili / perdite da realizzo per cessione di investimenti.

Sezione 18 - Le imposte sul reddito dell'esercizio dell'operatività corrente - Voce 260

Nella presente voce figura l'onere fiscale – pari al saldo fra la fiscalità corrente e quella differita – relativo al reddito dell'esercizio.

18.1 Imposte sul reddito dell'esercizio dell'operatività corrente: composizione

Componenti reddituali/Valori	Totale 31.12.2016	Totale 31.12.2015
1. Imposte correnti (-)		(123)
2. Variazioni delle imposte correnti dei precedenti esercizi (+/-)	(19)	24
3. Riduzione delle imposte correnti dell'esercizio (+)		
3.bis Riduzione delle imposte correnti dell'esercizio per crediti d'imposta di cui alla L n.214/2011 (+)		
4. Variazione delle imposte anticipate (+/-)	9	42
5. Variazione delle imposte differite (+/-)	13	(13)
6. Imposte di competenza dell'esercizio (-) (-1+/-2+3+3 bis+/-4+/-5)	3	(70)

Le imposte correnti sono state rilevate in base alla legislazione fiscale vigente.

Ai fini IRES, le imposte correnti sono determinate tenendo conto delle disposizioni previste per le società cooperative a mutualità prevalente, introdotte dalla L. 311/2004.

Riepilogo delle imposte sul reddito di competenza dell'esercizio, per tipologia di imposta

Componenti reddituali/Valori	Totale 31.12.2016	Totale 31.12.2015
IRES	2	(37)
IRAP	1	(33)
Altre imposte		
Totale	3	(70)

18.2 (IRES) Riconciliazione tra onere fiscale teorico e onere fiscale effettivo di bilancio

IRES	Imponibile	Imposta
Utile (Perdita) della operatività corrente al lordo delle imposte (Voce 250 del conto economico)	(601)	
Onere fiscale teorico (27,50%)		
Maggiore onere fiscale per variazioni in aumento	159	
Temporanee		
- Variazioni manifestatesi nell'esercizio	30	
Definitive		
- Annullamento variazioni temporanee esercizi precedenti		
- Variazioni manifestatesi nell'esercizio	130	
Minore onere fiscale per variazioni in diminuzione	257	
Temporanee		
- Variazioni manifestatesi nell'esercizio	2	
Definitive		
- Annullamento variazioni temporanee esercizi precedenti	160	
- Variazioni manifestatesi nell'esercizio	96	
- Deduzioni fino a concorrenza dell'imponibile fiscale	(1)	
Imponibile (Perdita) fiscale	(699)	
Imposta corrente lorda		
Addizionale all'IRES 8,5%		
Detrazioni		
Imposta corrente netta a C.E.		
Variazioni delle imposte anticipate / differite / correnti +/-		2
Imposta di competenza dell'esercizio		2

18.2 (IRAP) Riconciliazione tra onere fiscale teorico e onere fiscale effettivo di bilancio

IRAP	Imponibile	Imposta
Utile (Perdita) della operatività corrente al lordo delle imposte (Voce 250 del conto economico)	(601)	
Onere fiscale teorico (aliquota ordinaria 4,65%)		
Voci non rilevanti nella determinazione dell'imponibile:	845	
- Ricavi e proventi (-)	(633)	
- Costi e oneri (+)	1.479	
Maggiore onere fiscale per variazioni in aumento	426	
Temporanee		
- Variazioni manifestatesi nell'esercizio		
Definitive		
- Annullamento variazioni temporanee esercizi precedenti		
- Variazioni manifestatesi nell'esercizio	426	
Minore onere fiscale per variazioni in diminuzione	671	
Temporanee		
- Variazioni manifestatesi nell'esercizio	12	
Definitive		
- Annullamento variazioni temporanee esercizi precedenti		
- Variazioni manifestatesi nell'esercizio	658	
Valore della produzione		
Imposta corrente		
Effetto di maggiorazioni / agevolazioni regionali di aliquota +/-		
Imposta corrente effettiva a C.E.		
Variazioni delle imposte anticipate / differite / correnti +/-		1
Imposta di competenza dell'esercizio		1

Sezione 19 - Utile (Perdita) dei gruppi di attività in via di dismissione al netto delle imposte - Voce 280

Nel corso dell'esercizio, la Banca non ha proceduto a cessioni di gruppi di attività.

Sezione 20 - Altre informazioni

Mutualità prevalente

Si attesta che sussistono e permangono le condizioni di mutualità prevalente.

A tal fine, ai sensi del disposto dell'art. 2512 del Codice Civile e dell'art. 35 del D.Lgs. n. 385 del 1993 e delle correlate Istruzioni di Vigilanza, nel corso dell'esercizio la Banca ha rispettato i requisiti previsti in tema di operatività prevalente con i Soci.

In particolare, per quanto richiesto dall'art. 35 citato, e così come risultante dalle segnalazioni periodiche inviate all'Organo di Vigilanza, si documenta che le attività di rischio destinate ai Soci o ad attività a ponderazione zero sono state superiori al 50 % del totale delle stesse nel corso dell'anno. Tale percentuale è pari al 75,57% ed è calcolata come media degli indici di operatività prevalente rilevati alla fine di ciascun trimestre solare. L'indice di ciascun trimestre è calcolato come rapporto tra le attività di rischio a favore dei soci e a ponderazione zero sul totale delle attività di rischio. Tale criterio è in linea con quanto chiarito dall'Agenzia delle Entrate con la consulenza giuridica del 6 dicembre 2011, resa pubblica con l'emanazione della risoluzione n. 45/E del 7 maggio 2012.

Si attesta inoltre che lo Statuto della Banca contiene le clausole richieste dall'art. 2514 Codice Civile e che tali clausole sono state rispettate nell'esercizio.

Sezione 21 - Utile per azione

La Banca è una società cooperativa a mutualità prevalente. Si ritengono di conseguenza non significative dette informazioni, tenuto conto della natura della Società.

PARTE D - REDDITIVITA' COMPLESSIVA

PROSPETTO ANALITICO DELLA REDDITIVITA' COMPLESSIVA

Voci	Importo Lordo	Imposte sul reddito	Importo Netto
10.Utile (Perdita) d'esercizio	X	X	(598)
Altre componenti reddituali senza rigiro a conto economico			
20. Attività materiali			
30. Attività immateriali			
40 . Piani a benefici definiti	(40)	(12)	(28)
50. Attività non correnti in via di dismissione			
60 . Quota delle riserve da valutazione delle partecipazioni valutate a patrimonio netto			
Altre componenti reddituali con rigiro a conto economico			
70. Copertura di investimenti esteri:			
a) variazione di fair value			
b) rigiro a conto economico			
c) altre variazioni			
80. Differenze di cambio:			
a) variazione di valore			
b) rigiro a conto economico			
c) altre variazioni			
90. Copertura dei flussi finanziari:			
a) variazione di fair value			
b) rigiro a conto economico			
c) altre variazioni			
100. Attività finanziare disponibili per la vendita:	(126)	(61)	(66)
a) variazioni di fair value	(519)	(170)	
b) rigiro a conto economico	393	138	
- rettifiche da deterioramento			
- utili/perdite da realizzo	393	138	
c) altre variazioni		(28)	
110. Attività non correnti in via di dismissione:			
a) variazioni di fair value			
b) rigiro a conto economico			
c) altre variazioni			
120. Quota delle riserve da valutazione delle partecipazioni valutate a patrimonio netto:			
a) variazioni di fair value			
b) rigiro a conto economico			
- rettifiche da deterioramento			
- utili/perdite da realizzo			
c) altre variazioni			
130. Totale altre componenti reddituali	(166)	(72)	(94)
140. Redditività complessiva (Voce 10+130)	(166)	(72)	(692)

Premessa

La Banca dedica particolare attenzione al governo e alla gestione dei rischi e nell'assicurare la costante evoluzione dei presidi di carattere organizzativo/procedurale e delle soluzioni metodologiche e strumenti a supporto di un efficace ed efficiente governo e controllo degli stessi, anche in risposta alle modifiche del contesto operativo e regolamentare di riferimento. Da questo punto di vista rilevano:

- nell'ambito del processo di integrazione della nuova regolamentazione prudenziale internazionale (cd. Basilea 3) in vigore a partire dal 1° gennaio 2014, l'emanazione da parte della Commissione Europea dei Regolamenti attuativi delle norme tecniche di regolamentazione e di attuazione elaborate dalle autorità europee di supervisione (norme di secondo livello) e le connesse disposizioni emanate dalla Banca d'Italia per il recepimento della disciplina comunitaria. Nello specifico, le principali innovazioni introdotte nel corso dell'esercizio hanno riguardato:
 - le disposizioni in materia di operazioni di cartolarizzazione, emendate con il Regolamento Delegato UE n. 625/2014 ed il Regolamento di Esecuzione UE n. 602/2014 e recepite dalla Banca d'Italia con l'8° aggiornamento della Circolare n. 285/2013 "Disposizioni di vigilanza prudenziale per le banche" (nel seguito anche, per brevità, "la Circolare"). Con il medesimo aggiornamento della Circolare sono state altresì recepite le disposizioni in materia di *disclosure* sulle attività vincolate e non vincolate (*asset encumbrance*);
 - le disposizioni in materia di requisito di copertura della liquidità (LCR), emanate con il Regolamento Delegato UE n. 61/2015 e recepite dalla Banca d'Italia con il 14° aggiornamento della Circolare;
 - le disposizioni in materia di indice di leva finanziaria (Leverage Ratio), emanate con il Regolamento Delegato UE n. 62/2015 e recepite dalla Banca d'Italia con il predetto 14° aggiornamento della Circolare.

Nel processo di adeguamento alle citate nuove disposizioni, la Banca ha fatto riferimento agli indirizzi interpretativi e alle linee guida applicative elaborate nel contesto delle iniziative e attività progettuali di adeguamento coordinate livello di Categoria.

- Con riferimento al nuovo quadro regolamentare già introdotto da Banca d'Italia nel luglio 2013, attraverso la pubblicazione delle nuove disposizioni di vigilanza prudenziale in materia di *Sistema dei controlli interni, sistema informativo e continuità operativa* (contenuto nel 15° aggiornamento della Circolare n. 263 del 27 dicembre 2006 "Nuove disposizioni di vigilanza prudenziali per le banche" ma, nel corso del 2015, trasferito all'interno della Circolare n. 285/2013), la Banca d'Italia ha introdotto ulteriori novità di rilievo provvedendo:
 - a disciplinare i sistemi interni di segnalazione delle violazioni (*Whistleblowing*), recependo in tal modo le corrispondenti disposizioni della CRD IV, le quali disciplinano gli aspetti di natura procedurale e organizzativa dei sistemi interni di segnalazione delle violazioni che le banche devono adottare per consentire al proprio personale di segnalare gli atti o fatti che possano costituire una violazione delle norme che regolano l'attività bancaria;
 - ad introdurre, nell'ambito del processo di gestione dei rischi e del *Risk Appetite Framework*, specifici presidi a fronte dei rischi connessi alla quota di attività vincolate delle banche (*Asset Encumbrance*);
 - a fornire precisazioni in merito alla possibilità di esternalizzare funzioni di secondo e terzo livello a uno stesso soggetto.

Le disposizioni in argomento sono efficaci dal mese di luglio 2015, fatta salva la possibilità per le Banche di adeguarsi alle previsioni in materia di sistema di segnalazione delle violazioni entro il 31 dicembre 2015. Anche ai fini dell'adeguamento a tali importanti riferimenti prudenziali la Banca ha seguito le linee di indirizzo interpretativo e applicativo elaborate nel corso delle iniziative e attività progettuali di Categoria.

Il modello di governo dei rischi, ovvero l'insieme dei dispositivi di governo societario e dei meccanismi di gestione e controllo finalizzati a fronteggiare i rischi cui è esposta la Banca, si inserisce nel più ampio quadro del Sistema dei controlli interni aziendale, definito in coerenza con le nuove disposizioni di vigilanza prudenziale per le banche emanate con il 15° aggiornamento alla Circolare della Banca d'Italia n.263/2006.

In coerenza con tali riferimenti, il complesso dei rischi aziendali è presidiato nell'ambito di un modello organizzativo impostato sulla piena separazione delle funzioni di controllo da quelle produttive, che integra metodologie e presidi di controllo a diversi livelli, tutti convergenti con gli obiettivi di assicurare efficienza ed efficacia dei processi operativi, salvaguardare l'integrità del patrimonio aziendale, tutelare dalle perdite, garantire l'affidabilità e l'integrità delle informazioni, verificare il corretto svolgimento dell'attività nel rispetto della normativa interna ed esterna.

In tale ambito, il modello adottato delinea le principali responsabilità in capo agli Organi Aziendali al fine di garantire la complessiva efficacia ed efficienza del sistema dei controlli interni.

Il **Consiglio di Amministrazione** è responsabile del sistema di controllo e gestione dei rischi e, nell'ambito della relativa governance, della definizione, approvazione e revisione degli orientamenti strategici e delle connesse politiche e linee guida di gestione dei rischi, nonché degli indirizzi per la loro applicazione e supervisione. Anche sulla base dei riferimenti allo scopo prodotti dalla Direzione Generale, verifica nel continuo l'efficienza e l'efficacia complessiva del sistema di gestione e controllo dei rischi, provvedendo al suo adeguamento tempestivo in relazione alle carenze o anomalie riscontrate, ai cambiamenti del contesto di riferimento, esterno o interno, o derivanti dall'introduzione di nuovi prodotti, attività o processi rilevanti.

In tale ambito:

- approva
 - i processi di gestione dei rischi, individuando compiti e responsabilità delle strutture coinvolte per dare attuazione al modello organizzativo prescelto
 - le modalità di identificazione e valutazione dei rischi e definisce le responsabilità delle strutture e delle funzioni aziendali coinvolte;
 - le modalità attraverso le quali le diverse tipologie di rischi sono identificati, analizzati e misurati/valutati e di calcolo del requisito patrimoniale, provvedendo al riesame periodico delle stesse al fine di assicurarne l'efficacia nel tempo;
 - le procedure per la definizione e il controllo della propensione al rischio e il documento in cui la stessa è formalizzata, i limiti operativi e gli indicatori di rischio;
 - i piani di intervento formulati nel caso di violazione della risk tolerance o nel caso di violazione dei limiti oltre il margine di superamento;
- autorizza preventivamente la violazione del limite oltre il "margine di superamento";
- assicura che l'attuazione del RAF sia coerente con gli obiettivi di rischio e la soglia di tolleranza (ove identificata) approvati;
- valuta periodicamente, sulla base delle informazioni fornite dalle competenti Funzioni aziendali, l'adeguatezza e l'efficacia del RAF e la compatibilità tra il rischio effettivo e gli obiettivi di rischio;
- assicura che il piano strategico, il RAF, l'ICAAP, i budget e il sistema dei controlli interni siano coerenti, avuta anche presente l'evoluzione delle condizioni interne ed esterne in cui opera la banca;
- assicura che i compiti e le responsabilità siano definiti in modo chiaro ed appropriato, con particolare riguardo ai meccanismi di delega;
- assicura che venga definito un sistema di flussi informativi in materia di gestione e controllo dei rischi, volto a consentire la piena conoscenza e governabilità degli stessi, accurato, completo e tempestivo;

-
- assicura l'affidabilità, la completezza e l'efficacia funzionale dei sistemi informativi, che costituiscono un elemento fondamentale per assicurare una corretta e puntuale gestione dei rischi. Nel caso emergano carenze o anomalie, promuove con tempestività idonee misure correttive

Il **Direttore Generale** rappresenta il vertice della struttura interna e come tale partecipa alla funzione di gestione, nell'ambito della quale opera, in un sistema a "geometria variabile" con il Consiglio di Amministrazione.

Il Direttore Generale dà esecuzione alle delibere degli organi sociali, persegue gli obiettivi gestionali e sovrintende allo svolgimento delle operazioni e al funzionamento dei servizi secondo le indicazioni del C.d.A., assicurando la conduzione unitaria della Società e l'efficacia del Sistema dei Controlli Interni. In tale ambito, predispone le misure necessarie ad assicurare l'istituzione, il mantenimento ed il corretto funzionamento di un efficace sistema di gestione e controllo dei rischi.

In tale ambito, in particolare:

- supporta il C.d.A. nella definizione delle linee di indirizzo strategico e delle connesse politiche di rischio;
- definisce la proposta inerente ai flussi informativi interni, individuandone finalità, periodicità e funzioni responsabili, volti ad assicurare agli organi aziendali e alle funzioni aziendali di controllo la piena conoscenza e governabilità dei fattori di rischio e la verifica del rispetto del RAF;
- cura la predisposizione dei piani di intervento da sottoporre all'approvazione del Consiglio nel caso di violazione della risk tolerance o di violazione dei limiti oltre il margine di superamento ;
- autorizza la violazione del limite entro il margine di superamento;
- cura la proposta di definizione dei processi di gestione, controllo e mitigazione dei rischi, individuando compiti e responsabilità delle strutture coinvolte per dare attuazione al modello organizzativo prescelto, assicurando il rispetto dei necessari requisiti di segregazione funzionale e la conduzione delle attività rilevanti in materia di gestione dei rischi da parte di personale qualificato, con adeguato grado di autonomia di giudizio e in possesso di esperienze e conoscenze proporzionate ai compiti da svolgere;
- coordina le attività delle unità organizzative coinvolte nella gestione, misurazione/valutazione e controllo dei singoli rischi verificando che le stesse applichino le metodologie e strumenti definiti per l'analisi, la misurazione/valutazione ed il controllo/mitigazione dei rischi individuati.

L'Organo con funzione di controllo, rappresentato dal **Collegio Sindacale**, ha la responsabilità di vigilare, oltre che sull'osservanza della legge e dello statuto e sul rispetto dei principi di corretta amministrazione, sulla funzionalità del complessivo sistema dei controlli interni, accertando l'efficacia delle strutture e funzioni coinvolte nel sistema dei controlli e l'adeguato coordinamento delle stesse, promuovendo gli interventi ritenuti necessari per rimuovere le carenze rilevate e correggere le irregolarità emerse, verificando e approfondendo cause e rimedi delle irregolarità gestionali, delle anomalie andamentali, delle lacune eventuali degli assetti organizzativi e contabili.

Ai sensi dello Statuto Sociale, al Collegio Sindacale è attribuito il controllo contabile, esercitato mediante la valutazione dell'adeguatezza e della funzionalità dell'assetto contabile, ivi compresi i relativi sistemi informativi, al fine di assicurare una corretta rappresentazione dei fatti aziendali.

Tale Organo è sempre preliminarmente e specificatamente interpellato con riguardo alla definizione degli elementi essenziali del complessivo sistema dei controlli interni, quali poteri, responsabilità, risorse, flussi informativi, conflitti di interesse. Il Collegio è sempre preliminarmente sentito, inoltre, con riferimento alle decisioni attinenti la nomina e la revoca dei responsabili delle Funzioni aziendali di controllo.

Nell'attuale configurazione organizzativa del governo dei rischi della banca, un ruolo chiave è svolto dalla **Funzione di Risk Management**. La collocazione organizzativa della Funzione si conforma al principio di separatezza tra funzioni di controllo e strutture produttive prescritto dalle vigenti disposizioni di vigilanza prudenziale. La Funzione di Risk Management è preposta infatti ai c.d. "controlli di secondo livello", controlli di ordine successivo e di grado superiore alle verifiche inerenti il corretto svolgimento delle operazioni aziendali (c.d. controlli di linea o di primo livello), direttamente assegnate

alle funzioni operative risk taking, ovvero le Funzioni aziendali responsabili dei processi produttivi (credito, finanza, ecc.) che, sulla base delle attività dalle stesse svolte, incidono sull'assunzione del rischio della Banca e ne modificano il profilo di rischio. La Funzione Risk Management, pertanto, è distinta ed indipendente – da un punto di vista sia organizzativo, sia operativo - dalle funzioni e dalle varie unità produttive coinvolte nella realizzazione dei processi oggetto di presidio. Coerentemente con il principio di proporzionalità sulla cui base è stata definita la struttura organizzativa della Banca, al Responsabile della Funzione fa capo anche la Funzione di Conformità alle norme.

Conformemente a quanto previsto dalle disposizioni di vigilanza - la Funzione :

- è collocata alle dirette dipendenze del Consiglio di Amministrazione;
- accede senza restrizioni ai dati aziendali e a quelli esterni necessari per lo svolgimento dei compiti assegnati,
- adisce direttamente agli organi di governo e controllo aziendali,

La Funzione inoltre ricorre per lo svolgimento dei compiti di pertinenza ai servizi offerti dalla Federazione locale e dispone di risorse economiche per il ricorso, laddove necessario per lo svolgimento dei compiti assegnati, a consulenze esterne.

I flussi informativi di competenza della Funzione di Risk Management disciplinati nel Regolamento dei flussi direzionali sono dalla Funzione indirizzati, oltre che alla Direzione Generale, direttamente agli Organi aziendali di governo e controllo.

Il Regolamento della Funzione di Risk Management disciplina il ruolo e le responsabilità della Funzione assicurando la coerenza con il modello organizzativo in materia gestione dei rischi.

Ai sensi della regolamentazione adottata, in ottemperanza alle nuove disposizioni, la Funzione di Risk Management ha la finalità principale di collaborare alla definizione e all'attuazione del RAF e delle relative politiche di governo dei rischi, attraverso un adeguato processo di gestione dei rischi. In tale ambito, le principali responsabilità attribuite alla Funzione sono:

- il coinvolgimento nella definizione del RAF, delle politiche di governo dei rischi e delle varie fasi che costituiscono il processo di gestione dei rischi nonché nella definizione del sistema dei limiti operativi;
- la proposta di parametri quantitativi e qualitativi necessari per la definizione del RAF, che fanno riferimento anche a scenari di stress e, in caso di modifiche del contesto operativo interno ed esterno della Banca, l'adeguamento di tali parametri;
- la verifica di adeguatezza del RAF, del processo di gestione dei rischi e del sistema dei limiti operativi;
- il supporto nello svolgimento del processo di autovalutazione dell'adeguatezza patrimoniale;
- il supporto agli Organi Aziendali nella valutazione del rischio strategico, monitorandone le variabili significative;
- il presidio della coerenza dei sistemi di misurazione e controllo dei rischi con i processi e le metodologie di valutazione delle attività aziendali, coordinandosi con le strutture aziendali interessate;
- la verifica dell'adeguatezza ed efficacia delle misure prese per rimediare alle carenze riscontrate nel processo di gestione dei rischi;
- il monitoraggio del rischio effettivo assunto dalla Banca e della sua coerenza con gli obiettivi di rischio, nonché la verifica del rispetto dei limiti operativi assegnati alle strutture operative in relazione all'assunzione delle varie tipologie di rischio;
- il coinvolgimento nella valutazione rischi sottesi ai nuovi prodotti e servizi e inerenti all'ingresso in nuovi segmenti operativi e di mercato
- la formulazione di parere preventivi sulla coerenza con il RAF delle Operazioni di Maggiore Rilievo, acquisendo, in funzione della natura dell'operazione, il parere di altre funzioni coinvolte nel processo di gestione dei rischi;

-
- la verifica del corretto svolgimento del monitoraggio sulle esposizioni creditizie - in particolare quelle deteriorate - la valutazione della coerenza delle classificazioni e della congruità degli accantonamenti e dell'adeguatezza del processo di recupero (cfr. infra sez. 1 "Rischio di Credito" – Informazioni di natura qualitativa) andamentale sulle singole esposizioni creditizie.

Più in generale, riguardo la complessiva gestione dei rischi cui è esposta, la Banca ha definito la **mappa dei rischi rilevanti**, che costituisce la cornice entro cui si sviluppano tutte le altre attività di misurazione/valutazione, monitoraggio e mitigazione dei rischi. A tal fine ha provveduto all'individuazione di tutti i rischi relativamente ai quali è o potrebbe essere esposta, ossia dei rischi che potrebbero pregiudicare la sua operatività, il perseguimento delle proprie strategie e il conseguimento degli obiettivi aziendali. Per ciascuna tipologia di rischio identificata, sono individuate le relative fonti di generazione (anche ai fini della successiva definizione degli strumenti e delle metodologie a presidio della relativa misurazione e gestione) e le strutture responsabili della gestione. Nello svolgimento di tali attività sono stati presi in considerazione tutti i rischi contenuti nell'elenco di cui all'Allegato A – Parte Prima – Titolo III – Capitolo 1 della Circolare Banca d'Italia, n. 285 del 17 dicembre 2013 - valutandone l'eventuale ampliamento al fine di meglio comprendere e riflettere il *business* e l'operatività aziendale - e i riferimenti contenuti nell'Allegato A – Titolo IV – Capitolo 3 dell'11° aggiornamento dell'anzidetta Circolare n. 285 tenuto conto:

- delle normative applicabili vigenti;
- dell'operatività specifica in termini di prodotti e mercati di riferimento;
- delle peculiarità dell'esercizio dell'attività bancaria nel contesto del Credito Cooperativo;
- degli obiettivi strategici definiti dal Consiglio di Amministrazione.

Ai fini della determinazione del capitale interno a fronte dei rischi quantificabili, la Banca utilizza le metodologie di calcolo dei requisiti patrimoniali regolamentari per i rischi compresi nel I Pilastro e gli algoritmi semplificati indicati dalla Banca d'Italia per i rischi quantificabili rilevanti. Per quanto riguarda invece i rischi non quantificabili, come già detto, coerentemente con le indicazioni fornite dalla Banca d'Italia, la Banca ha predisposto adeguati presidi interni di controllo e attenuazione.

Nel processo di determinazione del capitale interno complessivo la Banca tiene conto, inoltre, dei rischi connessi con l'operatività verso soggetti collegati (di natura legale, reputazionale o di conflitto d'interesse), considerando, nei casi di superamento dei limiti prudenziali, le relative eccedenze a integrazione della misura del capitale interno complessivo.

La determinazione del capitale interno complessivo – effettuato secondo il già cennato approccio "*building block*" - viene effettuata con riferimento tanto alla situazione attuale, quanto a quella prospettica.

Nell'ambito delle attività di misurazione, sono altresì definite ed eseguite **prove di stress** in termini di analisi semplificate di sensibilità riguardo ai principali rischi assunti. Tenuto conto di quanto previsto dalla Circolare n. 285/2013 della Banca d'Italia per gli intermediari di Classe 3, la Banca effettua analisi semplificate di sensibilità relativamente al rischio di credito, al rischio di concentrazione sul portafoglio crediti ed al rischio di tasso di interesse sul portafoglio bancario, sulla base delle indicazioni fornite nella stessa normativa e mediante l'utilizzo delle suddette metodologie semplificate di misurazione dei rispettivi rischi. I relativi risultati, opportunamente analizzati, conducono ad una miglior valutazione dell'esposizione ai rischi stessi e del grado di vulnerabilità dell'azienda al verificarsi di eventi eccezionali ma plausibili. Nel caso in cui l'analisi dei risultati degli *stress test* evidenzia l'inadeguatezza dei presidi interni posti in essere dalla Banca, viene valutata l'opportunità di adottare appropriate misure organizzative e/o di allocare specifici *buffer* di capitale interno.

Al fine di uno stringente monitoraggio del livello di esposizione ai rischi, la misurazione del capitale interno complessivo in chiave attuale viene aggiornata con riferimento alla fine di ciascun trimestre dell'esercizio in corso.

Il livello prospettico viene invece determinato con cadenza essenzialmente annuale - in sede di definizione/approvazione della propensione al rischio ed in sede di predisposizione del resoconto ICAAP - con riferimento alla fine dell'esercizio in corso, tenendo conto della prevedibile evoluzione dei rischi e dell'operatività, in stretto raccordo con i **processi di pianificazione strategica ed operativa**.

La configurazione di questi, infatti, tiene conto dei riferimenti rilevanti della Circolare della Banca d'Italia n. 285/2013, in particolare con riguardo alla sostenibilità economica e finanziaria delle scelte strategiche, al governo e alla gestione del rischio di liquidità, all'adeguatezza del capitale a fronte degli assorbimenti generati dall'operatività nonché alla coerenza dell'esposizione aziendale ai rischi rispetto alla propensione definita. In particolare, le attività del Processo di Pianificazione Strategica rispecchiano anche le decisioni assunte in tema di propensione al rischio. La pianificazione si svolge, inoltre, in accordo con le decisioni assunte circa le modalità di misurazione dei rischi definiti nell'ambito del processo di gestione dei rischi ed in merito al processo di valutazione dell'adeguatezza patrimoniale (ICAAP).

Per la valutazione dell'adeguatezza patrimoniale, l'importo del fabbisogno di capitale necessario alla copertura dei rischi (capitale interno complessivo) viene confrontato con le risorse patrimoniali disponibili (capitale complessivo), tanto in termini attuali quanto in chiave prospettica, tenendo conto anche degli obiettivi di rischio e (ove definite) delle soglie di tolleranza, sul profilo dell'adeguatezza patrimoniale. Tenuto anche conto delle proprie specificità normative ed operative, la Banca ha identificato il proprio capitale complessivo nel complessivo ammontare dei Fondi Propri, in quanto questi – oltre a rappresentare un archetipo dettato da prassi consolidate e condivise – agevola la dialettica con l'Organo di Vigilanza. Sulla base del confronto tra capitale interno complessivo e capitale complessivo, il CdA della Banca provvede a deliberare le azioni correttive da intraprendere previa stima degli oneri connessi con il reperimento delle risorse patrimoniali aggiuntive.

Come precedentemente indicato, nel rispetto della normativa, la Banca, in stretto raccordo con le attività finalizzate all'impostazione di riferimenti metodologici e organizzativi comuni, in corso a livello associativo, ha proseguito nel corso del 2015 le attività per raccordare, in una visione organica e in un'ottica di gestione integrata dei rischi, gli standard applicati nonché integrare il governo e la gestione dei rischi con i nuovi dettami normativi in argomento.

Infatti, lo sviluppo di metodologie, prassi e soluzioni operative (in termini di obiettivi di rischio, definizione di soglie di tolleranza e limiti operativi, flussi informativi, ecc.) implica, nel quadro di riferimento adottato per la **determinazione della propensione al rischio (Risk Appetite Framework - "RAF")**, la conduzione di attività più puntuali, formalizzate ed ispirate ad una logica di maggiore organicità nella visione e valutazione dei vari rischi aziendali.

Su tale ultimo versante, la Banca ha definito il *Risk Appetite Framework* - ovvero il quadro di riferimento che definisce - in coerenza con il massimo rischio assumibile, il business model e il piano strategico - la propensione al rischio, le soglie di tolleranza, i limiti di rischio, le politiche di governo dei rischi, i processi di riferimento necessari per definirli e attuarli. Il predetto *framework* si articola nei seguenti principali ambiti:

- organizzativo, mediante (i) la definizione dei compiti degli organi e delle funzioni aziendali coinvolte nel RAF; (ii) l'aggiornamento dei documenti organizzativi e di *governance* con riguardo ai principali profili di rischio (di credito e controparte, di concentrazione, di tasso, di mercato, di liquidità, operativi) e dei riferimenti per la gestione delle relative interrelazioni (politiche di governo dei rischi, processo di gestione dei rischi, ICAAP, pianificazione strategica e operativa, sistema dei controlli interni, sistema degli incentivi, operazioni di maggior rilievo, etc.) in un quadro di complessiva coerenza; (iii) la definizione dei flussi informativi inerenti;
- metodologico, mediante (i) la definizione di indicatori, di riferimenti operativi per la relativa valorizzazione e la fissazione delle soglie inerenti; (ii) la declinazione degli obiettivi e degli indicatori individuati nel sistema dei limiti operativi;
- applicativo, mediante la ricognizione degli ambiti di intervento sui supporti applicativi per la gestione dei rischi e dei processi di vigilanza (misurazione dei rischi, segnalazioni di vigilanza, ICAAP, simulazione/*forecasting*, attività di *alerting*, reporting, ecc.) e la definizione dei requisiti funzionali per il connesso sviluppo.

In particolare, la Banca, in stretto raccordo con le iniziative progettuali di Categoria per la definizione/l'aggiornamento dei riferimenti metodologici, organizzativi e documentali in materia, ha provveduto alla formalizzazione ed adozione del Regolamento RAF; tale regolamento, approvato dal Consiglio di Amministrazione, disciplina la definizione e l'attuazione del RAF, nonché i ruoli e le responsabilità al riguardo attribuite agli Organi e alle funzioni aziendali coinvolti.

L'illustrazione degli aspetti di ordine metodologico richiamati nel Regolamento, sono stati declinati in riferimenti operativi (linee guida) che costituiscono il compendio dei riferimenti metodologici attinenti il *framework* adottato.

Nello stesso ambito, è definito il "Reporting RAF", ovvero gli strumenti che, nel rispetto della regolamentazione adottata, forniscono agli Organi aziendali, su base periodica informazioni sintetiche sull'evoluzione del profilo di rischio della Banca, tenuto conto della propensione al rischio adottata. Il relativo impianto è indirizzato a: supportare l'elaborazione di una rappresentazione olistica dei profili di rischio cui la Banca è esposta; evidenziare gli eventuali scostamenti dagli obiettivi di rischio e le violazioni delle soglie di tolleranza (ove definite); evidenziare le potenziali cause che hanno determinato i predetti scostamenti/violazioni attraverso gli esiti del monitoraggio dei limiti operativi e degli indicatori di rischio.

La Banca, prosegue gli sforzi indirizzati allo sviluppo delle attività di adeguamento delle metodologie e degli strumenti di controllo in essere nell'ottica di renderli ulteriormente atti a una gestione e un monitoraggio integrato dei rischi e di assicurarne la coerenza con le proprie strategie e operatività.

In conformità alla regolamentazione prudenziale in materia, il sistema di gestione del rischio di liquidità della Banca - meglio dettagliato nella specifica informativa a riguardo portata nella Sezione 3, Rischio di Liquidità, informativa qualitativa - persegue gli obiettivi di (i) assicurare la disponibilità di adeguata liquidità in qualsiasi momento, mantenendo quindi la capacità di far fronte ai propri impegni di pagamento in situazioni sia di normale corso degli affari, sia di crisi; (ii) finanziare le proprie attività alle migliori condizioni di mercato correnti e prospettiche.

Tale sistema è caratterizzato dai seguenti principi fondamentali:

- gestione del rischio di liquidità sul breve termine (liquidità operativa) il cui obiettivo primario è quello di assicurare alla Banca la capacità di far fronte agli impegni di pagamento quotidiani, ordinari e straordinari, e di operare con una prudenziale posizione finanziaria netta a breve (fino a 12 mesi);
- gestione del rischio di liquidità a medio/lungo termine (liquidità strutturale), laddove l'obiettivo primario è quello di mantenere un adeguato rapporto tra passività a medio/lungo termine e attività a medio/lungo termine, finalizzato ad evitare pressioni sulle fonti di finanziamento, attuali e prospettiche, a breve termine;
- analisi di sensitività: il rischio di liquidità è un evento di scarsa probabilità e di forte impatto. Pertanto, quali le tecniche di stress testing, la Banca periodicamente effettua analisi di sensitività per valutare le potenziali vulnerabilità del bilancio. A fronte di eventi di crisi di mercato, di crisi idiosincratice e loro combinazioni.
- piano di emergenza per fronteggiare situazioni di crisi di liquidità.

A tal fine, nella sua funzione di organo di supervisione strategica, il CdA della Banca definisce le strategie, politiche, responsabilità, processi, obiettivi di rischio, soglie di tolleranza e limiti all'esposizione al rischio di liquidità (operativa e strutturale), nonché gli strumenti per la gestione del rischio liquidità - in condizioni sia di normale corso degli affari, sia di crisi di liquidità - formalizzando la "Policy per il governo e la gestione del rischio di liquidità" della Banca stessa.

Infine, per irrobustire il complessivo sistema di governo e gestione dei rischi, la Banca nel corso del 2015 ha avviato, in stretto raccordo con le iniziative progettuali di Categoria, le attività per la formalizzazione del Processo di gestione dei rischi ossia l'insieme delle regole, delle procedure, delle risorse (umane, tecnologiche e organizzative) e delle attività di controllo volte a identificare, misurare o valutare, monitorare, prevenire o attenuare nonché comunicare ai livelli gerarchici appropriati tutti i rischi assunti o assumibili nei diversi segmenti ed a livello di portafoglio di impresa, cogliendone, in una logica integrata, anche le interrelazioni reciproche e con l'evoluzione del contesto esterno.



INFORMAZIONI DI NATURA QUALITATIVA**1. Aspetti generali**

Le strategie e le politiche creditizie della Banca sono essenzialmente legate alle sue specificità - “mutualità” e “localismo” - definite per legge e dallo statuto sociale e caratterizzate da una moderata propensione al rischio di credito che trova espressione:

- nella prudente selezione delle singole controparti, attraverso una completa e accurata analisi della capacità delle stesse di onorare gli impegni contrattualmente assunti, finalizzata a contenere l’esposizione al rischio di credito;
- nella diversificazione del rischio di credito, individuando nei crediti di importo limitato (*ad esempio fino a 100 mila euro*) il naturale bacino operativo della Banca, nonché circoscrivendo la concentrazione delle esposizioni su gruppi di clienti connessi o su singoli rami di attività economica;
- nel controllo andamentale delle singole posizioni effettuato sia con procedura informatica, sia con un’attività di monitoraggio sistematica sui rapporti che presentano anomalie e/o irregolarità.

La politica commerciale che contraddistingue l’attività creditizia della Banca è, quindi, orientata al sostegno finanziario dell’economia locale e si caratterizza per un’elevata propensione ad intrattenere rapporti di natura fiduciaria e personale con tutti gli operatori (famiglie, micro e piccole imprese, artigiani) del proprio territorio di riferimento verso i quali è erogata la quasi totalità degli impieghi, nonché per una particolare vocazione operativa a favore dei clienti-soci anche mediante scambi non prevalentemente di natura patrimoniale.

In tale contesto, i settori delle famiglie, delle micro e piccole imprese e degli artigiani rappresentano i segmenti di clientela tradizionalmente di elevato interesse per la Banca.

L’importante quota degli impieghi rappresentata dai mutui residenziali, offerti secondo diverse tipologie di prodotti, testimonia l’attenzione particolare della Banca nei confronti del comparto delle famiglie.

Il segmento delle micro e piccole imprese e quello degli artigiani rappresenta un altro settore di particolare importanza per la Banca. Nel corso dell’anno è continuata l’attività di sviluppo nei confronti di tali operatori economici con una serie di iniziative volte ad attenuare le difficoltà riconducibili alla più generale crisi economica internazionale.

Sotto il profilo merceologico, la concessione del credito è prevalentemente indirizzata verso i rami di attività economica rappresentati dall’edilizia/trasporti/servizi/commercio.

La Banca è altresì uno dei *partner* finanziari di riferimento degli enti territoriali, nonché di altri enti locali e di strutture alle stesse riconducibili. L’attività creditizia verso tali enti si sostanzia nell’offerta di forme particolari di finanziamento finalizzate alla realizzazione di specifici progetti oppure al soddisfacimento di fabbisogni finanziari di breve periodo.

Oltre all’attività creditizia tradizionale, la Banca è esposta ai rischi di posizione e di controparte con riferimento, rispettivamente, all’operatività in titoli.

L’operatività in titoli comporta una limitata esposizione della Banca al rischio di posizione specifico in quanto gli investimenti in strumenti finanziari sono orientati verso emittenti (governi centrali, intermediari finanziari e imprese non finanziarie) di elevato *standing* creditizio.

2. Politiche di gestione del rischio di credito

2.1 Aspetti organizzativi

Istruzioni Banca d'Italia

Il rischio di credito continua a rappresentare la componente preponderante dei rischi complessivi cui è esposta la Banca, considerato che gli impieghi creditizi costituiscono circa il 44% dell'attivo patrimoniale.

Alla luce di tale circostanza e in ossequio alle disposizioni in materia di *"Sistema dei Controlli interni, Sistema Informativo e Continuità operativa"* (contenuta nel 15° aggiornamento della Circolare n. 263 del 27 dicembre 2006 "Nuove disposizioni di vigilanza prudenziali per le banche" ma, nel corso del 2015, trasferito all'interno della Circolare n. 285/2013), la Banca si è dotata di una struttura organizzativa funzionale al raggiungimento di un efficiente ed efficace processo di gestione e controllo del rischio di credito. In ottemperanza a quanto stabilito nelle nuove disposizioni la Banca si è conformata al nuovo quadro regolamentare, fatte salve alcune disposizioni per le quali erano previsti differenti e meno stringenti termini per l'adeguamento, in conformità al piano trasmesso con la relazione di autovalutazione all'Autorità di Vigilanza nel mese di gennaio 2015, all'interno del quale risultavano indicate le misure da adottare e la relativa scansione temporale per assicurare il pieno rispetto delle predette disposizioni.

In questo ambito, la Banca ha intrapreso specifiche iniziative di carattere organizzativo ed operativo con riguardo al **processo di gestione e controllo del rischio di credito**.

Tenuto conto di quanto richiesto nelle sopra richiamate disposizioni, si ritiene che gli ambiti di intervento volti a rendere pienamente conforme il presidio del rischio ai requisiti normativi attengano al grado di definizione/rafforzamento delle politiche in materia di classificazione e valutazione dei crediti, anche alla luce delle nuove definizioni di esposizione deteriorate e/o forborne, nonché allo sviluppo di controlli di secondo livello ulteriormente approfonditi ed efficaci sul monitoraggio andamentale delle esposizioni, avuto particolare riguardo a quelle deteriorate.

L'intero processo di gestione e controllo del credito è disciplinato da un Regolamento interno e dalle correlate disposizioni attuative che in particolare:

- individuano le deleghe ed i poteri di firma in materia di erogazione del credito;
- definiscono i criteri per la valutazione del merito creditizio;
- definiscono le metodologie per il rinnovo degli affidamenti;
- definiscono le metodologie di controllo andamentale e di misurazione del rischio di credito, nonché le tipologie di interventi da adottare in caso di rilevazione di anomalie.

Le disposizioni interne che disciplinano il processo del credito definiscono altresì le attività di controllo, gestione e attenuazione del rischio sviluppando un sistema strutturato che coinvolge le diverse funzioni organizzative. Nella sua attuale configurazione il processo organizzativo di gestione e controllo del rischio di credito è ispirato al principio di separatezza tra le attività proprie della fase istruttoria e quelle operative (fatte salve le autonomie attribuite alle filiali, per importi comunque contenuti), nonché tra le attività di gestione e le attività di controllo. La separatezza tra le attività proprie del processo istruttorio e quelle di sviluppo e gestione è attuata attraverso la costituzione di strutture organizzative separate e con una ripartizione dei compiti e delle responsabilità, quanto più possibile, volta a realizzare la segregazione di attività in conflitto di interesse.

I presidi relativi al processo istruttorio sono in carico principalmente all'Area Crediti.

Il monitoraggio sistematico delle posizioni e la rilevazione delle posizioni "problematiche", nonché il coordinamento e la verifica del monitoraggio eseguito dai preposti di filiale è affidato all'Ufficio Controllo ed all'Ufficio Legale, posizionati in staff alla Direzione Generale al fine di garantire la separatezza tra le funzioni di gestione e quelle di controllo.

Attualmente la banca è strutturata in 2 agenzie di rete, ognuna diretta e controllata da un responsabile.

I momenti di istruttoria/delibera e di revisione delle linee di credito sono regolamentati da un iter deliberativo in cui intervengono le diverse unità operative competenti, appartenenti sia alle strutture centrali che a quelle di rete, in coerenza con i livelli di deleghe previsti.

Tali fasi sono supportate, anche al fine di utilizzare i dati rivenienti da banche dati esterne, dalla procedura PEF che consente la verifica (da parte di tutte le funzioni preposte alla gestione del credito) dello stato di ogni posizione già affidata o in fase di affidamento, nonché di ricostruire il processo che ha condotto alla definizione del merito creditizio dell'affidato (attraverso la rilevazione e l'archiviazione del percorso deliberativo e delle tipologie di analisi effettuate).

In sede di istruttoria, per le richieste di affidamenti di rilevante entità, la valutazione, anche prospettica, si struttura su più livelli e si basa prevalentemente su dati quantitativi e oggettivi, oltre che sulla conoscenza personale e sull'approfondimento della specifica situazione economico-patrimoniale della controparte e dei suoi garanti. Analogamente, per dare snellezza alle procedure, sono previsti livelli di revisione: uno, di tipo semplificato con formalità ridotte all'essenziale, riservato al rinnovo dei fidi di importo limitato riferiti a soggetti che hanno un andamento regolare; l'altro, di tipo ordinario, per la restante tipologia di pratiche.

Con riferimento alle operazioni con soggetti collegati, la Banca si è dotata di apposite Procedure deliberative volte a presidiare il rischio che la vicinanza di taluni soggetti ai centri decisionali della stessa possa compromettere l'imparzialità e l'oggettività delle decisioni relative alla concessione, tra l'altro, di finanziamenti. In tale prospettiva, la Banca si è dotata anche di strumenti ricognitivi e di una procedura informatica volti a supportare il corretto e completo censimento dei soggetti collegati. Tali riferimenti sono stati integrati, attraverso l'adozione di specifiche politiche, con assetti organizzativi e controlli interni volti a definire i ruoli e le responsabilità degli organi e delle funzioni aziendali in tema di prevenzione e gestione dei conflitti d'interesse, ad assicurare l'accurato censimento dei soggetti collegati, a monitorare l'andamento delle relative esposizioni e il costante rispetto dei limiti definiti, ad assicurare la tempestiva e corretta attivazione delle procedure deliberative disciplinate. Sono stati definiti livelli di propensione al rischio e soglie di tolleranza coerenti con il profilo strategico e le caratteristiche organizzative.

La Banca ha inoltre adottato riferimenti per il corretto censimento dei soggetti collegati ex-ante – ovvero prima ed indipendentemente dal fatto di aver instaurato relazioni creditizie o di altra natura con detti soggetti – ed ex- post – vale a dire al momento dell'instaurazione di rapporti.

La Funzione Risk Management effettua controlli finalizzati ad accertare, su base periodica, che il monitoraggio sulle esposizioni creditizie, la classificazione delle esposizioni, gli accantonamenti e il processo di recupero, si svolgano nel rispetto delle procedure interne e che tali procedure risultino efficaci ed affidabili, con riferimento alla capacità di segnalare *tempestivamente* l'insorgere di anomalie e di assicurare l'adeguatezza delle rettifiche di valore e dei passaggi a perdita.

In particolare la Funzione verifica:

- l'accuratezza, l'affidabilità e l'efficacia delle procedure, accertando che le stesse risultino, oltre che conformi a quanto disciplinato dalle disposizioni applicabili, idonee al raggiungimento degli obiettivi aziendali. In tale contesto, particolare attenzione è riposta ai profili metodologici adottati;
- lo svolgimento, accurato e completo, da parte delle competenti funzioni aziendali, delle attività inerenti al monitoraggio andamentale sulle singole esposizioni, in particolare quelle deteriorate, e la valutazione della coerenza delle classificazioni, della congruità degli accantonamenti e dell'adeguatezza del processo di recupero, tenuto conto di quanto previsto nelle disposizioni interne, delle disposizioni regolamentari di vigilanza, nonché dell'evoluzione del quadro operativo e normativo di riferimento. In tale ambito verifica, tra l'altro, gli haircut applicati ai valori delle garanzie, in funzione della tipologia e dell'aggiornamento dei valori; ai tempi di recupero stimati e ai tassi di attualizzazione utilizzati; la presenza delle informazioni necessarie per la valutazione dei crediti; la tracciabilità del processo di recupero.

Più in generale, la Funzione Risk Management svolge l'attività di controllo sulla gestione dei rischi, sottopone a monitoraggio periodico e verifica il rispetto degli obiettivi di rischio, dei limiti operativi e degli indicatori di rischio definiti dal Consiglio di Amministrazione, secondo le modalità e la tempistica definiti nel Regolamento RAF e nei processi di gestione dei rischi. Verifica, inoltre, l'adeguatezza del RAF, avvalendosi anche degli esiti dell'attività di monitoraggio sugli obiettivi di rischio, sui limiti, sugli indicatori di rischio e sulle metriche di rilevazione/misurazione utilizzate.

La Funzione fornisce, inoltre, pareri preventivi sulla coerenza con il RAF delle operazioni di maggiore rilievo (c.d. OMR) eventualmente acquisendo, in funzione della natura dell'operazione, il parere di altre funzioni coinvolte nel processo di gestione dei rischi. A tali fini, individua i rischi ai quali la Banca potrebbe esporsi nell'intraprendere l'operazione; quantifica/valuta, sulla base dei dati acquisiti dalle competenti Funzioni aziendali coinvolte, gli impatti dell'operazione sugli obiettivi di rischio, sulle soglie di tolleranza e sui limiti operativi; valuta, sulla base dei suddetti impatti, la sostenibilità e la coerenza delle operazioni con la propensione al rischio preventivamente definita dal Consiglio di Amministrazione; individua gli interventi da adottare per l'adeguamento del complessivo sistema di governo e gestione dei rischi, ivi compreso, la necessità di aggiornare la propensione al rischio e/o il sistema dei limiti operativi.

2.2 Sistemi di gestione, misurazione e controllo

Con riferimento all'attività creditizia del portafoglio bancario, l'Ufficio Fidi, l'Ufficio Controlli e l'Ufficio Legale, assicurano la supervisione ed il coordinamento delle fasi operative del processo del credito, delibera nell'ambito delle proprie deleghe ed esegue i controlli di propria competenza.

A supporto delle attività di governo del processo del credito, la Banca ha attivato procedure specifiche per le fasi di istruttoria/delibera, di rinnovo delle linee di credito e di monitoraggio del rischio di credito. In tutte le citate fasi la Banca utilizza metodologie quali-quantitative di valutazione del merito creditizio della controparte, supportate da procedure informatiche sottoposte a periodica verifica e manutenzione.

I momenti di istruttoria/delibera e di revisione delle linee di credito sono regolamentati da un iter deliberativo in cui intervengono le diverse unità operative competenti, appartenenti sia alle strutture centrali che a quelle di rete, in coerenza con i livelli di deleghe previsti. Tali fasi sono supportate, anche al fine di utilizzare i dati rivenienti da banche dati esterne, dalla procedura PEF che consente la verifica (da parte di tutte le funzioni preposte alla gestione del credito) dello stato di ogni posizione già affidata o in fase di affidamento, nonché di ricostruire il processo che ha condotto alla definizione del merito creditizio dell'affidato (attraverso la rilevazione e l'archiviazione del percorso deliberativo e delle tipologie di analisi effettuate).

In sede di istruttoria, per le richieste di affidamenti di rilevante entità, la valutazione, anche prospettica, si struttura su più livelli e si basa prevalentemente su dati quantitativi e oggettivi, oltre che - come abitualmente avviene - sulla conoscenza personale e sull'approfondimento della specifica situazione economico-patrimoniale della controparte e dei suoi garanti. Analogamente, per dare snellezza alle procedure, sono stati previsti due livelli di revisione: uno, di tipo semplificato con formalità ridotte all'essenziale, riservato al rinnovo dei fidi di importo limitato riferiti a soggetti che hanno un andamento regolare; l'altro, di tipo ordinario, per la restante tipologia di pratiche.

La definizione da parte del Consiglio di Amministrazione dei criteri di classificazione, valutazione e gestione delle posizioni deteriorate e delle metodologie per il controllo andamentale del rischio di credito ha come obiettivo anche l'attivazione di una sistematica attività di controllo delle posizioni affidate da parte dell'Ufficio Controlli in stretta collaborazione con la struttura commerciale (Filiali e Direzione).

In particolare, l'addetto/gli addetti delegati alla fase di controllo andamentale hanno a disposizione una molteplicità di elementi informativi che permettono di verificare le movimentazioni dalle quali emergono situazioni di tensione o di immobilizzo dei conti affidati.

La procedura informatica adottata dalla Banca, consente di estrapolare periodicamente tutti i rapporti

che possono presentare sintomi di anomalia andamentale. Il costante monitoraggio delle segnalazioni fornite dalla procedura consente, quindi, di intervenire tempestivamente all'insorgere di posizioni anomale e di prendere gli opportuni provvedimenti nei casi di crediti problematici.

In particolare, l'addetto/gli addetti delegati alla fase di controllo andamentale hanno a disposizione una molteplicità di elementi informativi che permettono di verificare le movimentazioni dalle quali emergono situazioni di tensione o di immobilizzo dei conti affidati.

La procedura informatica adottata dalla Banca, consente di estrapolare periodicamente tutti i rapporti che possono presentare sintomi di anomalia andamentale. Il costante monitoraggio delle segnalazioni fornite dalla procedura consente, quindi, di intervenire tempestivamente all'insorgere di posizioni anomale e di prendere gli opportuni provvedimenti nei casi di crediti problematici.

Le posizioni affidate, come già accennato, vengono controllate anche utilizzando le informazioni fornite dalle Centrali dei Rischi.

Le valutazioni periodiche del comparto crediti sono confrontate con i benchmark, le statistiche e le rilevazioni prodotti dalla competente struttura della Federazione Calabrese.

L'intero processo di gestione del rischio di credito e di controparte (misurazione del rischio, istruttoria, erogazione, controllo andamentale e monitoraggio delle esposizioni, revisione delle linee di credito, classificazione delle posizioni di rischio, interventi in caso di anomalia, criteri di classificazione, valutazione e gestione delle esposizioni deteriorate), è formalizzato nella regolamentazione interna di istituto e periodicamente sottoposto a verifica da parte della Funzione di Internal Audit.

La normativa interna sul processo di gestione e controllo del credito è oggetto di aggiornamento costante in funzione dell'evoluzione del contesto operativo e normativo di riferimento.

In tale ambito, la Banca si è dotata di Disposizioni attuative del Regolamento del credito aggiornate alla luce delle novità introdotte alla disciplina in materia di qualità del credito con il 7° aggiornamento del 20 gennaio 2015 della Circolare n. 272/2008, con il quale la Banca d'Italia ha recepito le disposizioni contenute nel Regolamento di esecuzione (UE) 2015/227, di modifica/integrazione del Regolamento (UE) n. 680/2014, approvato dalla Commissione Europea il 9 gennaio 2015.

Tali aggiornamenti riguardano in particolare:

- 1) la ridefinizione del perimetro delle attività finanziarie deteriorate, comprendente le sofferenze, le inadempienze probabili e le esposizioni scadute e/o deteriorate (con contestuale abrogazione delle categorie degli incagli e delle esposizioni ristrutturare);
- 2) l'introduzione della nuova categoria delle "esposizioni oggetto di concessione" ("forborne exposures"), vale a dire le esposizioni modificate nelle originarie condizioni contrattuali e/o i rifinanziamenti parziali o totali del debito a fronte di difficoltà finanziarie del cliente tali da non consentirgli di far fronte ai propri originari impegni contrattuali.

Quale strumento gestionale a supporto delle fasi di pianificazione, concessione e revisione, monitoraggio la Banca si avvale del Sistema di Classificazione del Rischio di Credito "CRC" sviluppato nell'ambito del più ampio progetto nazionale del Credito Cooperativo per la definizione di un sistema gestionale di classificazione "ordinale" del merito creditizio delle imprese (Sistema CRC). Coerentemente con le specificità operative e di governance del processo del credito delle BCC-CR, il Sistema CRC è stato disegnato nell'ottica di realizzare un'adeguata integrazione tra le informazioni quantitative e quelle qualitative accumulate in virtù del peculiare rapporto di clientela e del radicamento sul territorio. Tale Sistema consente di attribuire una classe di merito all'impresa cliente, tra le undici previste dalla scala maestra di valutazione, mediante il calcolo di un punteggio sintetico (scoring) sulla base di informazioni (quantitative e qualitative) e valutazioni (oggettive e soggettive) di natura diversa.

Per il calcolo dello scoring dell'impresa, come già detto, oltre ai dati quantitativi, il Sistema CRC prevede l'utilizzo da parte dell'analista di un questionario qualitativo standardizzato, strutturato in quattro profili di analisi dell'impresa (governance, rischi, posizionamento strategico e gestionale). Il processo di sintesi delle informazioni qualitative elementari è essenzialmente di tipo judgmental. Peraltro, in relazione ad

alcuni profili di valutazione non incorporabili nella determinazione del rating di controparte in quanto a maggiore contenuto di soggettività, il sistema CRC attribuisce all'analista, entro un margine predeterminato corrispondente ad un livello di notch, la possibilità di modificare il rating di controparte prodotto dal sistema stesso. A fronte di tale significativo spazio concesso alla soggettività dell'analista, è prevista la rilevazione e l'archiviazione delle valutazioni svolte dagli stessi analisti del credito.

A tale riguardo prosegue, quindi, l'impegno a favore di un corretto inserimento del CRC nel processo del credito e nelle attività di controllo, anche attraverso l'attività di formazione e di addestramento del personale della Banca.

Nel contempo, sempre a livello di Categoria, sono state ultimate le attività di analisi finalizzate a specializzare il Sistema CRC per la valutazione di particolari tipologie controparti Clienti.

Nel corso del 2011 è stato reso operativo il nuovo modulo CRC privati. Il nuovo modulo CRC privati prevede il calcolo di un paio di score: lo score di affidamento da utilizzare nelle fasi istruttorie e lo score comportamentale per la clientela già affidata.

Obiettivo del modulo è di mettere a disposizione delle BCC uno strumento snello considerato che le controparti privati si caratterizzano per affidamenti di importo contenuto ma di elevata numerosità.

Lo score comportamentale è finalizzato ad un monitoraggio della rischiosità del portafoglio privati ed è input del calcolo dello score di affidamento.

Il modulo imprese gestisce alcuni sotto moduli per le piccole e micro imprese. In particolare, sono stati creati tre sottomoduli:

1. Ditte individuali;
2. Imprese Agricole;
3. Contribuenti minimi.

I moduli si caratterizzano per quanto riguarda l'area bilancio dall'inserimento di dati acquisibili dalle dichiarazioni fiscali del cliente, e dalla presenza di un questionario ASQ semplificato.

Si è realizzato un modulo per la valutazione delle cooperative sociali. Il modulo si caratterizza per un nuovo questionario ad hoc ed una minor ponderazione dell'area bilancio a favore del questionario di analisi strategico qualitativa.

Il 2014 sono proseguite le attività di aggiornamento dell'anagrafe alla codifica ATECO e la nuova reportistica che permettono una migliore fruizione dello strumento ai vari livelli aziendali.

Il 2015 è stata avviata una rafforzata attività di aggiornamento dei fatturati della clientela Imprese.

Ai fini della determinazione del requisito patrimoniale minimo per il rischio di credito la Banca adotta la metodologia standardizzata.

L'adozione della metodologia standardizzata ai fini della determinazione del requisito patrimoniale a fronte del rischio di credito comporta la suddivisione delle esposizioni in "portafogli" e l'applicazione a ciascuno di essi di trattamenti prudenziali differenziati, eventualmente anche in funzione di valutazioni del merito creditizio (rating esterni) rilasciate da agenzie esterne di valutazione del merito di credito (ECAI) ovvero da agenzie di credito alle esportazioni (ECA) riconosciute ai fini prudenziali sulla base di quanto previsto dal Regolamento (UE) 575/2013.

In tale contesto, tenendo conto delle proprie caratteristiche operative la Banca utilizza le valutazioni del merito creditizio rilasciate dalla ECAI Moody's per la determinazione dei fattori di ponderazione delle esposizioni ricomprese nei seguenti portafogli:

- "Amministrazioni centrali e banche centrali" e, indirettamente, "Intermediari vigilati", "Organismi del settore pubblico" e "Amministrazioni regionali o autorità locali";
- "Banche multilaterali di sviluppo";
- "Organismi di investimento collettivo del risparmio";
- "Posizioni verso le cartolarizzazioni"

Ai fini della determinazione del capitale interno a fronte del rischio di concentrazione per singole controparti o gruppi di clienti connessi, la Banca utilizza l'algoritmo regolamentare del Granularity Adjustment.

Coerentemente con quanto disposto dalle disposizioni, il portafoglio di riferimento è costituito dalle esposizioni per cassa e fuori bilancio (queste ultime considerate al loro equivalente creditizio) rientranti nei portafogli regolamentari "imprese e altri soggetti", "esposizioni a breve termine verso imprese" e alle esposizioni verso imprese rientranti nelle classi di attività "in stato di default", "garantite da immobili", "esposizioni in strumenti di capitale", nonché "altre esposizioni"⁷.

Al fine di fornire una valutazione anche di tipo quantitativo del rischio di concentrazione geo-settoriale, la Banca ricorre alla metodologia elaborata in sede ABI dal "Laboratorio per il Rischio di Concentrazione Geo-Settoriale".

Inoltre, al fine di apprezzare l'impatto delle tecniche di mitigazione riconosciute ai fini di vigilanza sul capitale interno a fronte del rischio di concentrazione per singola controparte o per gruppi di controparti connesse, la Banca quantifica l'ammontare complessivo delle esposizioni verso imprese e del relativo indice di Herfindahl senza considerare le predette tecniche. Successivamente sulla base dei predetti valori ottenuti e adottando la medesima costante di proporzionalità, viene quantificato il capitale interno evidenziando la differenza rispetto a quanto determinato tenendo conto delle tecniche di mitigazione.

Il monitoraggio su base periodica dell'esposizione al rischio di concentrazione si avvale, inoltre, di un set di indicatori, integrato nell'ambito di un sistema di "early warning", finalizzato alla segnalazione tempestiva di un eventuale aumento del grado di concentrazione del portafoglio verso singole branche di attività economica

La Banca esegue periodicamente prove di stress con riferimento ai rischi di credito e di concentrazione citati attraverso analisi di sensibilità che si estrinsecano nel valutare gli effetti sugli stessi rischi di eventi specifici.

Anche se il programma delle prove di stress assume un ruolo fondamentale nella fase di autovalutazione dell'adeguatezza patrimoniale della Banca, tuttavia la finalità delle stesse non si esaurisce con la stima di un eventuale supplemento di capitale interno per le diverse tipologie di rischio interessate. La Banca può infatti individuare e adottare azioni di mitigazione ordinarie e straordinarie ulteriori in risposta a crescenti livelli di rischiosità sperimentati.

Con riferimento al rischio di credito, la Banca effettua lo stress test annualmente secondo le seguenti modalità:

- il capitale interno necessario a fronte del nuovo livello di rischiosità del portafoglio bancario viene ridefinito sulla base dell'incremento dell'incidenza delle esposizioni deteriorate sugli impieghi aziendali dovuto al peggioramento inatteso della qualità del credito della Banca. L'impatto patrimoniale viene misurato come maggiore assorbimento patrimoniale a fronte del rischio di credito in relazione all'aumento delle ponderazioni applicate. Viene inoltre determinato l'impatto sul capitale complessivo (fondi propri), derivante dalla riduzione dell'utile atteso per effetto dell'incremento delle svalutazioni dei crediti.

Con riferimento al rischio di concentrazione, la Banca effettua lo stress test annualmente prevedendo un incremento delle "esposizioni verso imprese", del tasso di ingresso a sofferenza rettificata della banca e dell'indice di Herfindahl del 20%.

Con riferimento all'operatività sui mercati mobiliari, sono attive presso l'Area Finanza della Banca momenti di valutazione e controllo sia in fase di acquisto degli strumenti finanziari, sia in momenti successivi nei quali periodicamente viene analizzata la composizione del comparto per asset

⁷ Si specifica che le esposizioni verso imprese garantite da contante o da obbligazioni emesse dalla stessa Banca sono escluse dal calcolo

class/portafoglio IAS/IFRS, identificato e determinato il livello di rischio specifico oppure di controparte, nonché verificato il rispetto dei limiti e delle deleghe assegnate.

2.3 Tecniche di mitigazione del rischio di credito

Conformemente agli obiettivi ed alle politiche creditizie definite dal CdA, le tecniche di mitigazione del rischio di credito utilizzate dalla Banca si sostanziano nell'acquisizione di differenti fattispecie di protezione del credito di tipo reale e personale, per l'operatività di impiego alla clientela ordinaria.

Relativamente all'operatività di impiego alla clientela ordinaria le citate forme di garanzia sono, ovviamente, richieste in funzione dei risultati della valutazione del merito di credito della clientela e della tipologia di affidamento domandata dalla stessa.

A dicembre 2016 circa il 93,8% delle esposizioni verso la clientela risultava assistito da forme di protezione del credito, di cui 63,2% da garanzie reali e da 30,6% garanzie personali.

Anche nel corso del 2016 sono state condotte specifiche attività finalizzate alla verifica dei requisiti di ammissibilità stabiliti dalla normativa prudenziale in materia di *Credit Risk Mitigation* (CRM) e all'eventuale adeguamento delle forme di garanzia adottate.

Con riferimento all'attività sui mercati mobiliari, considerato che la composizione del portafoglio è orientata verso primari emittenti con elevato merito creditizio, non sono richieste al momento particolari forme di mitigazione del rischio di credito.

La principale concentrazione di garanzie reali (principalmente ipotecarie) è legata a finanziamenti a clientela retail (a medio e lungo termine).

Garanzie reali

Per quanto concerne le forme di garanzia reale, la Banca accetta diversi strumenti a protezione del credito costituiti dalle seguenti categorie:

Garanzie ipotecarie

- ipoteca su beni immobili residenziali;
- ipoteca su immobili commerciali;

Garanzie finanziarie

- pegno di titoli di debito di propria emissione o emessi da soggetti sovrani;
- pegno di denaro depositato presso la Banca;
- pegno su titoli emessi dalla Banca;
- pegno su altri strumenti finanziari quotati;
- pegno su polizze assicurative;

Le categorie descritte soddisfano tutti i requisiti richiesti dalla citata nuova regolamentazione prudenziale per il riconoscimento delle tecniche di attenuazione dei rischi di credito.

Tutte le tipologie di garanzia acquisibili dalla Banca sono inserite nel processo strutturato di gestione delle garanzie reali condividendone quindi tutte le fasi in cui è composto.

Con riferimento all'acquisizione, valutazione e gestione delle principali forme di garanzia reale, la Banca ha definito specifiche politiche e procedure, anche al fine di assicurare il soddisfacimento dei requisiti previsti dalla normativa per il loro riconoscimento ai fini prudenziali al momento della costituzione della protezione e per tutta la durata della stessa.

In particolare:

-
- sono predisposte politiche e procedure documentate con riferimento alle tipologie di strumenti di CRM utilizzati a fini prudenziali, al loro importo, all'interazione con la gestione del profilo di rischio complessivo;
 - sono adottate tecniche e procedure volte al realizzo tempestivo delle attività poste a protezione del credito;
 - sono affidati a strutture centralizzate i compiti di controllo sui profili di certezza giuridica
 - sono sviluppati e posti in uso standard della contrattualistica utilizzata;
 - le diverse tipologie di garanzie accettate e le connesse politiche creditizie sono chiaramente documentate e divulgate.

E' inoltre assicurata la presenza di un sistema informativo a supporto delle fasi del ciclo di vita della garanzia (acquisizione, valutazione, gestione, rivalutazione, realizzo).

Le misure di controllo cui è soggetta la concessione del credito con acquisizione di garanzie reali sono differenziate per tipologia di garanzia.

Relativamente alle garanzie ipotecarie su immobili, le politiche e le procedure aziendali assicurano che siano sempre acquisite e gestite con modalità atte a garantirne l'opponibilità in tutte le giurisdizioni pertinenti e l'escutibilità in tempi ragionevoli.

In tale ambito, la Banca ha definito specifiche politiche e procedure interne con riguardo:

- alla non dipendenza del valore dell'immobile in misura rilevante dal merito di credito del debitore;
- alla indipendenza del soggetto incaricato dell'esecuzione della stima dell'immobile;
- alla presenza di un'assicurazione contro il rischio danni sul bene oggetto di garanzia. In particolare, la banca si è dotata in tale ambito di tecniche e procedure che assicurino l'efficacia ed il buon esito del vincolo posto ex art. 2742 c.c. sulle somme dovute dall'assicuratore, anche attivando, se del caso, le iniziative, previste dalla medesima norma volte a consentire il pieno soddisfacimento delle proprie ragioni creditorie;
- alla messa in opera di un'adeguata sorveglianza sul valore dell'immobile, al fine di verificare la sussistenza nel tempo dei requisiti che permettono di beneficiare di un minor assorbimento patrimoniale sulle esposizioni garantite;
- al rispetto del rapporto massimo tra fido richiesto e valore della garanzia (*loan-to-value*): 80% per gli immobili residenziali e 50% per quelli commerciali. Qualora venga superato tale limite deve essere valutata l'opportunità di richiedere un'idonea garanzia integrativa;
- alla destinazione d'uso dell'immobile e alla capacità di rimborso del debitore.

Il processo di sorveglianza sul valore dell'immobile oggetto di garanzia è svolto attraverso l'utilizzo di metodi statistici. Al riguardo, l'attività di valutazione è effettuata:

- almeno ogni 3 anni per gli immobili residenziali;
- annualmente per gli immobili di natura non residenziale.

Per le esposizioni rilevanti (ossia di importo superiore a 3 milioni di euro o al 5 per cento del patrimonio di vigilanza della Banca) la valutazione è in ogni caso rivista da un perito indipendente almeno ogni 3 anni.

La Banca ha adottato le Politiche di valutazione degli immobili posti a garanzia delle esposizioni in conformità con il 17° aggiornamento della Circ. 285/13 con cui la Banca d'Italia ha dato attuazione agli artt. 120-undecies e 120-duodecies che recepiscono nell'ordinamento italiano le disposizioni della direttiva 2014/17/UE "*Mortgage Credit Directive*".

Sulla base delle modifiche normative in argomento la Banca:

1. aderisce a standard affidabili per la valutazione degli immobili;

2. ha introdotto specifiche disposizioni volte a garantire la professionalità dei periti e la loro indipendenza sia dal processo di commercializzazione ed erogazione del credito, sia dai soggetti destinatari dello specifico finanziamento;
3. ha definito il processo di selezione e controllo dei periti esterni.

Con particolare riferimento al punto 1, la Banca aderisce alle Linee Guida ABI sulla valutazione degli immobili in garanzia delle esposizioni creditizie, le quali sono finalizzate a definire una prassi in grado di agevolare gli intermediari nell'applicazione dei criteri generali di valutazione e di sorveglianza sugli immobili a garanzia di esposizioni creditizie. Milano, inoltre, ad introdurre criteri di riferimento omogenei in materia, con riferimento specifico agli indicatori di superficie o di volume; alle metodologie di valutazione adottate (per capitalizzazione del reddito, per stima comparativa, ecc.), al livello di professionalità dei periti incaricati della valutazione.

Con riguardo alle garanzie reali finanziarie la Banca, sulla base delle politiche e processi per la gestione del rischio di credito e dei limiti e deleghe operative definite, indirizza l'acquisizione delle stesse esclusivamente a quelle aventi ad oggetto attività finanziarie delle quali l'azienda è in grado di calcolare il *fair value* con cadenza almeno semestrale (ovvero ogni qualvolta esistano elementi che presuppongano che si sia verificata una diminuzione significativa del fair value stesso).

La Banca ha, inoltre, posto in essere specifici presidi e procedure atte a garantire i seguenti aspetti rilevanti per l'ammissibilità a fini prudenziali delle garanzie in argomento:

- assenza di una rilevante correlazione positiva tra il valore della garanzia finanziaria e il merito creditizio del debitore;
- specifici presidi a garanzia della separatezza esterna (tra patrimonio del depositario e bene oggetto di garanzia) e della separatezza interna (tra i beni appartenenti a soggetti diversi e depositati presso i terzi); qualora l'attività oggetto di garanzia sia detenuta presso terzi;
- durata residua della garanzia non inferiore a quella dell'esposizione.

Nell'ambito delle politiche di rischio aziendali, inoltre, viene ritenuto adeguato un valore della garanzia pari al 100.% del fido concesso alla controparte. Nei casi in cui il valore del bene in garanzia sia soggetto a rischi di mercato o di cambio, la Banca utilizza il concetto di scarto di garanzia, misura espressa in percentuale sul valore della garanzia offerta, determinata in funzione della volatilità del valore del titolo. In fase di delibera viene considerata come garantita la sola parte del finanziamento coperta dal valore del bene al netto dello scarto.

La sorveglianza delle garanzie reali finanziarie, nel caso di pegno su titoli, avviene attraverso il monitoraggio del rating dell'emittente/emissione e la valutazione del fair value dello strumento finanziario a garanzia. Viene richiesto l'adeguamento delle garanzie per le quali il valore di mercato risulta inferiore al valore di delibera al netto dello scarto.

Garanzie personali

Con riferimento alle garanzie personali, le principali tipologie di garanti sono rappresentate da imprenditori e *partner* societari correlati al debitore nonché, nel caso di finanziamenti concessi a favore di imprese individuali e/o persone fisiche, anche da congiunti del debitore stesso. Meno frequentemente il rischio di insolvenza è coperto da garanzie personali fornite da altre società (generalmente società appartenenti allo stesso gruppo economico del debitore), oppure prestate da istituzioni finanziarie e compagnie assicurative.

Nel caso di finanziamenti a soggetti appartenenti a determinate categorie economiche (artigiani, commercianti, etc.) la Banca acquisisce specifiche garanzie (sussidiarie o a prima richiesta) prestate da parte dei consorzi fidi di appartenenza.

Le suddette forme di garanzia, nella generalità dei casi, non consentono un'attenuazione del rischio di credito in quanto prestate da soggetti "non ammessi" ai fini della nuova normativa prudenziale.

Nel caso in cui una proposta di finanziamento preveda garanzie personali di terzi l'istruttoria si estende anche a questi ultimi. In particolare, in relazione alla tipologia di fido garantito ed all'importo, si sottopone a verifica e analisi:

- la situazione patrimoniale e reddituale del garante, anche tramite la consultazione delle apposite banche dati;
- l'esposizione verso il sistema bancario;
- le informazioni presenti nel sistema informativo della banca;
- l'eventuale appartenenza ad un gruppo e la relativa esposizione complessiva.

Eventualmente, a discrezione dell'istruttore in relazione all'importo della garanzia, l'indagine sarà estesa alle altre centrali rischi.

Se il garante è rappresentato da una società, e comunque quando ritenuto necessario in considerazione del rischio e dell'importo del finanziamento, oltre al riscontro delle informazioni prodotte dalle rete nell'apposito modulo riservato al garante, si procede allo sviluppo del merito creditizio del soggetto garante, con le stesse modalità previste per il richiedente.

2.4 Attività finanziarie deteriorate

La Banca è organizzata con strutture e procedure informatiche per la gestione, la classificazione e il controllo dei crediti.

Coerentemente con quanto dettato dai principi contabili IAS/IFRS, ad ogni data di bilancio viene verificata la presenza di elementi oggettivi di perdita di valore (impairment) su ogni strumento finanziario ovvero gruppo di strumenti finanziari.

Le posizioni che presentano un andamento anomalo sono classificate in differenti categorie di rischio. Sono classificate tra le sofferenze le esposizioni nei confronti di soggetti in stato di insolvenza o in situazioni sostanzialmente equiparabili; tra le inadempienze probabili le posizioni per le quali la Banca reputa improbabile che, senza il ricorso ad azioni quali l'escussione delle garanzie, il debitore adempia integralmente (in linea capitale e/o interessi) alle sue obbligazioni creditizie; in seguito alla modifica delle disposizioni di vigilanza prudenziale, sono state incluse tra le esposizioni deteriorate anche le posizioni scadute e/o sconfinanti da oltre 90 (past due)⁸. Questa modifica ha comportato l'introduzione di una nuova categoria contabile nella quale vengono classificate le posizioni con tali caratteristiche e l'inclusione dello sconfinamento continuativo tra gli elementi da considerare ai fini del monitoraggio e della rilevazione dei crediti problematici per favorire la sistemazione dell'anomalia anteriormente al raggiungimento dei giorni di sconfinamento previsti per la classificazione del nuovo stato.

A seguito dell'emanazione del Regolamento UE n. 227/2015, è inoltre da ricondurre tra le esposizioni deteriorate anche la categoria delle esposizioni deteriorate oggetto di concessioni (forborne non performing), la quale non configura una categoria di esposizioni deteriorate distinta e ulteriore rispetto a quelle precedentemente richiamate, ma soltanto un sottoinsieme di ciascuna di esse, nella quale rientrano le esposizioni per cassa e gli impegni a erogare fondi che formano oggetto di concessioni (forborne exposure), se soddisfano le due seguenti condizioni:

- i. il debitore versa in una situazione di difficoltà economico-finanziaria che non gli consente di rispettare pienamente gli impegni contrattuali del suo contratto di debito e che realizza uno stato

⁸ Relativamente a tale ultima categoria di esposizioni, secondo quanto previsto dalla Circolare n. 272/08 della Banca d'Italia, per le banche che applicano la metodologia standardizzata per il calcolo dei requisiti patrimoniali a fronte del rischio di credito si considerano esclusivamente le esposizioni classificate nel portafoglio "esposizioni in stato di default" così come definito dal Regolamento (UE) n. 575/2013.

-
- di “deterioramento creditizio” (classificazione in una delle categorie di esposizioni deteriorate: sofferenze, inadempienze probabili, esposizioni scadute e/o sconfinanti da oltre 90 giorni),
- ii. e la banca acconsente a una modifica dei termini e condizioni di tale contratto, ovvero a un rifinanziamento totale o parziale dello stesso, per permettere al debitore di rispettarlo (concessione che non sarebbe stata accordata se il debitore non si fosse trovato in uno stato di difficoltà).

Con la pubblicazione nella GUCE, lo scorso 29 novembre, del Regolamento (UE) 2016/2067 della Commissione si è concluso il processo di adozione dell’IFRS 9. Il nuovo principio sostituirà integralmente lo IAS 39; si applicherà, pertanto, a tutti gli strumenti finanziari classificabili nell’attivo e nel passivo di stato patrimoniale del bilancio, modificandone incisivamente i criteri di classificazione e di misurazione e le modalità di determinazione dell’impairment, nonché definendo nuove regole di designazione dei rapporti di copertura.

L’applicazione dell’IFRS 9 è obbligatoria dalla prima data di rendicontazione patrimoniale, economica e finanziaria successiva al 1° gennaio 2018 rappresentata, per la banca, dalla scadenza FINREP riferita al 31 marzo 2018.

Nel più ampio ambito delle modifiche introdotte dal principio, assume particolare rilievo il nuovo modello di impairment dallo stesso definito.

Mentre lo IAS 39, che richiede la contabilizzazione delle sole perdite già verificatesi (*incurred loss*), nella quantificazione della *expected loss* IAS 39, la *loss given default* (LGD) misura la perdita attesa in caso di default della controparte, le *expected credit losses* in ambito IFRS 9 vengono definite come la stima, pesata per le probabilità, del valore attuale di tutte le differenze tra (i) i flussi di cassa contrattuali e (ii) i flussi di cassa che si stima di ricevere che ci si attende si manifesteranno in futuro (nel caso delle stime *lifetime*, come infra precisato, lungo l’intera vita attesa dello strumento).

Tra gli altri principali cambiamenti rispetto allo IAS 39, rileva la previsione che impone per la determinazione della perdita attesa l’impiego non solo di informazioni storiche (ad esempio, inerenti alle perdite storicamente registrate sui crediti) ricalibrate per incorporare gli effetti delle condizioni correnti, ma anche di previsioni future basate su scenari previsionali (ad esempio triennali), ovviamente coerenti con quelli presi a riferimento nei processi di controllo direzionale. L’entrata in vigore dell’IFRS 9 comporterà, quindi, la rilevazione delle perdite attese in un’ottica *forward looking*.

Nell’ impostazione sommariamente richiamata le perdite attese dovranno quindi essere misurate con modalità che riflettano:

- un ammontare obiettivo e pesato per le probabilità, determinato valutando un range di possibili risultati;
- il valore temporale del denaro;
- ogni ragionevole e consistente informazione, disponibile alla data di reporting senza costi o sforzi eccessivi, circa eventi passati, condizioni correnti e previsioni di condizioni economiche future.

Più nel dettaglio, in particolare, il principio prevede l’allocazione di ciascun rapporto in uno dei seguenti tre stage (o “bucket”):

- stage 1, accoglie tutti rapporti relativi a controparti classificate in bonis che:
 - originati internamente o acquisiti, non hanno subito un significativo incremento del rischio di credito dal momento dell’erogazione o acquisto, oppure;
 - risultano caratterizzati da un basso livello di rischio di credito alla data di reporting;
- stage 2, accoglie tutti i rapporti in bonis che, alla data di reporting, hanno registrato un significativo incremento del rischio di credito rispetto alla data di erogazione;
- stage 3, accoglie i rapporti il cui rischio creditizio si è incrementato al punto che lo strumento è considerato *impaired*; questo stage include anche i crediti acquistati già deteriorati o concessi a controparti deteriorate.

L'assegnazione di un'attività in bonis allo stage 1 o 2 non è, pertanto, funzione della sua rischiosità assoluta (in termini di probabilità di default) quanto della variazione (positiva o negativa) del rischio rispetto alla prima rilevazione. In linea teorica quindi nello stage 1 potrebbero trovarsi attività con PD maggiore di quelle allocate nello stage 2. Inoltre, determinate esposizioni rilevate nello stage 2 potrebbero, a seguito del miglioramento nella loro probabilità di default, migrare allo stage 1.

Al fine di semplificare il processo di staging, il principio propone due principali espedienti operativi. Il primo è rappresentato dalla possibilità di evitare il passaggio in stage 2 se alla data di reporting lo strumento finanziario ha un basso rischio di default, il debitore ha una forte capacità di far fronte ai flussi di cassa delle sue obbligazioni contrattuali nel breve termine e cambiamenti avversi nella situazione di lungo termine potrebbero, ma non necessariamente, ridurre tale capacità (c.d. "Low Risk Exemption"). L'esame del deterioramento del merito creditizio non è quindi richiesto per le posizioni con un basso livello del rischio di credito.

La seconda semplificazione operativa riguarda il passaggio da stage 1 a stage 2 in presenza di oltre 30 giorni di ritardo nei pagamenti; il principio precisa che il significativo deterioramento del merito creditizio può intervenire già prima e prescindere da tale termine, lo stesso va quindi inteso come un limite ultimo (di "backstop") oltrepassato il quale si dovrebbe migrare nello stage 2. Tale presunzione è per definizione dello stesso principio, confutabile sulla base di evidenze ragionevoli e documentabili che indichino come il merito creditizio non si sia effettivamente deteriorato pur in presenza di past due superiori ai 30 giorni.

Il processo di allocazione degli strumenti finanziari negli stage previsti dal principio, riveste una particolare importanza in quanto indirizza le logiche di determinazione dell'accantonamento per il rischio di credito dei singoli rapporti.

In particolare:

- con riferimento alle esposizioni classificate negli stage 1 e 2, trattandosi di rapporti in bonis, si potranno determinare le rettifiche di valore collettivamente applicando i parametri di rischio definiti coerentemente con quanto previsto dall'IFRS 9, con la seguente principale differenziazione:
 - per le esposizioni dello stage 1, le rettifiche di valore dovranno essere calcolate in base alla stima della perdita attesa a 12 mesi;
 - per le esposizioni dello stage 2, le rettifiche di valore dovranno essere calcolate in base alle perdite attese lungo tutta la vita residua contrattuale dell'esposizione (c.d. "lifetime");
- alle esposizioni classificate nello stage 3 dovrà essere applicata una svalutazione analitica calcolata in base alle perdite attese lifetime.

L'impatto dei nuovi riferimenti in materia di impairment sarà particolarmente rilevante, comportando sin da subito, un più immediato riconoscimento delle perdite attese e un incremento degli accantonamenti di bilancio, in quanto l'IFRS 9 introduce sul piano contabile il principio della definizione delle rettifiche di valore sulla base della perdita attesa (expected loss), già utilizzato nella regolamentazione prudenziale.

L'incremento delle rettifiche atteso a seguito del nuovo modello di impairment, in conseguenza tra l'altro dell'introduzione di legami con le previsioni macroeconomiche, dei margini di incertezza legati all'identificazione del concetto di "significativo deterioramento", del possibile passaggio dalla perdita attesa a un anno a quella lifetime, comporterà presumibilmente maggiori esigenze patrimoniali, anche in assenza di variazioni nella rischiosità dei portafogli.

L'attuale interazione tra capitale e accantonamenti verrà incisa: la considerazione delle perdite attese lungo l'intera vita residua dello strumento e l'incorporazione di elementi forward looking nelle valutazioni, sono suscettibili di determinare, in assenza di modifiche alle attuali disposizioni, il rischio di un doppio computo nella quantificazione delle esigenze patrimoniali.

Sotto il profilo degli impatti organizzativi e sui processi, l'approccio per l'impairment introdotto dall'IFRS 9 richiede, in particolare in fase di primo adeguamento, un ingente sforzo di raccolta e analisi di dati da

parte delle banche; ciò in particolare, per individuare le esposizioni che hanno subito rispetto alla data della loro assunzione un incremento significativo del rischio di credito e, di conseguenza, la misurazione dell'EL lifetime.

La migrazione al nuovo modello di impairment richiede, inoltre, il sostenimento di significativi investimenti per l'evoluzione - oriente i requisiti disciplinati dal principio - dei modelli valutativi in uso, nonché dei processi di funzionamento degli stessi e di incorporazione dei parametri di rischio prodotti nell'operatività del credito.

La maggiore complessità del nuovo modello di valutazione inciderà, inoltre, innovandoli significativamente, sui compiti delle unità diverse organizzative a vario titolo coinvolte (contabilità, risk management, crediti).

L'introduzione di logiche forward looking nelle valutazioni contabili determinerà, inoltre, l'esigenza di rivedere le politiche creditizie, al minimo con riferimento ai parametri di selezione della clientela (alla luce dei diversi profili di rischio settoriale o geografico) e del collateral (oriente la preferibilità di tipologie esposte a minori volatilità e sensibilità al ciclo economico). Analogamente, sarà necessario rianalizzare criticamente il catalogo prodotti e la disciplina aziendale in materia di erogazione del credito (e collegati poteri delegati) tenuto conto, tra l'altro, della diversa onerosità delle forme tecniche a medio lungo termine in uno scenario in cui, come accennato, l'eventuale migrazione allo stage 2 comporta il passaggio a una EL lifetime.

Anche con riguardo ai processi e ai presidi per il monitoraggio del credito sono prevedibili importanti interventi di adeguamento e di rafforzamento basati, tra l'altro, sull'implementazione di processi automatizzati e proattivi e lo sviluppo e/o affinamento degli strumenti di early warning che permettono di identificare i sintomi anticipatori di un possibile passaggio di stage e di attivare tempestivamente le iniziative conseguenti.

Interventi rilevanti riguarderanno anche i controlli di secondo livello in capo alla funzione di risk management, deputata, tra l'altro, dalle vigenti alla convalida dei sistemi interni di misurazione dei rischi non utilizzati a fini regolamentari e del presidio sulla correttezza sostanziale delle indicazioni derivanti dall'utilizzo di tali modelli. Nello specifico, verrà disciplinato il processo periodico di convalida basato sull'analisi della documentazione fornita dal provider del modello di valutazione e da attività di verifica del corretto utilizzo e dell'affidabilità dei parametri di rischio da questo prodotti.

Con riferimento ai principali processi di controllo direzionale, nella consapevolezza che il costo del rischio costituisce una delle variabili maggiormente rilevanti nella determinazione dei risultati economici attuali e prospettici, particolare cura verrà dedicata alla necessaria coerenza delle ipotesi alla base delle stime del piano pluriennale e del budget annuale (elaborati sulla base di scenari attesi relativamente ai fattori macroeconomici e di mercato), dell'ICAAP e del RAF e di quelle prese a riferimento per la determinazione degli accantonamenti contabili.

Alla data, proseguono le attività progettuali di Categoria per supportare l'adeguamento ai nuovi riferimenti in materia di impairment cui la Banca prende parte per il tramite delle strutture associative e di servizio di riferimento.

Le attività progettuali sono al momento volte all'identificazione delle soluzioni metodologiche per la corretta stima dei parametri di rischio volte a garantire la fruibilità da parte di tutte le Banche di Categoria di strumenti per il calcolo della ECL e la gestione del processo di staging secondo gli standard previsti dal principio IFRS9. Sono altresì in via di sviluppo i riferimenti di indirizzo per l'adozione delle soluzioni organizzative e di processo finalizzate a consentire un utilizzo del sistema di rating corretto e integrato nei principali processi aziendali (in sede istruttoria, pricing, monitoraggio e valutazione).

Lo stato dell'arte delle attività in corso non permette ancora di supportare in capo a ciascuna banca una puntuale valutazione degli impatti attesi, come anticipato, presumibilmente, rilevanti.

La responsabilità e la gestione complessiva dei crediti deteriorati, non classificati a “sofferenza”, è affidata all’Ufficio Controlli (sottofase di rilevazione e di classificazione) ed alle filiali (sottofase di intervento). Detta attività si estrinseca principalmente nel:

- rilevazione delle posizioni anomale;
- monitoraggio delle citate posizioni in supporto alle agenzie di rete alle quali competono i controlli di primo livello;
- concordare con il gestore della relazione gli interventi volti a ripristinare la regolarità andamentale o il rientro delle esposizioni oppure la predisposizione di misure di tolleranza;

La metodologia di valutazione delle posizioni segue un approccio analitico commisurato all’intensità degli approfondimenti ed alle risultanze che emergono dal continuo processo di monitoraggio.

La attività di recupero relative alle posizioni classificate a sofferenza sono gestite esclusivamente dall’Ufficio Contenzioso e Legale, in staff alla Direzione Generale.

Anche in questo caso la metodologia di valutazione delle posizioni segue un approccio analitico.

Informazioni di natura quantitativa

A. QUALITA' DEL CREDITO

A.1 Esposizioni creditizie deteriorate e non deteriorate: consistenze, rettifiche di valore, dinamica, distribuzione economica e territoriale.

A.1.1 Distribuzione delle esposizioni creditizie per portafogli di appartenenza e per qualità creditizia (valori di bilancio)

Portafogli/qualità	Sofferenze	Inadempienze probabili	Esposizioni scadute deteriorate	Esposizioni scadute non deteriorate	Altre esposizioni non deteriorate	Totale
1. Attività finanziarie disponibili per la vendita					34.593	34.593
2. Attività finanziarie detenute sino alla scadenza						
3. Crediti verso banche					3.712	3.712
4. Crediti verso clientela	1.944	2.352	640	2.505	28.345	35.785
5. Attività finanziarie valutate al fair value						
6. Attività finanziarie in corso di dismissione						
Totale al 31.12.2016	1.944	2.352	640	2.505	66.650	74.090
Totale al 31.12.2015	1.804	3.493	1.054	2.330	74.340	83.021

A.1.1.1 Distribuzione delle esposizioni creditizie oggetto di concessioni per portafogli di appartenenza e per qualità creditizia (valori di bilancio)

Portafogli/qualità	Esposizioni oggetto di concessioni deteriorate			Esposizioni oggetto di concessioni non deteriorate		Totale
	Sofferenze	Inadempienze probabili	Esposizioni scadute deteriorate	Esposizioni scadute non deteriorate	Attività non deteriorate	
1. Attività finanziarie disponibili per la vendita 2. Attività finanziarie detenute sino alla scadenza 3. Crediti verso banche 4. Crediti verso clientela 5. Attività finanziarie valutate al fair value 6. Attività finanziarie in corso di dismissione 7. Impegni as erogare fondi		1.064	283		1.160	2.507
Totale al 31.12.2016		1.064	283		1.160	2.507
Totale al 31.12.2015						

A.1.1.2 Distribuzione delle esposizioni creditizie non deteriorate per "anzianità dello scaduto"

Portafogli/qualità	Esposizioni non scadute	Esposizioni scadute			
		sino a 3 mesi	da oltre 3 mesi a 6 mesi	da oltre 6 mesi a 1 anno	oltre un anno
1. Attività finanziarie disponibili per la vendita 2. Attività finanziarie detenute sino alla scadenza 3. Crediti verso banche 4. Crediti verso clientela 5. Attività finanziarie valutate al fair value 6. Attività finanziarie in corso di dismissione	34.946 3.817 27.887		2.505		
Totale al 31.12.2016	66.650	2.505			
Totale al 31.12.2015					

A.1.2 Distribuzione delle esposizioni creditizie per portafogli di appartenenza e per qualità creditizia (valori lordi e netti) differenti dalle "Attività finanziarie detenute per la negoziazione e derivati di copertura"

Portafogli/qualità	Attività deteriorate			Attività non deteriorate			Totale (esposizione netta)
	Esposizione lorda	Rettifiche specifiche	Esposizione netta	Esposizione lorda	Rettifiche di portafoglio	Esposizione netta	
1. Attività finanziarie disponibili per la vendita				34.593		34.593	34.593
2. Attività finanziarie detenute sino alla scadenza							
3. Crediti verso banche				3.712		3.712	3.712
4. Crediti verso clientela	8.874	3.939	4.935	31.155	305	30.849	35.785
5. Attività finanziarie valutate al fair value				X	X		
6. Attività finanziarie in corso di dismissione							
Totale al 31.12.2016	8.874	3.939	4.935	69.460	305	69.155	74.090
Totale al 31.12.2015	9.684	3.333	6.351	76.956	286	76.670	83.021

I contratti derivati sono stati classificati tra le "Altre attività".

A.1.2 Distribuzione delle esposizioni creditizie per portafogli di appartenenza e per qualità creditizia (valori lordi e netti) relativi alle "Attività finanziarie detenute per la negoziazione e derivati di copertura"

Portafogli/qualità	Attività di evidente scarsa qualità creditizia		Altre attività
	Minusvalenze cumulate	Esposizione netta	Esposizione netta
1. Attività finanziarie detenute per la negoziazione			2.292
2. Derivati di copertura			
Totale al 31.12.2016			2.292
Totale al 31.12.2015			

A.1.2.1 Attività deteriorate: (i) ammontare del totale delle cancellazioni parziali operate; (ii) differenza positiva tra il valore nominale e il prezzo di acquisto

La banca non ha effettuato cancellazioni parziali di crediti.

A.1.3 Esposizioni creditizie per cassa e fuori bilancio verso banche: valori lordi, netti e fasce di scaduto

Tipologie esposizioni/valori	Esposizione lorda				Attività non deteriorate	Rettifiche di valore specifiche	Rettifiche di valore di portafoglio	Esposizione netta
	Attività deteriorate							
	Fino a 3 mesi	Da oltre 3 mesi fino a 6 mesi	Da oltre 6 mesi fino a 1 anno	Oltre 1 anno				
A. ESPOSIZIONI PER CASSA								
a) Sofferenze					X		X	
- di cui: esposizioni oggetto di concessioni					X		X	
b) Inadempienze probabili					X		X	
- di cui: esposizioni oggetto di concessioni					X		X	
c) Esposizioni scadute deteriorate					X		X	
- di cui: esposizioni oggetto di concessioni					X		X	
d) Esposizioni scadute non deteriorate	X	X	X	X		X		
- di cui: esposizioni oggetto di concessioni	X	X	X	X		X		
e) Altre esposizioni non deteriorate	X	X	X	X	3.728	X		3.728
- di cui: esposizioni oggetto di concessioni	X	X	X	X		X		
TOTALE A					3.728			3.728
B. ESPOSIZIONI FUORI BILANCIO								
a) Deteriorate					X		X	
b) Altre	X	X	X	X	764	X		764
TOTALE B					764			764
TOTALE A + B					4.492			4.492

A.1.4 Esposizioni creditizie per cassa verso banche: dinamica delle esposizioni deteriorate lorde

La banca non detiene esposizioni creditizie per cassa verso banche deteriorate.

A.1.5 Esposizioni creditizie per cassa verso banche deteriorate: dinamica delle rettifiche di valore complessive

La banca non ha effettuato svalutazioni delle esposizioni creditizie per cassa verso banche deteriorate, in quanto non ne detiene.

A.1.6 Esposizioni creditizie per cassa e fuori bilancio verso clientela: valori lordi, netti e fasce di scaduto

Tipologie esposizioni/valori	Esposizione lorda					Rettifiche di valore specifiche	Rettifiche di valore di portafoglio	Esposizione netta
	Attività deteriorate				Attività non deteriorate			
	Fino a 3 mesi	Da oltre 3 mesi fino a 6 mesi	Da oltre 6 mesi fino a 1 anno	Oltre 1 anno				
A. ESPOSIZIONI PER CASSA								
a) Sofferenze				4.828	X	2.884	X	1.944
- di cui: esposizioni oggetto di concessioni					X		X	
b) Inadempienze probabili	2.085	170	926	200	X	1.029	X	2.352
- di cui: esposizioni oggetto di concessioni	1.164	95	154		X	348	X	1.064
c) Esposizioni scadute deteriorate	330	194	136	5	X	25	X	640
- di cui: esposizioni oggetto di concessioni	290				X	7	X	283
d) Esposizioni scadute non deteriorate	X	X	X	X	2.539	X	35	2.505
- di cui: esposizioni oggetto di concessioni	X	X	X	X		X		
e) Altre esposizioni non deteriorate	X	X	X	X	65.485	X	271	65.214
- di cui: esposizioni oggetto di concessioni	X	X	X	X	1.168	X	9	1.160
TOTALE A	2.416	364	1.061	5.033	68.024	3.939	305	72.654
B. ESPOSIZIONI FUORI BILANCIO								
a) Deteriorate					X		X	
b) Altre	X	X	X	X	3.869	X		3.869
TOTALE B					3.869			3.869
TOTALE A + B	2.416	364	1.061	5.033	71.894	3.939	305	76.524

A.1.7 Esposizioni creditizie per cassa verso clientela: dinamica delle esposizioni deteriorate lorde

Causali/Categorie	Sofferenze	Inadempienze probabili	Esposizioni scadute deteriorate
A. Esposizione lorda iniziale - di cui: esposizioni cedute non cancellate	4.056	4.542	1.086
B. Variazioni in aumento	2.085	1.222	1.029
B.1 ingressi da esposizioni in bonis	292	455	878
B.2 trasferimenti da altre categorie di esposizioni deteriorate	1.501	446	4
B.3 altre variazioni in aumento	293	321	146
C. Variazioni in diminuzione	1.313	2.384	1.450
C.1 uscite verso esposizioni in bonis	1	646	440
C.2 cancellazioni	42		
C.3 incassi	376	278	27
C.4 realizzi per cessioni	170		
C.5 perdite da cessione	630		
C.6 trasferimenti ad altre categorie di esposizioni deteriorate		1.153	797
C.7 altre variazioni in diminuzione	95	307	186
D. Esposizione lorda finale - di cui: esposizioni cedute non cancellate	4.828	3.381	665

A.1.7bis Esposizioni creditizie per cassa verso clientela: dinamica delle esposizioni oggetto di concessioni lorde distinte per qualità creditizia

Causali/Categorie	Esposizioni oggetto di concessioni: deteriorate	Esposizioni oggetto di concessioni: non deteriorate
A. Esposizione lorda iniziale - di cui: esposizioni cedute non cancellate	2.976	1.529
B. Variazioni in aumento	288	689
B.1 ingressi da esposizioni in bonis non oggetto di concessioni		59
B.2 ingressi da esposizioni in bonis oggetto di concessioni	29	X
B.3 ingressi da esposizioni oggetto di concessioni deteriorate	X	630
B.4 altre variazioni in aumento	259	
C. Variazioni in diminuzione	1.561	1.049
C.1 uscite verso esposizioni in bonis non oggetto di concessioni	X	898
C.2 uscite verso esposizioni in bonis oggetto di concessioni	630	X
C.3 uscite verso esposizioni oggetto di concessioni deteriorate	X	29
C.4 cancellazioni		
C.5 incassi	229	13
C.6 realizzi per cessioni		
C.7 perdite da cessione		
C.8 altre variazioni in diminuzione	702	109
D. Esposizione lorda finale - di cui: esposizioni cedute non cancellate	1.703	1.168

A.1.8 Esposizioni creditizie per cassa verso clientela deteriorate: dinamica delle rettifiche di valore complessive

Causali/Categorie	Sofferenze		Inadempienze probabili		Esposizioni scadute deteriorate	
	Totale	Di cui: esposizioni oggetto di concessioni	Totale	Di cui: esposizioni oggetto di concessioni	Totale	Di cui: esposizioni oggetto di concessioni
A. Rettifiche complessive iniziali - di cui: esposizioni cedute non cancellate	2.252		1.049	663	32	10
B. Variazioni in aumento	2.836		1.399	374	63	17
B.1 rettifiche di valore	1.987		876	87	20	7
B.2 perdite da cessione	174					
B.3 trasferimenti da altre categorie di esposizioni deteriorate	581		13	3		
B.4 altre variazioni in aumento	94		510	284	43	10
C. Variazioni in diminuzione	2.204		1.419	689	69	20
C.1 riprese di valore da valutazione	1.228		370	197	16	9
C.2 riprese di valore da incasso	94		11	11	1	
C.3 utili da cessione	15					
C.4 cancellazioni	669					
C.5 trasferimenti ad altre categorie di esposizioni deteriorate			570	206	24	3
C.6 altre variazioni in diminuzione	198		467	276	28	8
D. Rettifiche complessive finali - di cui: esposizioni cedute non cancellate	2.884		1.029	348	25	7

A.2 Classificazione delle esposizioni in base a rating esterni ed interni**A.2.1 Distribuzione delle esposizioni creditizie per cassa e "fuori bilancio" per classi di rating esterni**

Esposizioni	Classi di rating esterni						Senza rating	Totale
	Classe 1	Classe 2	Classe 3	Classe 4	Classe 5	Classe 6		
A. Esposizioni creditizie per cassa			36.870				39.513	76.382
B. Derivati								
B.1 Derivati finanziari								
B.2 Derivati creditizi								
C. Garanzie rilasciate							1.082	1.082
D. Impegni a erogare fondi							3.551	3.551
E. Altre								
Totale			36.870				44.146	81.015

Relativamente alla presente tabella la classe di rating 3 corrisponde alla classe di rating delle valutazioni Moody's Ecai che va dalla Baa1 alla Baa3.

A.2.2 Distribuzione delle esposizioni creditizie per cassa e "fuori bilancio" per classi di rating interni

La banca non adotta rating interni per la valutazione delle esposizioni creditizie per cassa e "fuori bilancio".

A.3 DISTRIBUZIONE DELLE ESPOSIZIONI GARANTITE PER TIPOLOGIA DI GARANZIA

A.3.1 Esposizioni creditizie verso banche garantite

La banca non detiene Esposizioni creditizie garantite verso banche.

A.3.2 Esposizioni creditizie verso clientela garantite

	Valore esposizione netta	Garanzie reali (1)				Garanzie personali (2)								Totale (1)+(2)	
		Immobili - Ipotecate	Immobili - Leasing Finanziario	Titoli	Altre garanzie reali	Derivati su crediti					Crediti di firma				
						CLN	Altri derivati				Governi e banche centrali	Altri enti pubblici	Banche		Altri soggetti
							Governi e banche centrali	Altri enti pubblici	Banche	Altri soggetti					
1. Esposizioni creditizie per cassa garantite:	31.167	20.033			2.096						588			8.408	31.126
1.1 totalmente garantite	30.645	19.680			1.989						579			8.397	30.645
- di cui deteriorate	4.600	3.158									189			1.253	4.600
1.2 parzialmente garantite	522	353			108						9			12	481
- di cui deteriorate	37	37													37
2. Esposizioni creditizie "fuori bilancio" garantite:	645				186						154			275	615
2.1 totalmente garantite	490				181						34			275	490
- di cui deteriorate															
2.2 parzialmente garantite	155				5						120				125
- di cui deteriorate															

B. DISTRIBUZIONE E CONCENTRAZIONE DELLE ESPOSIZIONI CREDITIZIE

B.1 Distribuzione settoriale delle esposizioni creditizie per cassa e "fuori bilancio" verso clientela (valore di bilancio)

Esposizioni/Controparti	Governi			Altri enti pubblici			Società finanziarie			Società di assicurazione			Imprese non finanziarie			Altri soggetti		
	Esposiz. netta	Rettifiche val. specif.	Rettifiche val. di portaf.	Esposiz. netta	Rettifiche val. specif.	Rettifiche val. di portaf.	Esposiz. netta	Rettifiche val. specif.	Rettifiche val. di portaf.	Esposiz. netta	Rettifiche val. specif.	Rettifiche val. di portaf.	Esposiz. netta	Rettifiche val. specif.	Rettifiche val. di portaf.	Esposiz. netta	Rettifiche val. specif.	Rettifiche val. di portaf.
A. Esposizioni per cassa																		
A.1 Sofferenze			X			X			X			X	1.104	2.056	X	840	828	X
- di cui: esposizioni oggetto di concessioni			X			X			X			X			X			X
A.2 Inadempienze probabili			X			X			X			X	1.421	734	X	931	295	X
- di cui: esposizioni oggetto di concessioni			X			X			X			X	693	260	X	372	88	X
A.3 Esposizioni scadute deteriorate			X			X			X			X	258	11	X	381	14	X
- di cui: esposizioni oggetto di concessioni			X			X			X			X	172	4	X	111	3	X
A.4 Esposizioni non deteriorate	37.621	X		1.102	X	10	352	X	2			X	12.709	X	225	15.935	X	68
- di cui: esposizioni oggetto di concessioni		X			X			X				X	610	X	7	549	X	2
Totale A	37.621			1.102		10	352		2				15.492	2.802	225	18.087	1.137	68
B. Esposizioni "fuori bilancio"																		
B.1 Sofferenze			X			X			X			X			X			X
B.2 Inadempienze probabili			X			X			X			X			X			X
B.3 Altre attività deteriorate			X			X			X			X			X			X
B.4 Esposizioni non deteriorate	50	X		3.076	X			X			X	639	X		104	X		
Totale B	50			3.076								639			104			
Totale (A+B) al 31.12.2016	37.671			4.178		10	352		2				16.131	2.802	225	18.191	1.137	68
Totale (A+B) al 31.12.2015	40.138			690		6							17.264	2.311	176	18.333	1.022	103

B.2 Distribuzione territoriale delle esposizioni creditizie per cassa e “fuori bilancio” verso clientela (valore di bilancio)

Esposizioni/Aree geografiche	Italia		Altri Paesi europei		America		Asia		Resto del mondo	
	Esposizioni netta	Rettifiche e valore complessivi	Esposizioni netta	Rettifiche e valore complessivi	Esposizioni netta	Rettifiche e valore complessivi	Esposizioni netta	Rettifiche e valore complessivi	Esposizioni netta	Rettifiche e valore complessivi
A. Esposizioni per cassa										
A.1 Sofferenze	1.944	2.884								
A.2 Inadempienze probabili	2.352	1.029								
A.3 Esposizioni scadute deteriorate	640	25								
A.4 Esposizioni non deteriorate	67.719	305								
Totale A	72.654	4.244								
B. Esposizioni "fuori bilancio"										
B.1 Sofferenze										
B.2 Inadempienze probabili										
B.3 Altre attività deteriorate										
B.4 Esposizioni non deteriorate	3.869									
Totale B	3.869									
Totale (A+B) al 31.12.2016	76.524	4.244								
Totale (A+B) al 31.12.2015	76.425	3.619								

B.3 Distribuzione territoriale delle esposizioni creditizie per cassa e "fuori bilancio" verso banche (valore di bilancio)

Esposizioni/Aree geografiche	Italia		Altri Paesi europei		America		Asia		Resto del mondo	
	Esposizioni netta	Rettifiche e valore complessivo	Esposizioni netta	Rettifiche e valore complessivo	Esposizioni netta	Rettifiche e valore complessivo	Esposizioni netta	Rettifiche e valore complessivo	Esposizioni netta	Rettifiche e valore complessivo
A. Esposizioni per cassa										
A.1 Sofferenze										
A.2 Inadempienze probabili										
A.3 Esposizioni scadute deteriorate										
A.4 Esposizioni non deteriorate	3.728									
Totale A	3.728									
B. Esposizioni "fuori bilancio"										
B.1 Sofferenze										
B.2 Inadempienze probabili										
B.3 Altre attività deteriorate										
B.4 Esposizioni non deteriorate	764									
Totale B	764									
Totale (A+B) al 31.12.2016	4.492									
Totale (A+B) al 31.12.2015	7.844									

B.4 Grandi esposizioni

	Totale 31.12.2016	Totale 31.12.2015
a) Ammontare - Valore di Bilancio	45.135	48.866
b) Ammontare - Valore Ponderato	4.956	7.496
c) Numero	3	3

Il valore di bilancio si riferisce a:

- titoli di Stato Italiani nel portafoglio titoli per euro 40.108 mila;
- esposizioni verso banche per euro 3.480 mila;
- per la restante parte si riferisce ad anticipazioni verso enti locali.

C. OPERAZIONI DI CARTOLARIZZAZIONE

1. Operazioni di cartolarizzazione “proprie”

Nella presente Sezione è riportata l’informativa riguardante le caratteristiche della/e operazione/i di cartolarizzazione posta/e in essere dalla Banca ai sensi della L. 130/1999. La normativa richiamata disciplina la cessione “in blocco” di crediti da parte di una società (*originator*) ad un’altra società appositamente costituita (*Special Purpose Vehicle – SPV*), la quale a sua volta emette titoli collocabili sul mercato (*Asset Backed Securities - ABS*) al fine di finanziare l’acquisto dei crediti stessi.

La banca non ha realizzato cartolarizzazione “proprie” nel corrente esercizio ed in quelli precedenti.

2. Operazioni di cartolarizzazione di “terzi”

La Banca detiene in portafoglio titoli rinvenienti da operazioni di cartolarizzazione di “terzi” per complessivi 105mila euro.

Strumenti finanziari	Valore nominale	Valore di bilancio
Titoli – Senior	105.000	105.274
Totale	105.000	105.274

Trattasi di titoli unrated emessi dalla Società Veicolo “Lucrezia Securitisation s.r.l.” nell’ambito degli interventi del Fondo di Garanzia Istituzionale per la soluzione delle crisi della Banca Padovana in A.S. e della BCC Irpina in A.S.

I titoli “€ 211,368,000 Asset-Backed Notes due October 2026”, con codice ISIN IT0005216392, sono stati emessi dalla società veicolo in data 3 ottobre 2016, a seguito della cartolarizzazione dei portafogli di sofferenze acquisiti nell’ambito dell’intervento suddetto, hanno durata decennale e corrispondono interessi trimestrali posticipati.

Le attività sottostanti a detti titoli sono costituite da crediti deteriorati, in larga parte pienamente garantiti da immobili.

Tali titoli figurano nell’attivo dello Stato Patrimoniale della Banca nella Voce S.P. 70. Crediti verso la clientela.

Per quanto attiene gli aspetti di carattere economico, il titolo ha comportato la rilevazione di interessi attivi al tasso del 1% annuo, per euro 274.

Si precisa che relativamente alle suddette operazioni di cartolarizzazione, la Banca non svolge alcun ruolo di *servicer*.

La Banca non detiene alcuna interessenza nella Società Veicolo.

Informazioni di natura quantitativa

C.1 Esposizioni derivanti dalle principali operazioni di cartolarizzazione "proprie" ripartite per tipologia di attività cartolarizzate e per tipologia di esposizioni

La banca non ha posto in essere operazioni di cartolarizzazioni proprie pertanto la tabella non viene compilata.

C.2 Esposizioni derivanti dalle principali operazioni di cartolarizzazione "di terzi" ripartite per tipologia di attività cartolarizzate e per tipo di esposizione

Tipologia attività sottostanti/Esposizioni	Esposizioni per cassa						Garanzie rilasciate						Linee di credito					
	Senior		Mezzanine		Junior		Senior		Mezzanine		Junior		Senior		Mezzanine		Junior	
	Valore di bilancio	Rettif./r ipr. di valore	Valore di bilancio	Rettif./r ipr. di valore	Valore di bilancio	Rettif./r ipr. di valore	Esposizione netta	Rettif./r ipr. di valore	Esposizione netta	Rettif./r ipr. di valore	Esposizione netta	Rettif./r ipr. di valore	Esposizione netta	Rettif./r ipr. di valore	Esposizione netta	Rettif./r ipr. di valore	Esposizione netta	Rettif./r ipr. di valore
- operazione di cessione crediti BCC Padovana	105																	

C.3 Società veicolo per la cartolarizzazione

Nome Cartolarizzazione/Denominazione società veicolo	Sede legale	Consolidamento	Attività			Passività		
			Crediti	Titoli di debito	Altre	Senior	Mezzanine	Junior
Lucrezia Securitisation srl - Padovana e Irpina	Roma Via mario Carucci 131		193.961		10	211.368		

C.4 Società veicolo per la cartolarizzazione non consolidate

Nome cartolarizzazione/Denominazione società veicolo	Portafogli contabili dell'attivo	Totale attività (A)	Portafogli contabili del passivo	Totale passività (B)	Valore contabile netto (C=A-B)	Esposizione massima al rischio di perdita (D)	Differenza tra esposizione al rischio di perdita e valore contabile (E=D-C)
Lucrezia Securitisation srl - Padovana e Irpina	Crediti + altre attività	193.971	Titoli Senior	211.368	(17.397)		17.397

Il totale dell'attivo si riferisce al valore dei crediti al netto delle svalutazioni. Il valore lordo del portafoglio è pari a circa 700 milioni di euro.

E Operazioni di cessione

A. Attività finanziarie cedute e non cancellate integralmente

La banca non ha posto in essere operazioni di cessione.

SEZIONE 2 – RISCHI DI MERCATO

2.1 Rischio di tasso di interesse e rischio di prezzo – Portafoglio di negoziazione di vigilanza

Informazioni di natura qualitativa

- **A. Aspetti generali**

La Banca svolge, in via principale, attività di negoziazione in proprio di strumenti finanziari esposti al rischio di tasso di interesse

La strategia sottostante alla negoziazione in proprio risponde sia ad esigenze di tesoreria, sia all'obiettivo di massimizzare il profilo di rischio/rendimento degli investimenti di portafoglio in termini di rischio di tasso di interesse e rischio di credito della controparte.

La Banca non assume posizioni speculative in strumenti derivati come previsto dalla Istruzioni di Vigilanza della Banca d'Italia e dallo statuto della Banca stessa.

B. Processi di gestione e metodi di misurazione del rischio di tasso di interesse e del rischio di prezzo.

Rischio di tasso di interesse – Portafoglio di negoziazione di vigilanza

La Banca monitora il rischio tasso di interesse del portafoglio di negoziazione di Vigilanza mediante l'approccio previsto dalla normativa prudenziale disciplinata nel Regolamento (UE) n. 575/2013.

In particolare, per i titoli di debito il "rischio generico", ovvero il rischio di perdite causate da una avversa variazione del livello dei tassi di interesse, è misurato tramite il "metodo della durata finanziaria". Tale metodo prevede dapprima il calcolo per ciascuno strumento (in bilancio e "fuori bilancio") della "duration modificata", ossia dell'indicatore che misura la sensibilità del valore corrente dello strumento stesso al variare dei tassi d'interesse di mercato; successivamente il valore corrente di ciascuno strumento è moltiplicato per la "duration modificata" e per specifici fattori di ponderazione, che esprimono le variazioni ipotizzate dei tassi d'interesse in funzione della durata residua dello strumento. Gli importi così determinati costituiscono le posizioni ponderate lunghe e corte che sono distribuite, e opportunamente compensate, in varie fasce temporali in base alla pertinente "duration modificata".

Rischio di prezzo – Portafoglio di negoziazione di vigilanza

Il rischio di prezzo del portafoglio di negoziazione è monitorato sia tramite analisi delle esposizioni quotate e non quotate, sia attraverso la determinazione dell'esposizione per singolo mercato, ovvero dell'esposizione complessiva per ciascun paese.

La banca, inoltre, monitora costantemente gli investimenti di capitale al fine di assumere tempestivamente le decisioni più opportune in merito alla tempistica di realizzo.

Informazioni di natura quantitativa

1. Portafoglio di negoziazione di vigilanza: distribuzione per durata residua (data di riprezzamento) delle attività e delle passività finanziarie per cassa e derivati finanziari (242 EURO)

Tipologia/Durata residua	a vista	fino a 3 mesi	da oltre 3 mesi fino a 6 mesi	da oltre 6 mesi fino a 1 anno	da oltre 1 anno fino a 5 anni	da oltre 5 anni fino a 10 anni	oltre 10 anni	durata indeterminata
1. Attività per cassa					2.280			
1.1 Titoli di debito					2.280			
- con opzione di rimborso anticipato								
- altri					2.280			
1.2 Altre attività								
2. Passività per cassa								
2.1 P.C.T. passivi								
2.2 Altre passività								
3. Derivati finanziari								
3.1 Con titolo sottostante								
- Opzioni								
+ posizioni lunghe								
+ posizioni corte								
- Altri derivati								
+ posizioni lunghe								
+ posizioni corte								
3.2 Senza titolo sottostante								
- Opzioni								
+ posizioni lunghe								
+ posizioni corte								
- Altri derivati								
+ posizioni lunghe								
+ posizioni corte								

2.2 RISCHIO DI TASSO DI INTERESSE E RISCHIO DI PREZZO - PORTAFOGLIO BANCARIO

Informazioni di natura qualitativa

A. Aspetti generali, processi di gestione e metodi di misurazione del rischio di tasso di interesse e del rischio di prezzo

Rischio di tasso di interesse – Portafoglio Bancario

Principali fonti del rischio di tasso di interesse

Le fonti del rischio di tasso di interesse a cui è esposta la Banca sono individuabili principalmente nei processi del credito, della raccolta e della finanza, essendo il portafoglio bancario costituito prevalentemente da crediti e dalle varie forme di raccolta dalla clientela.

In particolare, il rischio di tasso di interesse da “fair value” trae origine dalle poste a tasso fisso, mentre il rischio di tasso di interesse da “flussi finanziari” trae origine dalle poste a tasso variabile.

Tuttavia, nell’ambito delle poste a vista sono normalmente ravvisabili comportamenti asimmetrici a seconda che si considerino le voci del passivo o quelle dell’attivo; mentre le prime, essendo caratterizzate da una maggiore vischiosità, afferiscono principalmente al rischio da “fair value”, le seconde, più sensibili ai mutamenti del mercato, sono riconducibili al rischio da “flussi finanziari”.

Processi interni di gestione e metodi di misurazione del rischio di tasso

La Banca ha posto in essere opportune misure di attenuazione e controllo finalizzate a evitare la possibilità che vengano assunte posizioni eccedenti un determinato livello di rischio obiettivo.

Tali misure di attenuazione e controllo trovano codificazione nell’ambito delle normative aziendali volte a disegnare processi di monitoraggio fondati su limiti di posizione e sistemi di soglie di attenzione in termini di capitale interno al superamento delle quali scatta l’attivazione di opportune azioni correttive.

A tale proposito sono state definite:

- politiche e procedure di gestione del rischio di tasso d'interesse coerenti con la natura e la complessità dell'attività svolta;
- metriche di misurazione coerenti con la metodologia di misurazione del rischio adottata dalla Banca, sulla base delle quali è stato definito un sistema di *early-warning* che consente la tempestiva individuazione e attivazione delle idonee misure correttive;
- limiti operativi e disposizioni procedurali interne volti al mantenimento dell'esposizione entro livelli coerenti con la politica gestionale e con la soglia di attenzione prevista dalla normativa prudenziale.

Dal punto di vista organizzativo la Banca ha individuato nell’Ufficio Finanza la struttura deputata a presidiare tale processo di gestione del rischio di tasso di interesse sul portafoglio bancario.

Il monitoraggio all’esposizione al rischio di tasso di interesse sul portafoglio bancario avviene su base trimestrale.

Per quanto concerne la metodologia di misurazione del rischio e di quantificazione del corrispondente capitale interno, il CdA della Banca ha deciso di utilizzare l’algoritmo semplificato descritto nell’Allegato C, Titolo III, Cap.1, Sezione III della Circolare n. 285/2013 della Banca d’Italia.

In dettaglio, nella determinazione del capitale interno in condizioni ordinarie, la Banca fa riferimento alle variazioni annuali dei tassi di interesse registrati in un periodo di osservazione di 6 anni, considerando, alternativamente il 1° percentile (ribasso) o il 99° (rialzo)”.

Nella stima del capitale interno in ipotesi di stress, si ipotizza una variazione parallela di +/200 Punti base. In caso di scenari al ribasso viene garantito il vincolo di non negatività dei tassi.

L’applicazione della citata metodologia semplificata si basa sui seguenti passaggi logici.

-
- 1) Definizione del portafoglio bancario: costituito dal complesso delle attività e passività non rientranti nel portafoglio di negoziazione ai fini di vigilanza.
 - 2) Determinazione delle “valute rilevanti”, le valute cioè il cui peso misurato come quota sul totale attivo oppure sul passivo del portafoglio bancario risulta superiore al 5%. Ciascuna valuta rilevante definisce un aggregato di posizioni. Le valute il cui peso è inferiore al 5% sono aggregate fra loro.
 - 3) Classificazione delle attività e passività in fasce temporali: sono definite 14 fasce temporali. Le attività e passività a tasso fisso sono classificate in base alla loro vita residua, quelle a tasso variabile sulla base della data di rinegoziazione del tasso di interesse. Salvo specifiche regole di classificazione previste per alcune attività e passività, le attività e le passività sono inserite nello scadenzario secondo i criteri previsti nella Circolare 272 “Manuale per la compilazione della Matrice dei Conti”. Le posizioni in sofferenza, ad inadempienza probabile e scadute e/o sconfinanti deteriorate vanno rilevate nelle pertinenti fasce di vita residua sulla base delle previsioni di recupero dei flussi di cassa sottostanti effettuate dalla banca ai fini delle ultime valutazioni di bilancio disponibili: in proposito viene precisato che, in presenza di esposizioni deteriorate oggetto di misure di *forbearance* (*forborne non performing*), si fa riferimento ai flussi e alle scadenze pattuite in sede di rinegoziazione/rifinanziamento del rapporto. Anche per ciò che attiene alle esposizioni *forborne performing*, l'imputazione delle stesse agli scaglioni temporali avviene sulla base delle nuove condizioni pattuite (relative agli importi, alle date di riprezzamento in caso di esposizioni a tasso variabile e alle nuove scadenze in caso di esposizioni a tasso fisso).

Le esposizioni deteriorate per le quali non si dispone di previsioni di recupero dei flussi di cassa sono convenzionalmente allocate nelle differenti fasce temporali sulla base di una ripartizione proporzionale, utilizzando come base di riparto la distribuzione nelle varie fasce di vita residua (a parità di tipologia di deterioramento) delle previsioni di recupero effettuate sulle altre posizioni deteriorate.

- 4) Ponderazione delle esposizioni nette di ciascuna fascia: in ciascuna fascia le posizioni attive e passive sono compensate, ottenendo una posizione netta. La posizione netta di ciascuna fascia è moltiplicata per il corrispondente fattore di ponderazione. I fattori di ponderazione per fascia sono calcolati come prodotto tra una approssimazione della *duration* modificata relativa alla fascia e una variazione ipotetica dei tassi. In caso di scenari al ribasso viene garantito il vincolo di non negatività dei tassi.
- 5) Somma delle esposizioni nette ponderate delle diverse fasce: l'esposizione ponderata netta dei singoli aggregati approssima la variazione di valore attuale delle poste denominate nella valuta dell'aggregato nell'eventualità dello shock di tasso ipotizzato.
- 6) Aggregazione nelle diverse valute le esposizioni positive relative alle singole “valute rilevanti” e all'aggregato delle valute non rilevanti” sono sommate tra loro. Il valore ottenuto rappresenta la variazione di valore economico aziendale a fronte dello scenario ipotizzato.

Le disposizioni della citata normativa prudenziale che disciplinano il processo di autovalutazione dell'adeguatezza patrimoniale (ICAAP – Internal Capital Adequacy Assessment Process) statuiscono che nel caso in cui si determini una riduzione del valore economico della Banca superiore al 20% del patrimonio di vigilanza la Banca d'Italia approfondisce con la Banca i risultati e si riserva di adottare opportuni interventi.

La Banca monitora a fini gestionali interni con cadenza mensile il rispetto della soglia del 20%. Nel caso in cui si determini una riduzione del valore economico della Banca superiore al 20% dei fondi propri, la Banca attiva opportune iniziative sulla base degli interventi definiti dalla Vigilanza.

Accanto all'attività di monitoraggio del rischio tasso mediante la metodologia sopra esposta, la Banca effettua l'attività di gestione operativa avvalendosi del supporto offerto dalle reportistiche ALM mensili disponibili nell'ambito del Servizio Consulenza Direzionale nato in seno agli organismi centrali del movimento cooperativo (Phoenix, Cassa Centrale Banca e Informatica Bancaria Trentina).

Nell'ambito dell'analisi di ALM Statico la valutazione dell'impatto sul patrimonio conseguente a diverse ipotesi di shock di tasso viene evidenziata dal Report di Sensitività, nel quale viene stimato l'impatto sul

valore attuale delle poste di attivo, passivo e derivati conseguente alle ipotesi di spostamento parallelo della curva dei rendimenti di +/- 100 e +/- 200 punti base.

Tale impatto è ulteriormente scomposto per singole forme tecniche di attivo e passivo al fine di evidenziarne il contributo alla sensitività complessiva e di cogliere la diversa reattività delle poste a tasso fisso, variabile e misto.

Particolare attenzione viene rivolta all'analisi degli effetti prospettici derivanti dalla distribuzione temporale delle poste a tasso fisso congiuntamente alla ripartizione delle masse indicizzate soggette a tasso minimo o a tasso massimo per i diversi intervalli del parametro di riferimento.

Un'attività di controllo e gestione più sofisticata dell'esposizione complessiva al rischio tasso dell'Istituto avviene mediante le misurazioni offerte nell'ambito dei Reports di ALM Dinamico. In particolare si procede ad analizzare la variabilità, del margine di interesse, del patrimonio netto in diversi scenari di cambiamento dei tassi di interesse e di evoluzione della banca su un orizzonte temporale di 12 mesi. La simulazione impiega un'ipotesi di costanza delle masse della banca all'interno dell'orizzonte di analisi dei 12 mesi, in contesti di spostamento graduale del livello di tassi pari a +/-100 punti base, andando a isolare la variabilità di margine e patrimonio nei diversi contesti. La possibilità di mettere a fuoco il contributo al risultato complessivo fornito dalle poste a tasso fisso, indicizzato ed amministrato dalla Banca consente di apprezzare il grado di rigidità del margine in contesto di movimento dei tassi di mercato e di ipotizzare per tempo possibili correttivi.

Le analisi di ALM vengono presentate dalla Funzione di Risk Management e dall'Ufficio Finanza al CdA ed al Direttore Generale che valutano periodicamente l'andamento dell'esposizione al rischio tasso dell'Istituto, con riferimento al rischio sul margine e rischio sul patrimonio, avvalendosi del servizio di consulenza promosso da Cassa Centrale Banca.

Il modello di misurazione del rischio di tasso interesse fornito dal Servizio Consulenza Direzionale di Cassa Centrale Banca non è utilizzato per la determinazione dei requisiti patrimoniali, ma rappresenta uno strumento interno a supporto della gestione e del controllo interno del rischio.

Rischio di prezzo – Portafoglio Bancario

Il portafoglio bancario accoglie particolari tipologie di investimenti in titoli di capitale aventi la finalità di perseguire determinati obiettivi strategici di medio/lungo periodo. In particolare, nel portafoglio bancario sono presenti per lo più partecipazioni che costituiscono cointeressenze in società appartenenti al sistema del Credito Cooperativo e/o in società e/o enti strumentali allo sviluppo dell'attività della Banca.

Il rischio di prezzo bancario è gestito dall'Ufficio Finanza sulla base di deleghe che ne circoscrivono l'esposizione in termini di partecipazioni strumentali all'attività bancaria, di ammontare massimo investito e di valore percentuale massimo di minusvalenze (soglia di attenzione).

Ad oggi, vista l'attuale operatività, non sono poste in essere operazioni di copertura del rischio di prezzo.

B. Attività di copertura del fair value

La Banca non pone in essere operazioni di copertura né contabili né gestionali da variazioni del fair value.

C. Attività di copertura dei flussi finanziari

Obiettivi e strategie sottostanti alle operazioni di copertura dei flussi finanziari, tipologia dei contratti derivati utilizzati e natura del rischio coperto

La Banca non pone in essere operazioni di copertura di cash flow, ossia coperture dell'esposizione alla variabilità dei flussi finanziari associati a strumenti finanziari a tasso variabile.

D. Attività di copertura di investimenti esteri

La Banca non svolge attività di copertura di investimenti esteri.

Informazioni di natura quantitativa

2. Portafoglio bancario: modelli interni e altre metodologie per l'analisi di sensitività

Ai fini gestionali la Banca utilizza le risultanze quantitative contenute nella reportistica ALM resa disponibile nell'ambito del servizio di Consulenza Direzionale di Cassa Centrale Banca.

Sulla base delle analisi di ALM Statico al 31 dicembre 2016 nell'ipotesi di un aumento dei tassi di interesse nella misura "immediata" dell'1,00% in modo uniforme su tutta la curva tassi (breve, medio e lungo periodo) emerge che:

1. Le attività di bilancio a valori di mercato diminuirebbero di 2.166 migliaia di euro per un 2,46% passando da 88.140 migliaia di euro a 85.974 migliaia di euro;
2. Le passività di bilancio a valori di mercato diminuirebbero di 381 migliaia di euro per un 0,53% passando da 71.635 migliaia di euro a 71.254 migliaia di euro;
3. Conseguentemente il valore netto di mercato (sbilancio attività e passività di bilancio e derivati) diminuirebbe di 1.785 migliaia di euro pari a 10,82% passando da 16.505 migliaia di euro a 14.719 migliaia di euro.

Nell'ipotesi di un ribasso dei tassi di interesse nella misura immediata dell'1,00% (garantendo il vincolo di non negatività dei tassi) in modo uniforme su tutta la curva tassi (breve, medio e lungo periodo) emerge che:

1. Le attività di bilancio a valori di mercato aumenterebbero di 3.699 migliaia di euro per un 4,20% passando da 88.140 migliaia di euro a 96.633 migliaia di euro;
2. Le passività di bilancio a valori di mercato aumenterebbero di 392 migliaia di euro per un 0,55% passando da 71.635 migliaia di euro a 72.027 migliaia di euro;
3. Conseguentemente il valore netto di mercato (sbilancio attività e passività di bilancio e derivati) aumenterebbero di 3.307 migliaia di euro pari a 20,03% passando da 16.505 migliaia di euro a 19.811 migliaia di euro.

Sulla base delle analisi di ALM Dinamico, nell'ipotesi di aumento dei tassi di interesse, con volumi costanti, nella misura dell'1,00% distribuita nell'arco temporale di un anno in modo uniforme su tutta la curva tassi (breve, medio e lungo periodo) emerge:

1. un impatto negativo di Euro 119.974 sul margine di interesse nei successivi 12 mesi;
2. un impatto negativo di Euro 1.679.049 sul patrimonio netto nei successivi 12 mesi.

Nell'ipotesi di diminuzione dei tassi di interesse, con volumi costanti, nella misura dell'1,00% distribuita nell'arco temporale di un anno in modo uniforme su tutta la curva tassi (breve, medio e lungo periodo) emerge:

1. un impatto positivo di Euro 105.094 sul margine di interesse nei successivi 12 mesi;
2. un impatto positivo di Euro 636.889 sul patrimonio netto nei successivi 12 mesi.

Informazioni di natura quantitativa

1. Portafoglio bancario: distribuzione per durata residua (per data di riprezzamento) delle attività e delle passività finanziarie - Valuta di denominazione: (242 EURO)

Tipologia/Durata residua	a vista	fino a 3 mesi	da oltre 3 mesi fino a 6 mesi	da oltre 6 mesi fino a 1 anno	da oltre 1 anno fino a 5 anni	da oltre 5 anni fino a 10 anni	oltre 10 anni	durata indeterminata
1. Attività per cassa	6.686	29.880	7.712	4.684	13.350	10.748	1.409	26
1.1 Titoli di debito		14.384	5.353		6.906	8.916	690	26
- con opzione di rimborso anticipato			380					26
- altri		14.384	4.972		6.906	8.916	690	
1.2 Finanziamenti a banche	1.491	1.124						
1.3 Finanziamenti a clientela	5.196	14.371	2.359	4.684	6.444	1.832	718	
- c/c	5.016	149	339	801	1.231			
- altri finanziamenti	179	14.223	2.020	3.883	5.213	1.832	718	
- con opzione di rimborso anticipato	53	12.557	1.267	2.547	982	834	718	
- altri	126	1.666	753	1.336	4.231	998		
2. Passività per cassa	47.327	13.122	3.684	5.267	701			
2.1 Debiti verso clientela	44.626	575	235	341	573			
- c/c	18.813							
- altri debiti	25.813	575	235	341	573			
- con opzione di rimborso anticipato								
- altri	25.813	575	235	341	573			
2.2 Debiti verso banche	1.451	9.497						
- c/c	51							
- altri debiti	1.400	9.497						
2.3 Titoli di debito	1.250	3.050	3.449	4.926	128			
- con opzione di rimborso anticipato								
- altri	1.250	3.050	3.449	4.926	128			
2.4 Altre passività								
- con opzione di rimborso anticipato								
- altre								
3. Derivati finanziari		(267)	(174)	(50)	363	115	13	
3.1 Con titolo sottostante								
- Opzioni								
+ posizioni lunghe								
+ posizioni corte								
- Altri derivati								
+ posizioni lunghe								
+ posizioni corte								
3.2 Senza titolo sottostante		(267)	(174)	(50)	363	115	13	
- Opzioni		(267)	(174)	(50)	363	115	13	
+ posizioni lunghe		12	35	64	363	115	13	
+ posizioni corte		279	210	114				
- Altri derivati								
+ posizioni lunghe								
+ posizioni corte								
4. Altre operazioni fuori bilancio								
+ posizioni lunghe								
+ posizioni corte								

1. Portafoglio bancario: distribuzione per durata residua (per data di riprezzamento) delle attività e delle passività finanziarie - Valuta di denominazione: (001 DOLLARO USA)

Tipologia/Durata residua	a vista	fino a 3 mesi	da oltre 3 mesi fino a 6 mesi	da oltre 6 mesi fino a 1 anno	da oltre 1 anno fino a 5 anni	da oltre 5 anni fino a 10 anni	oltre 10 anni	durata indeterminata
1. Attività per cassa	263							
1.1 Titoli di debito - con opzione di rimborso anticipato - altri								
1.2 Finanziamenti a banche	263							
1.3 Finanziamenti a clientela - c/c - altri finanziamenti - con opzione di rimborso anticipato - altri								
2. Passività per cassa	243							
2.1 Debiti verso clientela	243							
- c/c	86							
- altri debiti	157							
- con opzione di rimborso anticipato								
- altri	157							
2.2 Debiti verso banche - c/c - altri debiti								
2.3 Titoli di debito - con opzione di rimborso anticipato - altri								
2.4 Altre passività - con opzione di rimborso anticipato - altre								
3. Derivati finanziari								
3.1 Con titolo sottostante								
- Opzioni								
+ posizioni lunghe								
+ posizioni corte								
- Altri derivati								
+ posizioni lunghe								
+ posizioni corte								
3.2 Senza titolo sottostante								
- Opzioni								
+ posizioni lunghe								
+ posizioni corte								
- Altri derivati								
+ posizioni lunghe								
+ posizioni corte								
4. Altre operazioni fuori bilancio								
+ posizioni lunghe								
+ posizioni corte								

1. Portafoglio bancario: distribuzione per durata residua (per data di riprezzamento) delle attività e delle passività finanziarie - Valuta di denominazione: (003 FRANCO SVIZZERA)

Tipologia/Durata residua	a vista	fino a 3 mesi	da oltre 3 mesi fino a 6 mesi	da oltre 6 mesi fino a 1 anno	da oltre 1 anno fino a 5 anni	da oltre 5 anni fino a 10 anni	oltre 10 anni	durata indeterminata
1. Attività per cassa	9							
1.1 Titoli di debito - con opzione di rimborso anticipato - altri								
1.2 Finanziamenti a banche	9							
1.3 Finanziamenti a clientela - c/c - altri finanziamenti - con opzione di rimborso anticipato - altri								
2. Passività per cassa								
2.1 Debiti verso clientela - c/c - altri debiti - con opzione di rimborso anticipato - altri								
2.2 Debiti verso banche - c/c - altri debiti								
2.3 Titoli di debito - con opzione di rimborso anticipato - altri								
2.4 Altre passività - con opzione di rimborso anticipato - altre								
3. Derivati finanziari								
3.1 Con titolo sottostante - Opzioni + posizioni lunghe + posizioni corte - Altri derivati + posizioni lunghe + posizioni corte								
3.2 Senza titolo sottostante - Opzioni + posizioni lunghe + posizioni corte - Altri derivati + posizioni lunghe + posizioni corte								
4. Altre operazioni fuori bilancio + posizioni lunghe + posizioni corte								

2.3 - Rischio di cambio

Informazioni di natura qualitativa

A. Aspetti generali, processi di gestione e metodi di misurazione del rischio di cambio

Sulla base di quanto previsto dalle Istruzioni di Vigilanza della Banca d'Italia, le BCC-CR nell'esercizio dell'attività in cambi non possono assumere posizioni speculative e devono contenere l'eventuale posizione netta aperta in cambi entro il 2% dei fondi propri (Cfr. Circ. 229/99 Titolo VII, Cap. 1). Inoltre, per effetto di tale ultimo vincolo normativo sono escluse - anche secondo la nuova regolamentazione prudenziale - dalla disciplina relativa al calcolo dei requisiti patrimoniali per tale tipologia di rischio.

La Banca è marginalmente esposta al rischio di cambio alla luce dei richiamati vincoli normativi, per effetto dell'operatività tradizionale con particolari tipologie di clientela oppure dell'attività di servizio alla clientela.

L'esposizione al rischio di cambio è determinata attraverso una metodologia che ricalca quanto previsto dalla normativa di Vigilanza in materia.

La sua misurazione si fonda, quindi, sul calcolo della "posizione netta in cambi", cioè del saldo di tutte le attività e le passività (in bilancio e "fuori bilancio") relative a ciascuna valuta, ivi incluse le operazioni in euro indicizzate all'andamento dei tassi di cambio di valute.

La struttura organizzativa vede la gestione del rischio di cambio demandata all'Ufficio Contabilità e la misurazione dell'esposizione è di competenza della Funzione Risk Management.

Le analisi vengono condotte mensilmente con rendicontazione alla Direzione Generale ed al Consiglio di Amministrazione.

B. Attività di copertura del rischio di cambio

La Banca, non assumendo esposizioni in divisa, non pone in essere operazioni di copertura.

Informazioni di natura quantitativa

1. Distribuzione per valuta di denominazione delle attività, delle passività e dei derivati

Voci	Valute					
	Dollari USA	Sterline	Yen	Dollari canadesi	Franchi svizzeri	Altre valute
A. Attività finanziarie	263				9	
A.1 Titoli di debito						
A.2 Titoli di capitale						
A.3 Finanziamenti a banche	263				9	
A.4 Finanziamenti a clientela						
A.5 Altre attività finanziarie						
B. Altre attività	21			2		
C. Passività finanziarie	243					
C.1 Debiti verso banche						
C.2 Debiti verso clientela	243					
C.3 Titoli di debito						
C.4 Altre passività finanziarie						
D. Altre passività						
E. Derivati finanziari						
- Opzioni						
+ posizioni lunghe						
+ posizioni corte						
- Altri derivati						
+ posizioni lunghe						
+ posizioni corte						
Totale attività	284			2	9	
Totale passività	243					
Sbilancio (+/-)	41			2	9	

2.4 GLI STRUMENTI DERIVATI

La banca non detiene strumenti derivati finanziari.

B. DERIVATI CREDITIZI

La banca non detiene strumenti derivati creditizi.

C. DERIVATI FINANZIARI E CREDITIZI

C.1 Derivati finanziari e creditizi OTC: fair value netti ed esposizione futura per controparti

La banca non detiene strumenti derivati finanziari e/o creditizi, pertanto, la presente sezione non viene compilata.

SEZIONE 3 – RISCHIO DI LIQUIDITÀ

Informazioni di natura qualitativa

A. Aspetti generali, processi di gestione e metodi di misurazione del rischio di liquidità

Si definisce rischio di liquidità la possibilità che la Banca non riesca a mantenere i propri impegni di pagamento a causa dell'incapacità di reperire nuovi fondi (*funding liquidity risk*) e/o di vendere proprie attività sul mercato (*asset liquidity risk*), ovvero di essere costretta a sostenere costi molto alti per far fronte a tali impegni. Il *Funding liquidity risk*, a sua volta, può essere distinto tra: (i) *Mismatching liquidity risk*, consistente nel rischio connesso al differente profilo temporale delle entrate e delle uscite di cassa determinato dal disallineamento delle scadenze delle attività e delle passività finanziarie di (e fuori) bilancio; (ii) *Contingency liquidity risk*, ossia il rischio che eventi inattesi possano richiedere un ammontare di disponibilità liquide maggiore di quello stimato come necessario e (iii) *margin calls liquidity risk*, ossia il rischio che la banca, a fronte di variazioni avverse del fair value degli strumenti finanziari, sia contrattualmente chiamata a ripristinare i margini di riferimento mediante collateral/margini per cassa.

A tale proposito si evidenzia che il Regolamento Delegato della Commissione europea (UE) n. 61/2015 ha introdotto il Requisito di Copertura della Liquidità (*Liquidity Coverage Requirement - LCR*) per gli enti creditizi (di seguito, RD-LCR). Il LCR è una regola di breve termine volta a garantire la disponibilità da parte delle singole banche di attività liquide che consentano la sopravvivenza delle stesse nel breve/brevissimo termine in caso di stress acuto, senza ricorrere al mercato. L'indicatore compara le attività liquide a disposizione della banca con i deflussi di cassa netti (differenza tra deflussi e afflussi lordi) attesi su un orizzonte temporale di 30 giorni, quest'ultimi sviluppati tenendo conto di uno scenario di *stress* predefinito. Il RD-LCR è entrato in vigore il 1° ottobre 2015; a partire da tale data gli enti creditizi sono tenuti al rispetto del nuovo requisito secondo il regime transitorio previsto dall'art. 460 del CRR e dell'art. 38 del RD-LCR. In particolare, nei periodi 1° gennaio 2016 - 31 dicembre 2016 e 1° gennaio 2017 - 31 dicembre 2017 il valore minimo dell'indicatore è posto pari, rispettivamente, al 70% e 80%. A partire dal 1° gennaio 2018 deve essere rispettato un requisito del 100%. Il RD-LCR integra e, in parte, modifica quanto previsto in materia dal Regolamento n. 575/2013 (CRR) che prevede esclusivamente obblighi di natura segnaletica. Gli standard tecnici di segnalazione (ITS), presenti nel Regolamento di esecuzione della Commissione relativamente al requisito di copertura della liquidità (UE) n. 322/2016, sono in vigore dalla segnalazione del 30 settembre 2016 e sostituiscono i precedenti schemi di segnalazione "Interim LCR Reporting".

Il rischio di liquidità può essere generato da diversi fattori sia interni, sia esterni alla Banca. Le fonti del rischio di liquidità possono, pertanto, essere distinte nelle seguenti macro-categorie:

- endogene: rappresentate da eventi negativi specifici della Banca (ad es. deterioramento del merito creditizio della Banca e perdita di fiducia da parte dei creditori);
- esogene: quando l'origine del rischio è riconducibile ad eventi negativi non direttamente controllabili da parte della Banca (crisi politiche, crisi finanziarie, eventi catastrofici, ecc.) che determinano situazioni di tensione di liquidità sui mercati; combinazioni delle precedenti.

I processi in cui il rischio di liquidità della banca si origina sono rappresentate principalmente dai processi della Finanza/Tesoreria, della Raccolta e del Credito.

Nel corso del 2016 la regolamentazione interna sulla gestione del rischio di liquidità, in particolare alla luce delle nuove disposizioni di vigilanza in materia di LCR e di RAF e delle soluzioni organizzative adottate dalla Banca per il recepimento della citata nuova disciplina di vigilanza, nonché della necessità di garantire la coerenza tra le misurazioni gestionali e quelle regolamentari.

La Banca adotta un sistema di governo e gestione del rischio di liquidità che, in conformità alle disposizioni delle Autorità di Vigilanza, persegue gli obiettivi di:

- disporre di liquidità in qualsiasi momento e, quindi, di rimanere nella condizione di far fronte ai propri impegni di pagamento in situazioni sia di normale corso degli affari, sia di crisi;
- finanziare le proprie attività alle migliori condizioni di mercato correnti e prospettiche.

A tal fine, nella sua funzione di organo di supervisione strategia, il CdA della Banca definisce le strategie, politiche, responsabilità, processi, obiettivi di rischio, soglie di tolleranza e limiti all'esposizione al rischio di liquidità (operativa e strutturale), nonché strumenti per la gestione del rischio liquidità - in condizioni sia di normale corso degli affari, sia di crisi di liquidità - formalizzando la propria normativa interna in materia di governo e di gestione del rischio di liquidità.

La liquidità della Banca è gestita dall'Area (ad es. Ufficio Finanza/Tesoreria) conformemente ai citati indirizzi strategici. A tal fine essa si avvale delle previsioni di impegno rilevate tramite la procedura C.R.G. (Conto di Regolamento Giornaliero) di Iccrea Banca.

Sono definiti i presidi organizzativi del rischio di liquidità in termini di controlli di linea e attività in capo alle funzioni di controllo di II e III livello. Il controllo del rischio di liquidità è di competenza della Funzione Risk Management ed è finalizzato a verificare la disponibilità di riserve di liquidità sufficienti ad assicurare la solvibilità nel breve termine e la diversificazione delle fonti di finanziamento nonchè, al tempo stesso, il mantenimento di un sostanziale equilibrio fra le scadenze medie di impieghi e raccolta nel medio/lungo termine.

La Banca intende perseguire un duplice obiettivo:

1. la gestione della **liquidità operativa** finalizzata a verificare la capacità della Banca di far fronte agli impegni di pagamento per cassa, previsti e imprevisi, di breve termine (fino a 12 mesi);
2. la gestione della **liquidità strutturale** volte a mantenere un adeguato rapporto tra passività complessive e attività a medio/lungo termine (oltre i 12 mesi).

La Banca ha strutturato il presidio della liquidità operativa di breve periodo su due livelli:

- il primo livello prevede il presidio giornaliero della posizione di tesoreria;
- il secondo livello prevede il presidio mensile della complessiva posizione di liquidità operativa.

Con riferimento al presidio mensile della complessiva posizione di **liquidità operativa** la Banca utilizza la reportistica di analisi disponibile mensilmente nell'ambito del Servizio Consulenza Direzionale di Cassa Centrale Banca.

La misurazione e il monitoraggio mensile della posizione di **liquidità operativa** avviene attraverso:

- l'indicatore *LCR*, per la posizione di liquidità a 30 giorni, così come determinato sulla base di quanto prescritto dal RD-LCR e trasmesso (secondo lo schema elaborato dall'EBA) su base mensile all'autorità di vigilanza;
- l' *"Indicatore di Liquidità Gestionale"* su diverse scadenze temporali fino a 12 mesi, costituito dal rapporto fra le attività liquide e i flussi di cassa netti calcolati con metriche gestionali in condizioni di normale corso degli affari;
- la propria posizione di liquidità mediante l'indicatore *"Time To Survival"*, volto a misurare la capacità di coprire lo sbilancio di liquidità generato dall'operatività inerziale delle poste di bilancio;
- un set di indicatori sintetici finalizzati ad evidenziare vulnerabilità nella posizione di liquidità della Banca in riferimento ai diversi fattori di rischio rilevanti, ad esempio la concentrazione di rimborsi, la concentrazione della raccolta, la dipendenza dalla raccolta interbancaria.

In particolare, per quanto concerne la concentrazione delle fonti di provvista al 31 dicembre 2016: (i) l'incidenza della raccolta dalle prime n (ad es. 10) controparti non bancarie sul totale della raccolta della Banca da clientela ordinaria risulta pari a 6,7%.

L'esposizione della Banca a flussi di cassa in uscita inattesi riguardano principalmente:

- le poste che non presentano una scadenza definita (in primis conti correnti passivi e depositi liberi);
- i margini disponibili sulle linee di credito concesse;

Con riferimento alla gestione della **liquidità strutturale** la Banca utilizza la reportistica di analisi disponibile mensilmente nell'ambito del Servizio Consulenza Direzionale di Cassa Centrale Banca.

Gli indicatori della 'Trasformazione delle Scadenze' misurano la durata e la consistenza di impieghi a clientela, raccolta da clientela a scadenza e mezzi patrimoniali disponibili al fine di giudicare la coerenza e la sostenibilità nel tempo della struttura finanziaria della Banca.

L'indicatore "*Net Stable Funding Ratio*", costituito dal rapporto fra le fonti di provvista stabili e le attività a medio-lungo termine. L'indicatore è stato definito su una logica analoga alla regola di liquidità strutturale prevista dal *framework* prudenziale di Basilea 3.

Per questi indicatori la Banca può verificare sia la propria posizione relativa nell'ambito di diversi sistemi di confronto aventi ad oggetto Banche di credito cooperativo aderenti al Servizio Consulenza Direzionale di Cassa Centrale Banca, sia l'evoluzione temporale mese per mese degli indicatori sintetici proposti.

Ai fini di valutare la propria vulnerabilità alle situazioni di tensione di liquidità eccezionali ma plausibili, la Banca calcola e monitora l'indicatore LCR così come determinato sulla base di quanto prescritto dal RD-LCR e trasmesso (secondo lo schema elaborato dall'EBA) su base mensile all'autorità di vigilanza.

Le risultanze delle analisi effettuate vengono mensilmente presentate al CdA ed al Direttore.

La Banca ha definito degli indicatori di pre-allarme di crisi, specifica e sistemica/di mercato, ossia un insieme di rilevazioni di natura qualitativa e quantitativa utili per l'individuazione di segnali che evidenzino un potenziale incremento dell'esposizione al rischio di liquidità. Tali indicatori rappresentano, unitariamente ai risultati derivanti dalla misurazione del rischio di liquidità, un elemento informativo importante per l'attivazione delle misure di attenuazione del rischio di liquidità previste dal CFP.

La Banca si è dotata anche di un *Contingency Funding Plan* (CFP), ossia di procedure organizzative e operative da attivare per fronteggiare situazioni di allerta o crisi di liquidità. Nel CFP della Banca sono quindi definiti gli stati di non ordinaria operatività ed i processi e strumenti per la relativa attivazione/gestione (ruoli e responsabilità degli organi e delle unità organizzative aziendali coinvolti, indicatori di preallarme di crisi sistemica e specifica, procedure di monitoraggio e di attivazione degli stati di non ordinaria operatività, strategie e strumenti di gestione delle crisi).

La Banca, tradizionalmente, ha registrato una discreta disponibilità di risorse liquide in virtù sia della composizione dei propri *asset*, formato prevalentemente da strumenti finanziari di alta qualità ed *eligible* per operazioni di rifinanziamento con l'Eurosistema, sia dell'adozione di politiche di *funding* volte a privilegiare la raccolta diretta di tipo *retail*.

La composizione del portafoglio di proprietà della Banca, formato prevalentemente da strumenti finanziari con le sopraccitate caratteristiche, le linee di credito e i finanziamenti collateralizzati attivati con l'Istituto o la Cassa Centrale di Categoria per soddisfare inattese esigenze di liquidità e i limiti operativi rappresentano i principali strumenti di attenuazione del rischio di liquidità.

Al 31 dicembre 2016 l'importo delle riserve di liquidità stanziabili presso la Banca Centrale Europea (BCE) ammonta a complessivi 36,36 milioni di euro, di cui 20,70 milioni non impegnati, in significativa in linea rispetto ai 38,81 milioni di fine 2015.

Coerentemente con le linee guida del piano industriale e considerati gli impegni di rimborso delle operazioni eseguite con la BCE, particolare e crescente attenzione sarà data alla posizione di liquidità della Banca.

1. Distribuzione temporale per durata residua contrattuale delle attività e passività finanziarie - Valuta di denominazione: (242 EURO)

Voci/Scaglioni temporali	a vista	da oltre 1 giorno a 7 giorni	da oltre 7 giorni a 15 giorni	da oltre 15 giorni a 1 mese	da oltre 1 mese fino a 3 mesi	da oltre 3 mesi fino a 6 mesi	da oltre 6 mesi fino a 1 anno	da oltre 1 anno fino a 5 anni	Oltre 5 anni	Durata indeterminata
Attività per cassa	6.670	77	185	387	1.515	2.413	5.865	22.437	38.838	530
A.1 Titoli di Stato			29		23	151	201	9.250	27.850	
A.2 Altri titoli di debito						131	5	684	105	26
A.3 Quote O.I.C.R.										
A.4 Finanziamenti	6.670	77	156	386	1.492	2.130	5.659	12.503	10.883	504
- banche	1.539						19	600		504
- clientela	5.130	77	156	386	1.492	2.130	5.640	11.903	10.883	
Passività per cassa	47.389	145	430	2.434	3.625	3.704	7.817	4.695		
B.1 Depositi e conti correnti	46.138			2.000	1.561	238	346	570		
- banche	1.404			2.000	1.000					
- clientela	44.734				561	238	346	570		
B.2 Titoli di debito	1.250	145	430	418	2.064	3.467	4.972	125		
B.3 Altre passività				16			2.500	4.000		
Operazioni "fuori bilancio"										
C.1 Derivati finanziari con scambio di capitale										
- posizioni lunghe										
- posizioni corte										
C.2 Derivati finanziari senza scambio di capitale										
- posizioni lunghe										
- posizioni corte										
C.3 Depositi e finanziamenti da ricevere										
- posizioni lunghe										
- posizioni corte										
C.4 Impegni irrevocabili a erogare fondi										
- posizioni lunghe										
- posizioni corte										
C.5 Garanzie finanziarie rilasciate										
C.6 Garanzie finanziarie ricevute										
C.7 Derivati creditizi con scambio di capitale										
- posizioni lunghe										
- posizioni corte										
C.8 Derivati creditizi senza scambio di capitale										
- posizioni lunghe										
- posizioni corte										

1. Distribuzione temporale per durata residua contrattuale delle attività e passività finanziarie - Valuta di denominazione: (001 DOLLARO USA)

Voci/Scaglioni temporali	a vista	da oltre 1 giorno a 7 giorni	da oltre 7 giorni a 15 giorni	da oltre 15 giorni a 1 mese	da oltre 1 mese fino a 3 mesi	da oltre 3 mesi fino a 6 mesi	da oltre 6 mesi fino a 1 anno	da oltre 1 anno fino a 5 anni	Oltre 5 anni	Durata indeterminata
Attività per cassa	263									
A.1 Titoli di Stato										
A.2 Altri titoli di debito										
A.3 Quote O.I.C.R.										
A.4 Finanziamenti	263									
- banche	263									
- clientela										
Passività per cassa	243									
B.1 Depositi e conti correnti	243									
- banche										
- clientela	243									
B.2 Titoli di debito										
B.3 Altre passività										
Operazioni "fuori bilancio"										
C.1 Derivati finanziari con scambio di capitale										
- posizioni lunghe										
- posizioni corte										
C.2 Derivati finanziari senza scambio di capitale										
- posizioni lunghe										
- posizioni corte										
C.3 Depositi e finanziamenti da ricevere										
- posizioni lunghe										
- posizioni corte										
C.4 Impegni irrevocabili a erogare fondi										
- posizioni lunghe										
- posizioni corte										
C.5 Garanzie finanziarie rilasciate										
C.6 Garanzie finanziarie ricevute										
C.7 Derivati creditizi con scambio di capitale										
- posizioni lunghe										
- posizioni corte										
C.8 Derivati creditizi senza scambio di capitale										
- posizioni lunghe										
- posizioni corte										

1. Distribuzione temporale per durata residua contrattuale delle attività e passività finanziarie - Valuta di denominazione: (003 FRANCO SVIZZERA)

Voci/Scaglioni temporali	a vista	da oltre 1 giorno a 7 giorni	da oltre 7 giorni a 15 giorni	da oltre 15 giorni a 1 mese	da oltre 1 mese fino a 3 mesi	da oltre 3 mesi fino a 6 mesi	da oltre 6 mesi fino a 1 anno	da oltre 1 anno fino a 5 anni	Oltre 5 anni	Durata indeterminata
Attività per cassa	9									
A.1 Titoli di Stato										
A.2 Altri titoli di debito										
A.3 Quote O.I.C.R.										
A.4 Finanziamenti	9									
- banche	9									
- clientela										
Passività per cassa										
B.1 Depositi e conti correnti										
- banche										
- clientela										
B.2 Titoli di debito										
B.3 Altre passività										
Operazioni "fuori bilancio"										
C.1 Derivati finanziari con scambio di capitale										
- posizioni lunghe										
- posizioni corte										
C.2 Derivati finanziari senza scambio di capitale										
- posizioni lunghe										
- posizioni corte										
C.3 Depositi e finanziamenti da ricevere										
- posizioni lunghe										
- posizioni corte										
C.4 Impegni irrevocabili a erogare fondi										
- posizioni lunghe										
- posizioni corte										
C.5 Garanzie finanziarie rilasciate										
C.6 Garanzie finanziarie ricevute										
C.7 Derivati creditizi con scambio di capitale										
- posizioni lunghe										
- posizioni corte										
C.8 Derivati creditizi senza scambio di capitale										
- posizioni lunghe										
- posizioni corte										

SEZIONE 4 – RISCHIO OPERATIVO

Informazioni di natura qualitativa

A. Aspetti generali, processi di gestione e metodi di misurazione del rischio operativo.

Natura del rischio operativo

Il rischio operativo, così come definito dalla regolamentazione prudenziale, è il rischio di subire perdite derivanti dalla inadeguatezza o dalla disfunzione di procedure, risorse umane e sistemi interni, oppure da eventi esogeni. Tale definizione include il rischio legale, ma non considera quello reputazionale e strategico.

Il rischio operativo, in quanto tale, è un rischio puro, essendo ad esso connesse solo manifestazioni negative dell'evento. Tali manifestazioni sono direttamente riconducibili all'attività della Banca e riguardano l'intera struttura della stessa (governo, business e supporto).

Principali fonti di manifestazione

Il rischio operativo, connotato nell'esercizio dell'attività bancaria, è generato trasversalmente da tutti i processi aziendali. In generale, le principali fonti di manifestazione del rischio operativo sono riconducibili alle frodi interne, alle frodi esterne, ai rapporti di impiego e sicurezza sul lavoro, agli obblighi professionali verso i clienti ovvero alla natura o caratteristiche dei prodotti, ai danni da eventi esterni, alla disfunzione dei sistemi informatici e all'esecuzione, consegna e gestione dei processi. Nell'ambito dei rischi operativi, risultano significative le seguenti sottocategorie di rischio, enucleate dalle stesse disposizioni di vigilanza:

- il rischio informatico ossia il rischio di incorrere in perdite economiche, di reputazione e di quote di mercato in relazione all'utilizzo di tecnologia dell'informazione e della comunicazione (Information and Communication Technology – ICT);
- il rischio di esternalizzazione ossia legato alla scelta di esternalizzare a terzi fornitori lo svolgimento di una o più attività aziendali.

Struttura organizzativa preposta al controllo del rischio

La Banca ha provveduto alla definizione di responsabilità ed attribuzioni organizzative articolate sia sugli Organi di Vertice che sulle unità organizzative aziendali, finalizzate al presidio del rischio in esame.

In particolare, il Consiglio di Amministrazione è responsabile dell'istituzione e del mantenimento di un efficace Sistema di Misurazione e Controllo del Rischio Operativo. La Direzione Generale, in coerenza con il modello di business ed il grado di esposizione ai rischi definito dal Consiglio di Amministrazione, predispone le misure necessarie ad assicurare l'attuazione ed il corretto funzionamento del sistema di monitoraggio e gestione del Rischio Operativo, assicurando che siano stati stabiliti canali di comunicazione efficaci, al fine di garantire che tutto il personale sia a conoscenza delle politiche e delle procedure rilevanti relative al sistema di gestione del Rischio Operativo. In tale ambito, gestisce le problematiche e le criticità relative agli aspetti organizzativi ed operativi dell'attività di gestione del Rischio Operativo. Il Collegio Sindacale, nell'ambito delle proprie funzioni istituzionali di sorveglianza, vigila sul grado di adeguatezza del sistema di gestione e controllo del rischio adottato, sul suo concreto funzionamento e sulla rispondenza ai requisiti stabiliti dalla normativa.

Nella gestione e controllo dei Rischi Operativi sono poi coinvolte le unità organizzative, ciascuna delle quali è destinataria dell'attribuzione di specifiche responsabilità coerenti con la titolarità delle attività dei processi nei quali il rischio in argomento si può manifestare. Tra queste, la funzione di Risk Management è responsabile dell'analisi e valutazione dei Rischi Operativi, garantendo un'efficace e puntuale valutazione dei profili di manifestazione relativi, nel rispetto delle modalità operative di propria competenza.

Relativamente al Rischio Informatico, la Funzione ICT della Banca assicura, con il supporto del Centro Sevizi e dei Fornitori di riferimento, il monitoraggio del livello di rischio residuo afferente le risorse componenti il sistema informativo della banca, nonché la realizzazione dei necessari presidi di mitigazione qualora il rischio ecceda la soglia di propensione definita.

La revisione interna, nel più ampio ambito delle attività di controllo di propria competenza, effettua sui rischi operativi specifiche e mirate verifiche.

Sempre con riferimento ai presidi organizzativi, assume rilevanza la funzione di Conformità, deputata al presidio ed al controllo del rispetto delle norme, che fornisce un supporto nella prevenzione e gestione

del rischio di incorrere in sanzioni giudiziarie o amministrative, di riportare perdite rilevanti conseguenti alla violazione di normativa esterna (leggi o regolamenti) o interna (statuto, codici di condotta, codici di autodisciplina).

Sistemi interni di misurazione, gestione e controllo del rischio operativo e valutazione delle performance di gestione.

Con riferimento alla misurazione regolamentare del requisito prudenziale a fronte dei rischi operativi, la Banca, non raggiungendo le specifiche soglie di accesso alle metodologie avanzate individuate dalla Vigilanza e in considerazione dei propri profili organizzativi, operativi e dimensionali, ha deliberato l'applicazione del metodo base (Basic Indicator Approach – BIA).

Sulla base di tale metodologia, il requisito patrimoniale a fronte dei rischi operativi viene misurato applicando il coefficiente regolamentare del 15% alla media delle ultime tre osservazioni su base annuale di un indicatore del volume di operatività aziendale (c.d. "indicatore rilevante, riferite alla situazione di fine esercizio (31 dicembre).

Qualora da una delle osservazioni risulti che l'indicatore rilevante è negativo o nullo, non si tiene conto di questo dato nel calcolo della media triennale.

Il sistema dei controlli interni costituisce il presidio principale per la prevenzione e il contenimento dei rischi operativi. Rileva pertanto in quest'ambito innanzitutto l'adozione e l'aggiornamento, alla luce di eventuali carenze riscontrate, delle politiche, processi, procedure, sistemi informativi o nella predisposizione di ulteriori presidi organizzativi e di controllo rispetto a quanto già previsto.

Per la gestione ed il controllo del rischio operativo, la banca monitora l'esposizione a determinati profili di insorgenza di tale rischio anche attraverso l'analisi ed il monitoraggio di un insieme di "indicatori di rilevanza". In tale ambito, rientra anche la verifica degli indicatori di rischio inerenti al profilo di rischio considerato e/o ai processi che espongono la banca ai predetti rischi, definiti nel rispetto di quanto previsto dal sistema RAF e dalle conseguenti politiche.

Relativamente al Rischio Informatico, sono stati predisposti degli indicatori specifici che vengono consuntivati annualmente dalla Funzione ICT, con il supporto del Centro Servizi e dei Fornitori di riferimento, al fine di predisporre un Rapporto Sintetico sulla situazione del rischio Informatico così come richiesto dalle Disposizioni di Vigilanza (Capitolo 4, Titolo IV, Parte Prima della Circolare 285/13 della Banca d'Italia).

Nell'ambito del complessivo *assessment*, con specifico riferimento alla componente di rischio legata all'esternalizzazione di processi/attività aziendali sono, inoltre, oggetto di analisi:

- quantità e contenuti delle attività in outsourcing;
- esiti delle valutazioni interne dei livelli di servizio degli *outsourcer*;
- qualità creditizia degli *outsourcer*.

Ad integrazione di quanto sopra, la Funzione di Risk Management per la conduzione della propria attività di valutazione, si avvale anche delle metodologie e degli strumenti utilizzati dall'Internal Auditing.

Le metodologie in argomento si basano sul censimento delle fasi e delle attività in cui si articolano tutti i processi operativi standard relativamente ai quali vengono individuati i rischi potenziali e i contenuti di controllo "ideali", sia di primo sia di secondo livello; la verifica dell'esistenza e dell'effettiva applicazione di tali contenuti permette di misurare l'adeguatezza dei presidi organizzativi e di processo ai fini della mitigazione e del contenimento delle diverse fattispecie di manifestazione del rischio entro i limiti definiti dal Consiglio di Amministrazione.

Per quanto attiene le attività di verifica (ex ante ed ex post) della funzione di conformità, questa si avvale di questa si avvale delle check list fornite dalla Federazione Calabrese, nonché dei supporti forniti dalle normative di riferimento e dell'applicativo ARCO.

Con riguardo al governo dei rischi operativi rilevano, anche, i presidi adottati nel contesto dell'adeguamento alla disciplina in materia di esternalizzazione di funzionali aziendali al di fuori del gruppo bancario, introdotte con il 15° aggiornamento alla Circolare 263/06 che definiscono un quadro organico dei principi e delle regole cui attenersi per procedere all'esternalizzazione di funzioni aziendali e richiedono l'attivazione di specifici presidi a fronte dei rischi connessi, nonché il mantenimento della capacità di controllo dell'operato del fornitore e delle competenze necessarie all'eventuale re-internalizzazione, in caso di necessità, delle attività esternalizzate.

E' bene preliminarmente evidenziare, proprio a tale ultimo riguardo, come la Banca si avvalga, in via prevalente, dei servizi offerti da società/enti appartenenti al Sistema del Credito Cooperativo, costituite e operanti nella logica di servizio prevalente - quando non esclusivo - alle BCC-CR, offrendo soluzioni mirate, coerenti con le caratteristiche delle stesse. Queste circostanze costituiscono una mitigazione dei rischi assunti dalla Banca nell'esternalizzazione di funzioni di controllo od operative importanti (ad esempio, con riguardo alla possibilità, in caso di necessità di interrompere il rapporto di fornitura, di individuare all'interno del network un fornitore omologo, con costi e impegni più contenuti rispetto a quelli che sarebbero altrimenti ipotizzabili, stante l'uniformità dei modelli operativi e dei presupposti del servizio con i quali ciascun *outsourcer* interno alla Categoria ha dimestichezza e opera). Ciò posto, pur se alla luce delle considerazioni richiamate, considerata la rilevanza che il ricorso all'esternalizzazione assume per la Banca, è stata condotta un'attenta valutazione delle modalità, dei contenuti e dei tempi del complessivo percorso di adeguamento alle nuove disposizioni.

Con riguardo a tutti i profili di esternalizzazione in essere, sono state attivate, in ottemperanza e adesione ai riferimenti e alle linee guida prodotti a riguardo dalla Categoria, le modalità atte ad accertare il corretto svolgimento delle attività da parte del fornitore predisponendo, in funzione delle diverse tipologie, differenti livelli di protezione contrattuale e di controllo, nonché flussi informativi dedicati, con riguardo all'elenco delle esternalizzazione di funzioni operative importanti e di funzioni aziendali di controllo.

Gli accordi di esternalizzazione formalizzati in un apposito contratto sono in corso di revisione per assicurare che riportino le attività oggetto di esternalizzazione; il perimetro di applicazione con i rispettivi diritti / obblighi / responsabilità (nel rispetto delle leggi e dei regolamenti applicabili); le modalità di svolgimento del servizio; le condizioni al verificarsi delle quali possono essere apportate modifiche; la durata; le modalità di rinnovo e di interruzione; le condizioni economiche; le clausole di protezione dei dati personali, dei dati personali sensibili, delle informazioni riservate di proprietà della Banca.

In tale ambito e con riferimento all'esternalizzazione di funzioni operative importanti e di funzioni aziendali di controllo, che comporta obblighi più stringenti in termini di vincoli contrattuali e di specifici requisiti richiesti al fornitore (inerenti, tra l'altro, la definizione di specifici livelli di servizio, oggettivi e misurabili e delle relative soglie di rilevanza) sono stati definiti i livelli di servizio assicurati in caso di emergenza e le collegate soluzioni di continuità; è stato contemplato contrattualmente (i) il diritto di accesso, per l'Autorità di Vigilanza, ai locali in cui opera il fornitore di servizi; (ii) la presenza di specifiche clausole risolutive per porre fine all'accordo di esternalizzazione in caso di particolari eventi che impediscano al Fornitore di garantire il servizio o in caso di mancato rispetto del livello di servizio concordato.

La Banca mantiene internamente la competenza richiesta per controllare efficacemente le funzioni operative importanti (FOI) e per gestire i rischi connessi con l'esternalizzazione, inclusi quelli derivanti da potenziali conflitti di interessi del fornitore di servizi. In tale ambito, è stato individuato all'interno dell'organizzazione, un referente interno per le attività esternalizzate, dotato di adeguati requisiti di professionalità, responsabile del controllo del livello dei servizi prestati dall'*outsourcer* e sanciti nei rispettivi contratti di esternalizzazione e dell'informativa agli Organi Aziendali sullo stato e l'andamento delle funzioni esternalizzate.

Con riguardo, all'esternalizzazione del contante, oltre a quelli sopra richiamati, sono già attivi i presidi ulteriori richiesti dalla specifica normativa di riferimento, legati alla particolare operatività.

Anche con riguardo all'esternalizzazione del sistema informativo/di componenti critiche del sistema informativo sono in corso di revisione i riferimenti contrattuali alla luce degli ulteriori obblighi a carico del fornitore, legati alla gestione dei dati e alla sicurezza logica degli applicativi.

Più in generale, nell'ambito delle azioni intraprese nella prospettiva di garantire la piena conformità alla regolamentazione introdotta da Banca d'Italia attraverso il già citato 11° aggiornamento della Circolare 285/13, rilevano le iniziative collegate al completamento delle attività di recepimento nei profili organizzativi e nelle disposizioni interne dei riferimenti di cui ai capitoli 4 (sistemi informativi) e 5 (continuità operativa) della citata nuova disciplina.

In tale ambito la Banca, riconoscendo il valore della gestione del rischio informatico quale strumento a garanzia dell'efficacia ed efficienza delle misure di protezione del proprio sistema informativo, ha definito, in stretto raccordo con riferimenti progettuali elaborati nelle competenti sedi associative ed in

conformità con i principi e le disposizioni normative vigenti, una metodologia per l'analisi del rischio informatico e del relativo processo di gestione (inclusiva dei profili attinenti l'erogazione di servizi informatici attraverso l'esternalizzazione dei servizi ICT verso fornitori esterni) che si incardinerà nel più ampio sistema di gestione dei rischi della Banca.

L'adozione di tale metodologia permetterà di integrare la gestione dei rischi operativi considerando anche i rischi connessi ai profili IT e di continuità operativa e documentare la valutazione, del rischio informatico sulla base dei flussi informativi continuativi stabiliti con il/i Centro/i Servizi.

L'adozione di tali riferimenti è propedeutica all'impostazione del processo di verifica, almeno annuale, della valutazione del rischio informatico sulla base dei risultati del monitoraggio dell'efficacia delle misure di protezione delle risorse ICT.

Rientra tra i presidi a mitigazione di tali rischi anche l'adozione di un "Piano di Continuità Operativa e di emergenza", volto a cautelare la Banca a fronte di eventi critici che possono inficiarne la piena operatività. In tale ottica, si è provveduto ad istituire le procedure operative da attivare per fronteggiare gli scenari di crisi, attribuendo, a tal fine, ruoli e responsabilità dei diversi attori coinvolti.

I riferimenti adottati sono stati rivisti e integrati alla luce dei requisiti introdotti con il capitolo 5, titolo IV, Parte Prima della Circolare 285/13 della Banca d'Italia, per supportare la conformità alle disposizioni di riferimento. Pur non risultando infatti necessario, in generale, modificare la strategia di continuità operativa adottata perché di fatto le nuove disposizioni, se aggiungono taluni adempimenti, non incidono sulle strategie di fondo del piano di continuità (che appaiono coerenti con quelle declinate nelle disposizioni precedenti e nei riferimenti a suo tempo adottati dalla Banca), si è ritenuto opportuno - nell'ambito dell'ordinario processo di revisione del piano di continuità operativa - procedere a talune integrazioni.

In particolare, il piano di continuità operativa è stato aggiornato con riferimento agli scenari di rischio. I nuovi scenari di rischio definiti - in linea di massima compatibili con quelli già in precedenza declinati - risultano maggiormente cautelativi anche rispetto a quelli contemplati nelle attuali disposizioni. Il piano di disaster recovery stabilisce le misure tecniche e organizzative per fronteggiare eventi che provochino l'indisponibilità dei centri di elaborazione dati. Tale piano, finalizzato a consentire il funzionamento delle procedure informatiche rilevanti in siti alternativi a quelli di produzione, costituisce parte integrante del piano di continuità operativa.

I piani di continuità operativa e di emergenza sono riesaminati periodicamente al fine di assicurarne la coerenza con le attività e le strategie gestionali in essere. Tali piani sono sottoposti a test periodici per accertarne l'effettiva applicabilità.

Pendenze legali rilevanti e indicazione delle possibili perdite

La Banca non detiene pendenze legali rilevanti.

Pubblicazione dell'informativa al pubblico

La Banca svolge le necessarie attività per rispondere ai requisiti normativi in tema di "Informativa al Pubblico" richiesti dal c.d. "Pillar III" di Basilea 2. Le previste tavole informative (risk report), ed i relativi aggiornamenti, sono pubblicate sul sito internet della Banca (www.bccaltotirreno.it) e sul sito internet della Federazione Calabrese delle BCC (www.feder Calabria.bcc.it)

PARTE F – INFORMAZIONI SUL PATRIMONIO

SEZIONE 1 – IL PATRIMONIO DELL'IMPRESA

A. INFORMAZIONI DI NATURA QUALITATIVA

Una delle consolidate priorità strategiche della Banca è rappresentata dalla consistenza e dalla dinamica dei mezzi patrimoniali. Il patrimonio costituisce il primo presidio a fronte dei rischi connessi con la complessiva attività bancaria e il principale parametro di riferimento per le valutazioni dell'autorità di vigilanza sulla solidità delle banche. Esso contribuisce positivamente anche alla formazione del reddito di esercizio e fronteggia adeguatamente tutte le immobilizzazioni tecniche e finanziarie della Banca.

L'evoluzione del patrimonio aziendale non solo accompagna puntualmente la crescita dimensionale, ma rappresenta un elemento decisivo nelle fasi di sviluppo. Per assicurare una corretta dinamica patrimoniale in condizioni di ordinaria operatività, la Banca ricorre soprattutto all'autofinanziamento, ovvero al rafforzamento delle riserve attraverso la destinazione degli utili netti. La banca destina infatti alla riserva indivisibile la quasi totalità degli utili netti di esercizio.

Il patrimonio netto della banca è determinato dalla somma del capitale sociale, della riserva sovrapprezzo azioni, delle riserve di utili, delle riserve da valutazione e dall'utile di esercizio, per la quota da destinare a riserva, così come indicato nella Parte B della presente Sezione.

La nozione di patrimonio che la Banca utilizza nelle sue valutazioni è sostanzialmente riconducibile alla nozione di "fondi propri" come stabilita dal Regolamento (UE) n. 575/2013 (CRR), nelle tre componenti del capitale primario di classe 1 (CET 1), del capitale di classe 1 (Tier 1) e del capitale di classe 2 (Tier 2). Il patrimonio così definito rappresenta infatti, a giudizio della banca, il miglior riferimento per una efficace gestione in chiave sia strategica sia di operatività corrente. Esso costituisce il presidio principale dei rischi aziendali secondo le disposizioni di vigilanza prudenziale, in quanto risorsa finanziaria in grado di assorbire le possibili perdite prodotte dall'esposizione della banca ai rischi predetti, assumendo un ruolo di garanzia nei confronti dei depositanti e dei creditori in generale.

Per i requisiti patrimoniali minimi si fa riferimento ai parametri obbligatori stabiliti dalle richiamate disposizioni di vigilanza, in base alle quali il capitale primario di classe 1 della banca deve ragguagliarsi almeno al 4,5% del totale delle attività di rischio ponderate ("CET1 capital ratio"), il capitale di classe 1 deve rappresentare almeno il 6% del totale delle predette attività ponderate ("tier 1 capital ratio") e il complesso dei fondi propri della banca deve attestarsi almeno all'8% del totale delle attività ponderate ("total capital ratio"). Le menzionate attività di rischio ponderate vengono determinate in relazione ai profili di rischio del cosiddetto "primo pilastro" rappresentati dai rischi di credito e di controparte (misurati in base alla categoria delle controparti debentrici, alla durata e tipologia delle operazioni e alle garanzie personali e reali ricevute), dai rischi di mercato sul portafoglio di negoziazione e dal rischio operativo.

Le disposizioni di vigilanza applicabili alla data del 31 dicembre 2016 richiedono inoltre che siano detenute risorse patrimoniali aggiuntive di capitale primario di classe 1 rispetto ai citati requisiti minimi obbligatori, destinate a essere utilizzate nelle fasi avverse di mercato per preservare il livello minimo di capitale regolamentare ("riserva di conservazione del capitale"), pari al 2,5% delle complessive attività di rischio ponderate)

Si fa inoltre presente che nel mese di febbraio la Banca ha ricevuto dalla Banca d'Italia la notifica relativa all'esito del procedimento di revisione prudenziale (SREP) condotto ai sensi degli art. 97 e seguenti della Direttiva UE n. 36/2013 (CRD IV) ed in conformità con quanto disposto dall'ABE nel documento *"Orientamenti sulle procedure e sulle metodologie comuni per il processo di revisione e valutazione prudenziale"* pubblicato il 19 dicembre 2014, relativamente all'imposizione di requisiti patrimoniali specifici aggiuntivi rispetto alle misure minime di capitale in precedenza richiamate.

Il citato articolo 97 della CRD IV stabilisce che la Banca d'Italia debba periodicamente riesaminare l'organizzazione, le strategie, i processi e le metodologie che le banche vigilate mettono in atto per fronteggiare il complesso dei rischi a cui sono esposte (processo di revisione e valutazione prudenziale - SREP). Con lo SREP, l'Autorità riesamina e valuta il processo di determinazione dell'adeguatezza patrimoniale condotto internamente, analizza i profili di rischio della banca singolarmente e in un'ottica

aggregata, anche in condizioni di stress e il relativo contributo al rischio sistemico; valuta il sistema di governo aziendale, la funzionalità degli organi, la struttura organizzativa e il sistema dei controlli interni; verifica l'osservanza del complesso delle regole prudenziali. Al termine di tale processo, la Banca d'Italia, ai sensi dell'art. 104 della CRD IV, ha il potere - tra l'altro - di richiedere un capitale aggiuntivo rispetto ai requisiti minimi normativi a fronte della rischiosità complessiva dell'intermediario: i ratios patrimoniali quantificati tenendo conto dei requisiti aggiuntivi hanno quindi carattere vincolante ("target ratio").

Alla luce della valutazione condotta, la Banca d'Italia ha stabilito che la Banca sia tenuta al rispetto nel continuo dei seguenti coefficienti minimi di capitale:

- Coefficiente di capitale primario di classe 1 ("Cet 1 ratio") pari al 7,15%, comprensivo della riserva di conservazione del capitale del 2,50%: tale coefficiente è da ritenersi vincolante ("target ratio") nella misura del 5,90%, di cui 4,50% a fronte dei requisiti minimi regolamentari e 1,40% a fronte dei requisiti aggiuntivi ad esito dello SREP;
- Coefficiente di capitale di classe 1 ("Tier 1 ratio") pari al 9,10%, comprensivo della riserva di conservazione del capitale del 2,5%: tale coefficiente è da ritenersi vincolante ("target ratio") nella misura del 7,85%, di cui 6% a fronte dei requisiti minimi regolamentari e 1,85% a fronte dei requisiti aggiuntivi ad esito dello SREP;
- Coefficiente di capitale totale ("Total Capital ratio") pari al 11,75%, comprensivo della riserva di conservazione del capitale del 2,5%: tale coefficiente è da ritenersi vincolante ("target ratio") nella misura del 10,50%, di cui 8% a fronte dei requisiti minimi regolamentari e 2,50% a fronte dei requisiti aggiuntivi ad esito dello SREP.

Nella determinazione dei citati requisiti la Banca d'Italia ha tenuto conto, tra l'altro delle misure aziendali di capitale interno stimate dalla Banca nell'esercizio ICAAP.

Con l'emanazione a ottobre 2016 del 4° aggiornamento alla Circ. 285/13, ha ricondotto, a far data dal 1° gennaio 2017, la disciplina transitoria della riserva di capitale (*capital conservation buffer* – CCB) a quanto previsto, in via ordinaria, dalla CRD IV.

Tale modifica è stata motivata dalle esigenze rivenienti dall'evoluzione del quadro istituzionale e normativo (caratterizzato da una sempre maggiore integrazione dei processi di supervisione all'interno dell'area Euro) e dalla volontà di minimizzare le differenze nella disciplina prudenziale in concreto applicabile alle banche italiane rispetto agli altri paesi. La misura del requisito di riserva del capitale, non più "assorbito" dal requisito aggiuntivo, verrà quindi ricondotta nel 2017 a quanto previsto dal regime transitorio adottato con il già citato 18° aggiornamento con riguardo al periodo di applicazione delle misure post SREP 2016, ovvero, l'1,25%.

A luglio 2016, nell'ambito dell'informativa in merito alle modalità per tener conto dei risultati degli stress test condotti nella calibrazione dei requisiti di secondo pilastro, l'ABE, ha inoltre precisato che tra le misure adottabili da parte della competente Autorità di Vigilanza, rientra la possibilità di avanzare ulteriori richieste di capitale sotto forma di orientamenti di secondo pilastro (*capital guidance*).

Come indicato nella comunicazione inerente all'avvio del procedimento di decisione sul capitale a esito dello SREP 2016, il complessivo requisito patrimoniale basato sul profilo di rischio della Banca, determinato a esito dello SREP 2016, si comporrà dei requisiti di capitale vincolanti (costituiti dalla somma dei requisiti minimi ex art. 92 del CRR e dei requisiti vincolanti aggiuntivi determinati a esito dello SREP), della misura piena (ovvero, non "assorbita" nei requisiti vincolanti aggiuntivi) del requisito di riserva di conservazione del capitale applicabile alla luce della disciplina transitoria, delle eventuali ulteriori richieste di capitale, sotto forma di *capital guidance*, a fronte della maggiore esposizione ai rischi in condizioni di stress. Tali ultime misure si posizionano nell'ordine di impatto dopo i requisiti di primo e di secondo pilastro e i buffers di capitale. Il mancato rispetto della *capital guidance*, pertanto, non comporta l'applicazione delle misure obbligatorie di conservazione del capitale.

Le decisioni SREP 2016 sul capitale da detenere per il 2017 da parte della Banca d'Italia, attualmente in corso di finalizzazione, entreranno in vigore a far data dal 1° gennaio 2017.

Sulla base di quanto riportato nella comunicazione già citata la banca sarà tenuta dal 1° gennaio 2017 al rispetto dei seguenti requisiti di capitale (fermo il rispetto del requisito di capitale minimo ex art. 92 del

CRR) corrispondenti agli *overall capital requirement* (OCR) ratio come definiti nelle Linee Guida EBA 2014/13:

- 7,15% con riferimento al CET 1 ratio (composto da una misura vincolante del 5,90% e per la parte restante dalla componente di riserva di conservazione del capitale)
- 9,10% con riferimento al TIER 1 ratio (composto da una misura vincolante del 7,85% e per la parte restante dalla componente di riserva di conservazione del capitale)
- 11,75% con riferimento al Total Capital Ratio (composto da una misura vincolante del 10,50% e per la parte restante dalla componente di riserva di conservazione del capitale)

In caso di riduzione di uno dei ratio patrimoniali al di sotto dell'OCR, ma al di sopra della misura vincolante, occorrerà procedere all'avvio delle misure di conservazione del capitale. qualora uno dei ratio dovesse scendere al di sotto della misura vincolante occorrerà dare corso a iniziative atte al ripristino immediato dei ratio su valori superiori al limite vincolante.

Al fine di assicurare che le misure vincolanti siano rispettate anche in caso di deterioramento economico e finanziario, la Banca è inoltre destinataria delle seguenti misure di capital guidance a fronte di una maggiore esposizione ai rischi in condizioni di stress:

- 0,75% con riferimento al CET 1 ratio
- 1,05% con riferimento al TIER 1 ratio
- 1,35% con riferimento al Total Capital Ratio

La Banca è inoltre soggetta agli ulteriori limiti prudenziali all'operatività aziendale previsti per le banche di credito cooperativo:

- il vincolo dell'attività prevalente nei confronti dei soci, secondo il quale più del 50% delle attività di rischio deve essere destinato a soci o ad attività prive di rischio;
- il vincolo del localismo, secondo il quale non è possibile destinare più del 5% delle proprie attività al di fuori della zona di competenza territoriale, identificata generalmente nei comuni ove la banca ha le proprie succursali ed in quelli limitrofi.

Accanto al rispetto dei richiamati coefficienti patrimoniali minimi obbligatori a fronte dei rischi di "primo pilastro", la normativa di vigilanza richiede anche di misurare con l'utilizzo di metodologie interne la complessiva adeguatezza patrimoniale della banca sia in via attuale sia in via prospettica e in ipotesi di "stress" l'insieme dei rischi aziendali che comprendono, oltre a quelli del "primo pilastro" (credito, controparte, mercato, operativo), ulteriori fattori di rischio che insistono sull'attività aziendale come, in particolare, i rischi di concentrazione, di tasso di interesse, di liquidità, di leva finanziaria eccessiva ecc. ("secondo pilastro"). L'esistenza, accanto ai coefficienti minimi obbligatori, del "secondo pilastro" di fatto amplia il concetto di adeguatezza patrimoniale, che assume una connotazione più globale e tesa alla verifica complessiva dei fabbisogni patrimoniali e delle fonti effettivamente disponibili, in coerenza con gli obiettivi strategici e di sviluppo della banca stessa.

La Banca si è dotata di processi e strumenti (Internal Capital Adequacy Process, ICAAP) per determinare il livello di capitale interno adeguato a fronteggiare ogni tipologia di rischio, nell'ambito di una valutazione dell'esposizione, attuale, prospettica e in situazione di "stress", che tenga conto delle strategie e dell'evoluzione del contesto di riferimento.

Obiettivo della Banca è quindi quello di mantenere un'adeguata copertura patrimoniale a fronte dei requisiti richiesti dalle norme di vigilanza; nell'ambito del processo ICAAP la loro evoluzione viene pertanto stimata in sede di attività di pianificazione sulla base degli obiettivi stabiliti dal Consiglio di Amministrazione.

La verifica del rispetto dei requisiti di vigilanza e della conseguente adeguatezza del patrimonio avviene trimestralmente. Gli aspetti oggetto di verifica sono principalmente i "ratios" rispetto alla struttura finanziaria della Banca (impieghi, crediti anomali, immobilizzazioni, totale attivo) e il grado di copertura dei rischi.

L'attuale consistenza patrimoniale consente il rispetto delle regole di vigilanza prudenziale previste per tutte le banche, nonché quelle specifiche dettate per le banche di credito cooperativo.

B. Informazioni di natura quantitativa

Nella Sezione è illustrata la composizione dei conti relativi al patrimonio della banca.

B.1 Patrimonio dell'impresa: composizione

Voci/Valori	Totale	Totale
	31.12.2016	31.12.2015
1. Capitale	600	567
2. Sovrapprezzi di emissione	313	282
3. Riserve	7.507	7.389
- di utili	7.972	7.853
a) legale	7.961	7.853
b) statutaria	11	
c) azioni proprie		
d) altre		
- altre	(464)	(464)
4. Strumenti di capitale		
5. (Azioni proprie)		
6. Riserve da valutazione	(445)	(351)
- Attività finanziarie disponibili per la vendita	(344)	(279)
- Attività materiali		
- Attività immateriali		
- Copertura di investimenti esteri		
- Copertura dei flussi finanziari		
- Differenze di cambio		
- Attività non correnti in via di dismissione		
- Utili (perdite) attuariali relativi a piani previdenziali a benefici definiti	(100)	(72)
- Quote delle riserve da valutazione relative alle partecipate valutate al patrimonio netto		
- Leggi speciali di rivalutazione		
7. Utile (Perdita) d'esercizio	(598)	111
Totale	7.377	7.998

Il capitale della Banca è costituito da azioni ordinarie del valore nominale di 599.721,00 euro (valore al centesimo di euro).

Ulteriori informazioni sono fornite nella precedente Sezione 14 - Parte B del passivo del presente documento.

Le riserve di cui al punto 3 includono le riserve di utili (riserva legale), nonché le riserve positive e negative connesse agli effetti della transizione ai principi contabili internazionali Ias/Ifrs.

B.2 Riserve da valutazione delle attività finanziarie disponibili per la vendita: composizione

Attività/Valori	Totale 31.12.2016		Totale 31.12.2015	
	Riserva positiva	Riserva negativa	Riserva positiva	Riserva negativa
1. Titoli di debito	6	(351)		(279)
2. Titoli di capitale				
3. Quote di O.I.C.R.				
4. Finanziamenti				
Totale	6	(351)		(279)

B.3 Riserve da valutazione delle attività finanziarie disponibili per la vendita: variazioni annue

	Titoli di debito	Titoli di capitale	Quote di O.I.C.R.	Finanziamenti
1. Esistenze iniziali	(279)			
2. Variazioni positive	513			
2.1 Incrementi di fair value	8			
2.2 Rigiro a conto economico di riserve negative	443			
- da deterioramento				
- da realizzo	443			
2.3 Altre variazioni	62			
3. Variazioni negative	578			
3.1 Riduzioni di fair value	527			
3.2 Rettifiche da deterioramento				
3.3 Rigiro a conto economico di riserve positive : da realizzo	50			
3.4 Altre variazioni	1			
4. Rimanenze finali	(344)			

B.4 Riserve da valutazione relative a piani a benefici definiti: variazione annue

	Riserva
1. Esistenze iniziale	(72)
2. Variazioni positive	12
2.1 Utili attuariali relativi a piani previdenziali a benefici definiti	
2.2 Altre variazioni	12
2.3 Operazioni di aggregazione aziendale	
3. Variazioni negative	40
3.1 Perdite attuariali relativi a piani previdenziali a benefici definiti	40
3.2 Altre variazioni	
3.3 Operazioni di aggregazione aziendale	
4. Rimanenze finale	(100)

Nella presente voce va riportato il dettaglio degli elementi positivi e negativi relativi a piani a benefici definiti per i dipendenti riportati, in forma aggregata, tra le altre componenti reddituali nel prospetto della redditività complessiva.

PARTE F – INFORMAZIONI SUL PATRIMONIO

SEZIONE 2 – FONDI PROPRI E COEFFICIENTI DI VIGILANZA

2.1. Fondi propri

INFORMAZIONI DI NATURA QUALITATIVA

I fondi propri e i coefficienti patrimoniali sono stati calcolati sulla base dei valori patrimoniali e del risultato economico determinati con l'applicazione della normativa di bilancio prevista dai principi contabili internazionali IAS/IFRS e tenendo conto della nuova disciplina sui fondi propri e sui coefficienti prudenziali introdotta con l'emanazione del Regolamento (UE) n. 575/2013 (CRR) e della Direttiva (UE) n. 36/2013 (CRD IV), nonché delle correlate disposizioni di carattere tecnico-applicativo dell'EBA, oggetto di specifici regolamenti delegati della Commissione Europea.

I fondi propri derivano dalla somma delle componenti positive e negative, in base alla loro qualità patrimoniale; le componenti positive devono essere nella piena disponibilità della Banca, al fine di poterle utilizzare per fronteggiare il complesso dei requisiti patrimoniali di vigilanza sui rischi.

Il totale dei fondi propri, che costituisce il presidio di riferimento delle disposizioni di vigilanza prudenziale, è costituito dal capitale di classe 1 (*Tier 1*) e dal capitale di classe 2 (*Tier 2 – T2*); a sua volta, il capitale di classe 1 risulta dalla somma del capitale primario di classe 1 (*Common Equity Tier 1 - CET 1*) e del capitale aggiuntivo di classe 1 (*Additional Tier 1 – AT1*).

I tre predetti aggregati (CET 1, AT 1 e T2) sono determinati sommando algebricamente gli elementi positivi e gli elementi negativi che li compongono, previa considerazione dei c.d. “filtri prudenziali”. Con tale espressione si intendono tutti quegli elementi rettificativi, positivi e negativi, del capitale primario di classe 1, introdotti dalle autorità di vigilanza con il fine esplicito di ridurre la potenziale volatilità del patrimonio.

Relativamente ai filtri prudenziali si fa presente che, in sede di emanazione della Circolare n. 285 del 17 dicembre 2013 “Disposizioni di vigilanza per le banche”, la Banca d'Italia ha fissato per le banche il termine del 31 gennaio 2014 per l'eventuale esercizio della deroga concernente l'esclusione temporanea dal CET1 realizzate delle riserve da valutazione positive e negative a fronte dei titoli, detenuti dalle banche nel portafoglio delle attività finanziarie disponibili per la vendita, emessi dalle Amministrazioni centrali classificate nel portafoglio delle “Attività finanziarie disponibili per la vendita”. Ai sensi dell'Art. 467 (2), secondo capoverso, del CRR, la facoltà esercitata nel 2013 dalla Banca d'Italia di consentire alle banche di optare per la sterilizzazione totale dei profitti e delle perdite derivanti da esposizioni verso amministrazioni centrali classificate nel portafoglio contabile AFS ha un'applicazione temporalmente limitata all'adozione del principio contabile IFRS 9 in sostituzione dello IAS 39.

Il Regolamento di adozione dell'IFRS 9 è stato adottato dalla Commissione europea lo scorso novembre ed entrato in vigore nel mese di dicembre 2016, stabilendo l'applicazione del principio, al più tardi, a partire dalla data di inizio del primo esercizio finanziario che cominci il 1° gennaio 2018 o successivamente. Si è posta quindi una questione interpretativa inerente al momento dal quale cessano la discrezionalità esercitata dalla Banca d'Italia e, di conseguenza, l'applicazione del filtro (ovvero se dalla data dell'entrata in vigore del Regolamento di adozione del principio o da quella di effettiva applicazione dello stesso).

Il 23 gennaio 2016 la Banca d'Italia ha pubblicato una comunicazione contenente alcuni chiarimenti sul trattamento prudenziale dei saldi netti cumulati delle plusvalenze e minusvalenze su esposizioni verso amministrazioni centrali classificate nel portafoglio delle “Attività finanziarie disponibili per la vendita” (AFS).

Nella citata comunicazione, la Banca d'Italia ha evidenziato che, nelle more di un chiarimento formale da parte delle competenti autorità comunitarie, le banche diverse da quelle sottoposte alla supervisione diretta della Banca Centrale Europea (“banche meno significative”), le SIM e gli intermediari finanziari iscritti all'Albo di cui all'art. 106 TUB, continuano ad applicare l'attuale trattamento prudenziale (ovvero, sterilizzano l'intero ammontare di profitti e perdite non realizzati derivanti dalle suddette esposizioni).

La nuova disciplina di vigilanza sui fondi propri e sui requisiti patrimoniali è anche oggetto di un regime transitorio, il quale prevede in particolare:

- l'introduzione graduale ("phase-in") di alcune di tali nuove regole lungo un periodo generalmente di 4 anni (2014-2017);
- regole di "grandfathering" che consentono la computabilità parziale, con graduale esclusione entro il 2021, dei pregressi strumenti di capitale del patrimonio di base e del patrimonio supplementare che non soddisfano tutti i requisiti prescritti dal citato Regolamento (UE) n. 575/2013 per gli strumenti patrimoniali del CET1, AT1 e T2.

Una parte delle disposizioni che regolano il predetto regime transitorio sono state dettate dalla Banca d'Italia, con la menzionata circolare n. 285/2013, nell'ambito delle opzioni nazionali consentite dal Regolamento (UE) n. 575/2013 alle competenti autorità di vigilanza nazionali.

Di seguito si illustrano gli elementi che compongono, rispettivamente, il capitale primario di classe 1, il capitale aggiuntivo di classe 1 ed il capitale di classe 2, in particolare:

Capitale primario di classe 1 (CET 1)

Il capitale primario di classe 1, che rappresenta l'insieme delle componenti patrimoniali di qualità più pregiata, è costituito dai seguenti elementi: capitale sociale, sovrapprezzi di emissione, riserve di utili e di capitale, riserve da valutazione, "filtri prudenziali", deduzioni (perdite infrannuali, avviamento ed altre attività immateriali, azioni proprie detenute anche indirettamente e/o sinteticamente e impegni al riacquisto delle stesse, partecipazioni significative e non nel capitale di altri soggetti del settore finanziario detenute anche indirettamente e/o sinteticamente, attività fiscali differite, esposizioni verso cartolarizzazioni e altre esposizioni ponderabili al 1250% e dedotte dal capitale primario). Nella quantificazione degli anzidetti elementi deve tenersi conto anche degli effetti derivanti dal "regime transitorio".

Capitale aggiuntivo di classe 1 (AT 1)

Gli strumenti di capitale aggiuntivo di classe 1 e i relativi eventuali sovrapprezzi costituiscono gli elementi patrimoniali del capitale aggiuntivo di classe 1. Da tali elementi devono essere portati in deduzione gli eventuali strumenti di AT 1 propri detenuti anche indirettamente e/o sinteticamente e gli impegni al riacquisto degli stessi, nonché gli strumenti di capitale aggiuntivo, detenuti anche indirettamente e/o sinteticamente, emessi da altri soggetti del settore finanziario nei confronti dei quali si detengono o meno partecipazioni significative. Nella quantificazione degli anzidetti elementi deve tenersi conto anche degli effetti del "regime transitorio".

Tale aggregato non rileva per la Banca, in quanto la stessa non ha emesso strumenti di capitale le cui caratteristiche contrattuali ne consentano l'inquadramento tra gli strumenti di AT 1.

Capitale di classe 2 (T 2)

Le passività subordinate le cui caratteristiche contrattuali ne consentono l'inquadramento nel T2, inclusi i relativi eventuali sovrapprezzi di emissione, costituiscono gli elementi patrimoniali del capitale di classe 2. Da tali elementi devono essere portati in deduzione le eventuali passività subordinate proprie detenute anche indirettamente e/o sinteticamente e gli impegni al riacquisto delle stesse, nonché gli strumenti di T2, detenuti anche indirettamente e/o sinteticamente, emessi da altri soggetti del settore finanziario nei confronti dei quali si detengono o meno partecipazioni significative. Nella quantificazione degli anzidetti elementi deve tenersi conto anche degli effetti del "regime transitorio".

Tale aggregato non rileva per la Banca, in quanto la stessa non ha emesso strumenti di capitale le cui caratteristiche contrattuali ne consentano l'inquadramento tra gli strumenti di T2.

Con riferimento alla scelta dell'opzione di cui alla comunicazione di Banca d'Italia del 18 maggio 2010 si evidenzia che adottando l'approccio "asimmetrico" il Patrimonio di Vigilanza, alla data di chiusura del presente bilancio , sarebbe stato pari a 7.704mila euro.

B. Informazioni di natura quantitativa

	Totale 31.12.2016	Totale 31.12.2015
A. Capitale primario di classe 1 (Common Equity Tier 1 - CET 1) prima dell'applicazione dei filtri prudenziali	7.362	7.959
di cui: strumenti di CET1 oggetto di disposizioni transitorie		
B. Filtri prudenziali del CET1 (+/-)	(3)	
C. CET1 al lordo degli elementi da dedurre e degli effetti del regime transitorio (A+/- B)	7.360	7.958
D. Elementi da dedurre dal CET1		
E. Regime transitorio – Impatto su CET1 (+/-)	344	279
F. Totale Capitale primario di classe 1 (Common Equity Tier 1 – CET1) (C–D+/-E)	7.704	8.237
G. Capitale aggiuntivo di classe 1 (Additional Tier 1 - AT1) al lordo degli elementi da dedurre e degli effetti del regime transitorio		
di cui: strumenti di AT1 oggetto di disposizioni transitorie		
H. Elementi da dedurre dall'AT1		
I. Regime transitorio - Impatto su AT1 (+/-)		
L. Totale Capitale aggiuntivo di classe 1 (Additional Tier 1 - AT1) (G-H+/-I)		
M. Capitale di classe 2 (Tier 2 - T2) al lordo degli elementi da dedurre e degli effetti del regime transitorio		
di cui: strumenti di T2 oggetto di disposizioni transitorie		
N. Elementi da dedurre dal T2		
O. Regime transitorio - Impatto su T2 (+/-)		
P. Totale Capitale di classe 2 (Tier 2 - T2) (M-N+/-O)		
Q. Totale fondi propri (F+L+P)	7.704	8.237

PARTE F – INFORMAZIONI SUL PATRIMONIO

SEZIONE 2 – FONDI PROPRI E COEFFICIENTI DI VIGILANZA

2.2. Adeguatezza patrimoniale

INFORMAZIONI DI NATURA QUALITATIVA

A far data dal 1 gennaio 2014 è divenuta applicabile la nuova disciplina armonizzata per le banche e le imprese di investimento contenuta nel Regolamento (UE) n. 575/2013 (CRR) e nella direttiva (UE) n. 63/2013 (CRD IV) del 26 giugno 2013, che traspongono nell'Unione europea gli standard definiti dal Comitato di Basilea per la vigilanza bancaria (c.d. framework Basilea 3).

Il quadro normativo è completato per mezzo delle misure di esecuzione, contenute in norme tecniche di regolamentazione o di attuazione (rispettivamente "Regulatory Technical Standard – RTS" e "Implementing Technical Standard – ITS") adottate dalla Commissione europea su proposta dell'Autorità Bancaria Europea (ABE) e, in alcuni casi, delle altre Autorità europee di supervisione (ESA).

Per dare attuazione e agevolare l'applicazione della nuova disciplina comunitaria e per realizzare una complessiva revisione e semplificazione della disciplina di vigilanza delle banche, la Banca d'Italia ha emanato la circolare n. 285/2013 "Disposizioni di vigilanza per le banche", la quale recepisce le norme della CRD IV, indica le modalità con cui sono state esercitate le discrezionalità nazionali attribuite dalla disciplina comunitaria del regolamento CRR alle autorità nazionali e delinea un quadro normativo completo, organico, razionale e integrato con le disposizioni comunitarie di diretta applicazione.

La nuova normativa si basa, in linea con il passato, su tre Pilastri:

- a) il primo pilastro attribuisce rilevanza alla misurazione dei rischi e del patrimonio, prevedendo il rispetto di requisiti patrimoniali per fronteggiare le principali tipologie di rischio dell'attività bancaria e finanziaria (di credito, di controparte, di mercato e operativo). Sono inoltre previsti:
 - l'obbligo di detenere riserve patrimoniali addizionali in funzione di conservazione del capitale e in funzione anticiclica nonché per le istituzioni a rilevanza sistemica;
 - nuovi requisiti e sistemi di supervisione del rischio di liquidità, sia in termini di liquidità a breve termine (Liquidity Coverage Ratio – LCR) sia di regola di equilibrio strutturale a più lungo termine (Net Stable Funding Ratio – NSFR);
 - un coefficiente di "leva finanziaria" ("leverage ratio"), che consiste nel rapporto percentuale tra il patrimonio costituito dal capitale di classe 1 e l'ammontare totale delle esposizioni non ponderate per cassa e fuori bilancio, senza peraltro che sia fissato per il momento un limite minimo obbligatorio da rispettare;
- b) il secondo pilastro richiede agli intermediari di dotarsi di una strategia e di un processo di controllo dell'adeguatezza patrimoniale (cosiddetto "Internal Capital Adequacy Assessment Process" - ICAAP), in via attuale e prospettica e in ipotesi di "stress", a fronte di tutti i rischi rilevanti per l'attività bancaria (credito, controparte, mercato, operativo, di concentrazione, di tasso di interesse, di liquidità ecc.) e di un robusto sistema organizzativo, di governo societario e dei controlli interni; inoltre, nel quadro del secondo pilastro va tenuto sotto controllo anche il rischio di leva finanziaria eccessiva. All'Organo di Vigilanza è rimessa la supervisione sulle condizioni di stabilità, efficienza, sana e prudente gestione delle banche e la verifica dell'affidabilità e della coerenza dei risultati delle loro valutazioni interne (cosiddetto "Supervisory Review and Evaluation Process" - SREP), al fine di adottare, ove la situazione lo richieda, le opportune misure correttive;
- c) il terzo pilastro prevede specifici obblighi di informativa al pubblico riguardanti l'adeguatezza patrimoniale, l'esposizione ai rischi e le caratteristiche generali dei relativi sistemi di gestione, misurazione e controllo.

I coefficienti prudenziali obbligatori alla data di chiusura del presente bilancio sono determinati secondo le metodologie previste dal Regolamento (UE) n. 575/2013, adottando:

- i) il metodo "standardizzato", per il calcolo dei requisiti patrimoniali sul rischio di credito e di controparte (inclusi, per i contratti derivati, il metodo del valore corrente e, in tale ambito, la misurazione del rischio di aggiustamento della valutazione del credito "CVA" per i derivati OTC diversi da quelli stipulati con controparti centrali qualificate);
- ii) il metodo "standardizzato", per il computo dei requisiti patrimoniali sui rischi di mercato (per il

portafoglio di negoziazione, rischio di posizione su titoli di debito e di capitale e rischi di regolamento e di concentrazione; con riferimento all'intero bilancio, rischio di cambio e rischio di posizione su merci);

iii) il metodo "base", per la misurazione del rischio operativo.

In base alle citate disposizioni, le banche devono mantenere costantemente a fronte del complesso dei rischi del primo pilastro (credito, controparte, mercato, operativo):

- un ammontare di capitale primario di classe 1 (CET 1) pari ad almeno il 4,5 per cento delle attività di rischio ponderate ("CET1 capital ratio");
- un ammontare di capitale di classe 1 (T1) pari ad almeno il 6 per cento delle attività di rischio ponderate ("tier 1 capital ratio");
- un ammontare di fondi propri pari ad almeno l'8 per cento delle attività di rischio ponderate ("total capital ratio").

E' infine previsto un obbligo a carico delle banche di detenere un ulteriore "buffer" di capitale, nella forma di riserva aggiuntiva di capitale, atta a fronteggiare eventuali situazioni di tensione (riserva di conservazione del capitale), il cui ammontare si ragguaglia al 2,5% delle esposizioni ponderate per il rischio totali e che deve essere alimentata esclusivamente con capitale primario di classe 1 non impiegato per la copertura dei requisiti patrimoniali obbligatori (ivi inclusi quelli specifici). Va tuttavia precisato, come più dettagliatamente illustrato nella "Parte F – Informazioni sul patrimonio Sezione 1 – Il patrimonio dell'impresa" con l'emanazione a ottobre 2016 del 4° aggiornamento alla Circ. 285/13, Banca d'Italia ha ricondotto, a far data dal 1° gennaio 2017, la disciplina transitoria della riserva di capitale (capital conservation buffer – CCB) a quanto previsto, in via ordinaria, dalla CRD IV. In ragione di ciò, la misura del requisito di riserva del capitale verrà quindi ricondotta nel 2017 a quanto previsto dal regime transitorio adottato con il già citato 18° aggiornamento con riguardo al periodo di applicazione delle misure post SREP 2016, ovvero, l'1,25%.

Come già si è avuto modo di rappresentare, peraltro, a partire dalla data del 31 dicembre 2015 la Banca è tenuta al rispetto nel continuo di requisiti patrimoniali specifici aggiuntivi rispetto alle misure di capitale minime in precedenza richiamate, imposti dalla Banca d'Italia ad esito dello SREP 2015 e quantificati come di seguito riportato:

- un livello di CET 1 ratio vincolante pari a 7,90% ("target CET 1 ratio");
- un livello di TIER 1 ratio vincolante pari a 10,15% ("target Tier 1 ratio");
- un livello di Total Capital ratio vincolante pari a 13,10% ("target Total Capital ratio").

Conformemente al citato provvedimento resta fermo per la Banca il rispetto del 2,50% delle attività di rischio ponderate a titolo di riserva di conservazione del capitale.

Da ultimo, la Banca d'Italia a conclusione dello SREP 2016 (SREP 2016), ha rivisto i livelli di capitale che la Banca dovrà detenere, in aggiunta a quello minimo regolamentare. Come già anticipato, le decisioni SREP 2016 sul capitale da detenere per il 2017 da parte della Banca d'Italia, attualmente in corso di finalizzazione, entreranno in vigore a far data dal 1° gennaio 2017 e verranno quindi considerati dalla Banca nella valutazione della propria adeguatezza patrimoniale in ottica prospettica.

Tutto ciò premesso, l'autovalutazione dell'adeguatezza patrimoniale è realizzata tenendo conto dei risultati distintamente ottenuti con riferimento alla misurazione dei rischi e del capitale in ottica attuale, prospettica e in ipotesi di stress su valori attuali e prospettici.

L'esito dell'autovalutazione dell'adeguatezza patrimoniale è sintetizzato in un giudizio qualitativo con riferimento alla situazione aziendale relativa alla fine dell'ultimo esercizio chiuso e alla fine dell'esercizio in corso (ottica attuale e prospettica).

La valutazione dell'adeguatezza patrimoniale e la formulazione del relativo giudizio si basano sui seguenti indicatori ritenuti rilevanti nell'ambito del RAF, limitatamente al profilo patrimoniale, ai fini della declinazione della propensione al rischio della Banca:

- a) coefficiente di capitale totale (Total Capital Ratio) in rapporto ai requisiti patrimoniali obbligatori;
- b) capitale interno complessivo in rapporto al capitale complessivo.

Per ciascun indicatore, sulla base dei valori assunti in ottica attuale e prospettica e delle soglie di valutazione definite, viene formulato uno specifico "giudizio di adeguatezza".

Tale "giudizio" è attribuito attraverso la comparazione tra i valori assunti dagli indicatori, in ottica attuale

e prospettica, nell'ambito del processo ICAAP e gli intervalli definiti dalle soglie di valutazione individuate: a questo proposito vengono presi in considerazione i requisiti patrimoniali obbligatori, ivi incluso il vincolo di detenzione delle riserve addizionali in funzione di conservazione del capitale ed i requisiti aggiuntivi in precedenza richiamati nozioni, rispettivamente, di "risk capacity" e "risk tolerance" adottate nell'ambito del RAF, quantificate sui valori consuntivi riferiti alla fine dell'esercizio precedente (attuale) e sui valori prospettici per l'esercizio in corso (prospettico).

B. Informazioni di natura quantitativa

Categorie/Valori	Importi non ponderati 31.12.2016	Importi non ponderati 31.12.2015	Importi ponderati/requisiti 31.12.2016	Importi ponderati/requisiti 31.12.2015
A. ATTIVITA' DI RISCHIO				
A.1 Rischio di credito e di controparte	88.835	93.506	25.600	27.106
1. Metodologia standardizzata	88.835	93.506	25.600	27.106
2. Metodologia basata sui rating interni				
2.1 Base				
2.2 Avanzata				
3. Cartolarizzazioni				
B. REQUISITI PATRIMONIALI DI VIGILANZA				
B.1 Rischio di credito e di controparte			1.912	2.037
B.2 Rischio di aggiustamento della valutazione del credito				
B.3 Rischio di regolamento				
B.4 Rischi di mercato			63	
1. Metodologia standard			63	
2. Modelli interni				
3. Rischio di concentrazione				
B.5 Rischio operativo			390	408
1. Modello base			390	408
2. Modello standardizzato				
3. Modello avanzato				
B.6 Altri elementi del calcolo				
B.7 Totale requisiti prudenziali			2.364	2.445
C. ATTIVITA' DI RISCHIO E COEFFICIENTI DI VIGILANZA				
C.1 Attività di rischio ponderate			29.551	30.563
C.2 Capitale primario di classe 1 /Attività di rischio ponderate (CET1 capital ratio)			26,07%	26,95%
C.3 Capitale di classe 1/Attività di rischio ponderate (Tier 1 capital ratio)			26,07%	26,95%
C.4 Totale fondi propri/Attività di rischio ponderate (Total capital ratio)			26,07%	26,95%

PARTE G - OPERAZIONI DI AGGREGAZIONE RIGUARDANTI IMPRESE O RAMI D'AZIENDA

Sezione 1 - Operazioni realizzate durante l'esercizio

Durante l'esercizio appena trascorso la banca non ha posto in essere operazioni di aggregazione, ex IFRS3.

Sezione 2 - Operazioni realizzate dopo la chiusura dell'esercizio

La Banca non ha posto in essere e non realizzerà nel prossimo futuro operazioni di aggregazione.

Sezione 3 - Rettifiche retrospettive

La banca non ha posto in essere operazioni di aggregazione negli esercizi precedenti.

PARTE H - OPERAZIONI CON PARTI CORRELATE

1. Informazioni sui compensi dei dirigenti con responsabilità strategica

Compensi ai dirigenti con responsabilità strategiche (compresi gli amministratori e i sindaci)

La tabella che segue, così come richiesto dallo IAS 24 par. 17, riporta l'ammontare delle retribuzioni di competenza dell'esercizio dei Dirigenti con responsabilità strategica, intendendosi per tali coloro che hanno il potere e la responsabilità della pianificazione, della direzione e controllo delle attività della Banca, compresi gli Amministratori e i Sindaci della Banca stessa.

	Importi
- Benefici a breve termine	273
- Benefici successivi alla fine rapporto di lavoro	
- Benefici dovuti ai dipendenti per la cessazione del rapporto di lavoro	
- Altri benefici a lungo termine	

Legenda:

Benefici a breve termine: salari, stipendi, benefits, compensi per amministratori e sindaci

Benefici successivi alla fine del rapporto di lavoro: contributi previdenziali e quote di accantonamento TFR e FNP

Benefici dovuti ai dipendenti per la cessazione del rapporto di lavoro: incentivi all'esodo e simili

Altri benefici a lungo termine: quota accantonamento premio di fedeltà

2. Informazioni sulle transazioni con parti correlate

Rapporti con parti correlate

	Attivo	Passivo	Garanzie rilasciate	Garanzie ricevute	Ricavi	Costi
Amministratori, Sindaci e altri dirigenti con responsabilità strategica	179	237		904		
Altri parti correlate	479	130		1.352		
Società controllate	236	1				
Società collegate						
Totale	894	367		2.256		

Le altre parti correlate includono gli stretti familiari degli Amministratori, dei Sindaci e degli altri Dirigenti con responsabilità strategica, nonché le società controllate dai medesimi soggetti o dei loro stretti familiari.

Sulla base del vigente quadro normativo, la disciplina applicabile alle operazioni compiute dagli esponenti aziendali ovvero soggetti che svolgono funzione di amministrazione, controllo e direzione fa riferimento alle seguenti disposizioni:

1. l'art. 136 TUB riguardante le "Obbligazioni degli esponenti bancari";
2. l'articolo 2391 codice civile in materia di "Interessi degli amministratori";
3. le Istruzioni di Vigilanza della Banca d'Italia in materia di "Obbligazioni degli esponenti bancari" (Tit. II, cap.3, Sez. II);
4. le disposizioni di vigilanza prudenziale sulle operazioni con i soggetti collegati (Circ. 263/2006, Tit. V, cap. 5), nel caso in cui l'operazione non sia di "importo esiguo".

A riguardo, la Banca si è dotata di un'apposita Policy "Politiche e procedure in materia di attività di rischio e conflitti di interesse nei confronti dei soggetti collegati", che disciplina le procedure da seguire con riferimento alle operazioni da concludere con gli esponenti aziendali e i soggetti ad essi collegati.

Le condizioni applicate ai soggetti collegati vengono stabilite sulla base di un'apposita Policy, deliberata dal Consiglio di Amministrazione e, comunque, sulla base di valutazioni di convenienza economica e sempre nel rispetto della normativa vigente.

Nel bilancio non risultano svalutazioni analitiche o perdite per crediti dubbi verso parti correlate. Sui crediti verso parti correlate viene pertanto applicata solo la svalutazione collettiva.

PARTE I - ACCORDI DI PAGAMENTO BASATI SU PROPRI STRUMENTI PATRIMONIALI

La banca non ha posto in essere accordi di pagamento basati su propri strumenti patrimoniali.

PARTE L - INFORMATIVA DI SETTORE

La Banca non è tenuta a compilare la parte in quanto intermediario non quotato.

ALLEGATO 1

Oneri per revisione legale - comma 1, n. 16-bis, Art. 2427 del C.C.

In ottemperanza a quanto previsto dall'art. 2427, 1° comma, n. 16-bis del codice civile si riepilogano di seguito i corrispettivi contrattualmente stabiliti, per l'esercizio in corso alla data di chiusura del presente bilancio, con la Società di Revisione/i revisori legali per l'incarico di revisione legale dei conti e per la prestazione di altri servizi resi alla Banca.

Gli importi sono al netto dell'IVA e delle spese.

Tipologia di servizi	Soggetto che ha prestato il servizio	Corrispettivi
Verifica dei conti annuali		13
Altri servizi di verifica svolti		
Servizi di consulenza fiscale		
Altri servizi diversi dal controllo contabile		
Totale corrispettivi		13

ALLEGATO 2

INFORMATIVA AL PUBBLICO STATO PER STATO (COUNTRY BY COUNTRY REPORTING) CON RIFERIMENTO ALLA SITUAZIONE AL 31 DICEMBRE 2016

AI SENSI DELLE DISPOSIZIONI DI VIGILANZA PER LE BANCHE - CIRCOLARE BANCA D'ITALIA N. 285/2013 – PARTE PRIMA – TITOLO III – CAPITOLO 2

a) DENOMINAZIONE DELLA SOCIETÀ E NATURA DELL'ATTIVITÀ: Banca di Credito Cooperativo dell'Alto Tirreno della Calabria - Società Cooperativa. Ai sensi dell'art. 16 dello Statuto Sociale:

La Società ha per oggetto la raccolta del risparmio e l'esercizio del credito nelle sue varie forme.

Essa può compiere, con l'osservanza delle disposizioni vigenti, tutte le operazioni e i servizi bancari finanziari consentiti, nonché ogni altra operazione strumentale o comunque connessa al raggiungimento dello scopo sociale, in conformità alle disposizioni emanate dall'Autorità di Vigilanza.

La Società svolge le proprie attività anche nei confronti dei terzi non soci.

La Società può emettere obbligazioni e altri strumenti finanziari conformemente alle vigenti disposizioni normative.

La Società, con le autorizzazioni di legge, può svolgere l'attività di negoziazione di strumenti finanziari per conto terzi, a condizione che il committente anticipi il prezzo, in caso di acquisto, o consegna preventivamente i titoli, in caso di vendita. Nell'esercizio dell'attività in cambi e nell'utilizzo di contratti a termine e di altri prodotti derivati, la Società non assume posizioni speculative e contiene la propria posizione netta complessiva in cambi entro i limiti fissati dall'Autorità di Vigilanza.

Essa può inoltre offrire alla clientela contratti a termine, su titoli e valute, e altri prodotti derivati se realizzano una copertura dei rischi derivanti da altre operazioni.

La Società può assumere partecipazioni nei limiti determinati dall'Autorità di Vigilanza.

b) FATTURATO: € 2.506.026

c) NUMERO DI DIPENDENTI SU BASE EQUIVALENTE A TEMPO PIENO: 15,50

d) UTILE O PERDITA PRIMA DELLE IMPOSTE € -600.693

e) IMPOSTE SULL'UTILE O SULLA PERDITA € 2.712

di cui:

imposte correnti € -18.661

imposte anticipate € 8.601

imposte differite € 12.772

f) CONTRIBUTI PUBBLICI RICEVUTI La Banca non ha ricevuto contributi dalle Amministrazioni Pubbliche nell'esercizio 2016.